

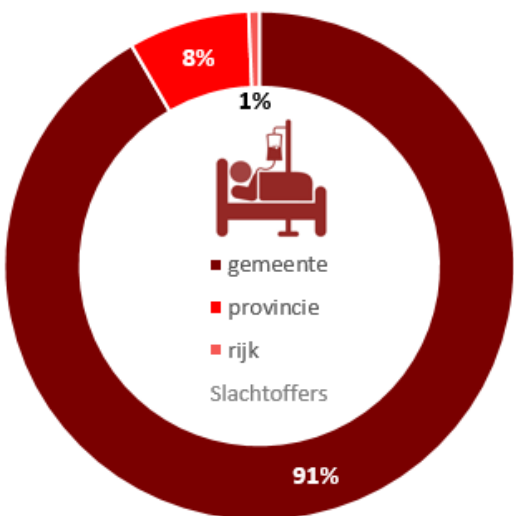
Verkeersongevallen met fietsers in de provincie Overijssel, 2018

In 2018 zijn er in Overijssel 871 verkeersongevallen met (e-)fietsers geregistreerd. Bij deze ongevallen vielen 444 slachtoffers, waarvan 431 gewonden en 13 verkeersdoden.

27% van alle verkeersdoden is een fietser en 38% van alle gewonden is een fietser. De fiets is bij 11% van alle verkeersongevallen betrokken.

Waar vallen de meeste verkeersslachtoffers onder fietsers?

Meer dan 90% van de ongevallen met fietsers gebeurt op een gemeentelijke weg. Veruit de meeste ongevallen gebeuren binnen de bebouwde kom. 76% van de fietsslachtoffers zijn binnen de kom. Maar buiten de bebouwde kom loopt een geval relatief vaker af met letsel.



Bebouwde kom

695 ongevallen
322 slachtoffers

Aandeel slachtoffers
76 %



Buitengebied

137 ongevallen
102 slachtoffers

Aandeel slachtoffers
24 %

betrokkenen

807

slachtoffers

372

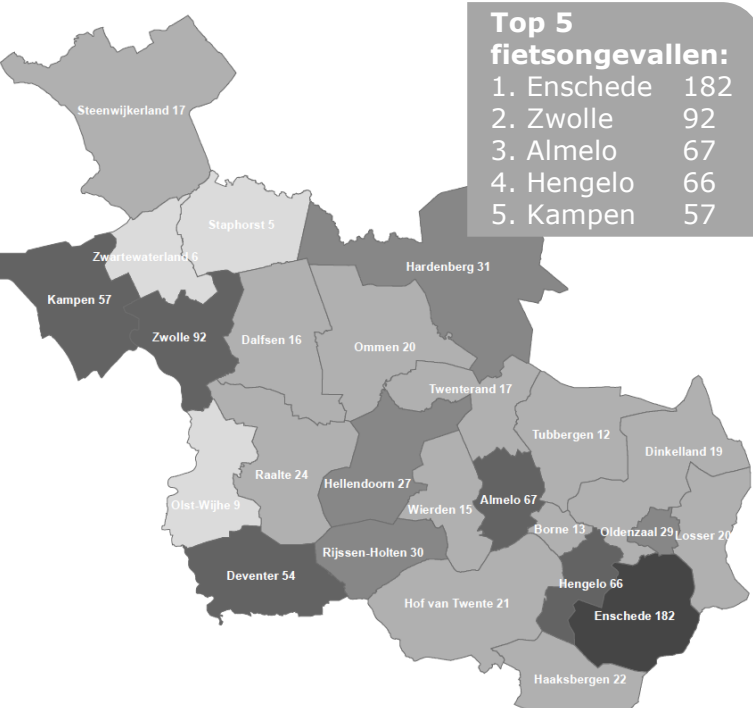


betrokkenen

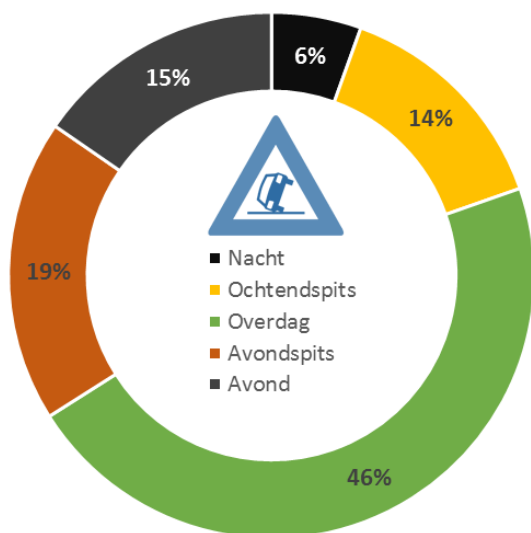
135

slachtoffers

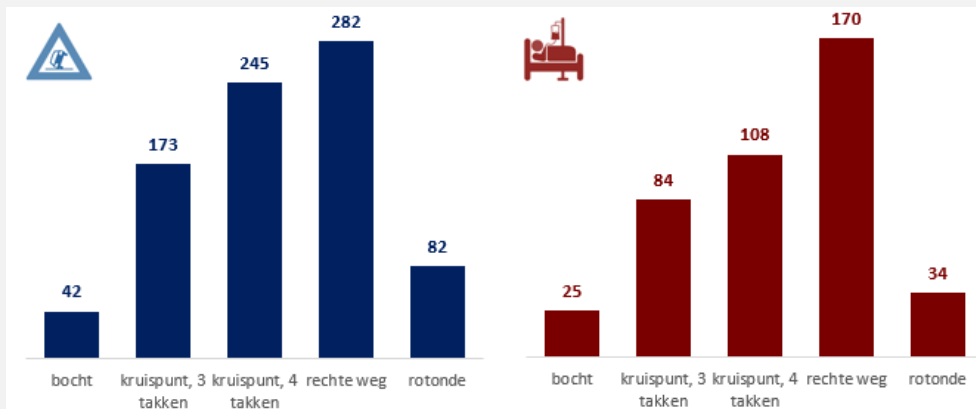
72



Ongevallen naar tijdstip van de dag

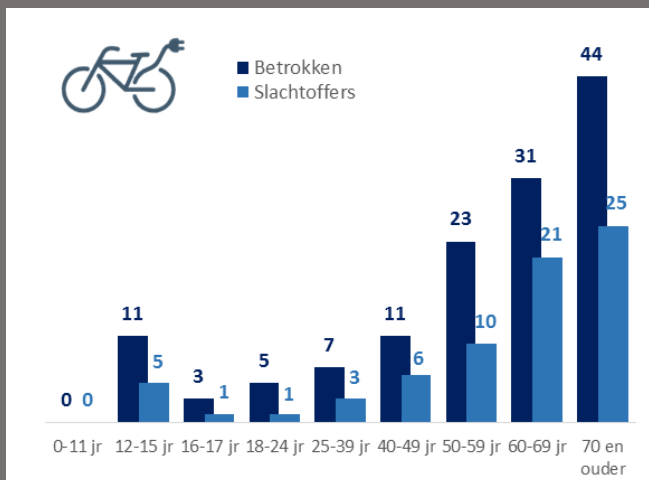
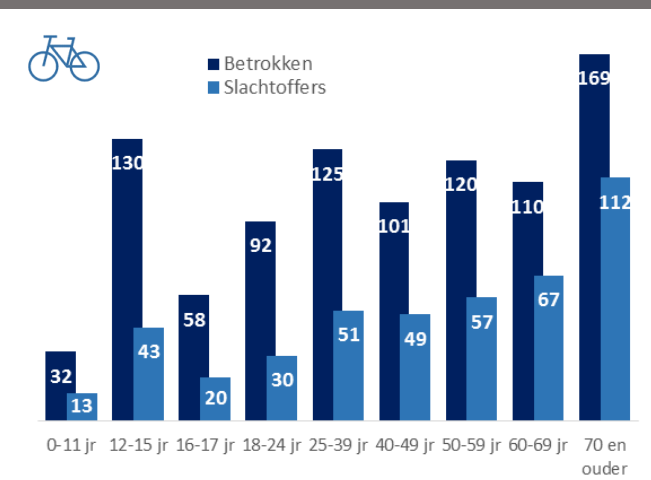


Verdeling naar kruispunten en wegvakken

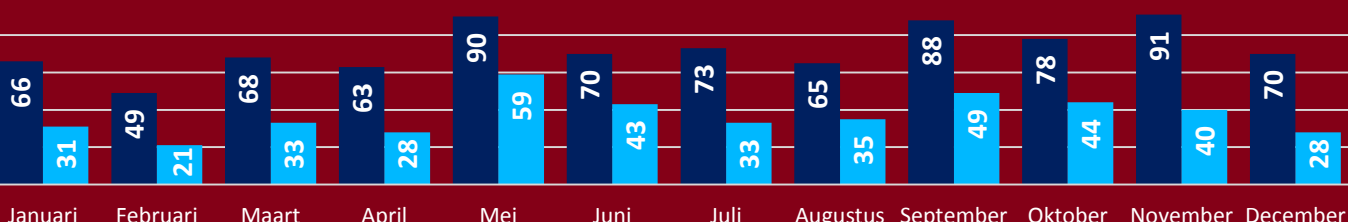


Leeftijd fietsers

Vaak ouderen (70 jaar en ouder) en jongeren (12-15 jaar) betrokken bij fietsongevallen. Ouderen raken relatief vaker gewond. Bij de elektrische fiets veel ouderen.



Ongevallen en slachtoffers per maand



Bron: ViaSTAT Signaal
Bewerkt door team Beleidsinformatie.

IG190002