



---

## Intune Company Portal

---


Company Portal er et verktøy hvor vi fra IT kan administrere håndholdte enheter og forenkle oppsett og det å komme i gang. I tillegg får vi muligheter til å «sende ut» relevante applikasjoner til dere. Det ligger også et element av økt sikkerhet i dette.

Du kan også gjøre dette på din smarttelefon. Prosessen vil være den samme, men bildene under er fra nettbrett.

IT har ingen direkte innsyn i innholdet på enheten – dette blir forklart under installasjon.

**NB! Vi er kjent med at det skaper problemer om det ligger flere GK-mail-profiler inne på enheten. Hvis du allerede har dette, gå inn til innstillinger/profiler og slett eksisterende e-post-profil.**

1. Gå på App Store eller Google Playstore og last ned Intune Company Portal/Firmaportal for Microsoft Intune, eller bruk følgende linker:  
iOS: <https://itunes.apple.com/no/app/microsoft-intune-company-portal/id719171358?mt=8>  
Android:  
<https://play.google.com/store/apps/details?id=com.microsoft.windowsintune.companyportal&hl=en>



2. Når du har lastet ned appen vil den legge seg på hjem-skjermen på nettbrettet ditt. På Android er det mulig du må flytte den ut dit selv.
3. Logg på med brukernavn (initialer+ ansattnummer@gk.no/se/dk) og passord som vanlig.
4. Om du ikke husker passordet ditt, eller har feil passord så trykk på «Får du ikke tilgang til kontoen din?» og følg instruksene.



# Intune Company Portal

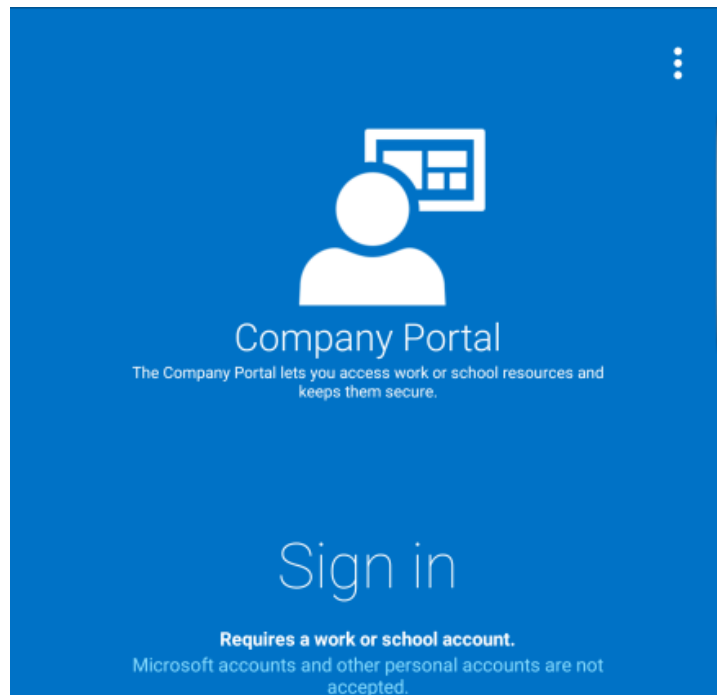
Bilder iPad:

Jobb- eller skolekonto

Logg på

[Får du ikke tilgang til kontoen?](#)

Bilde Android:



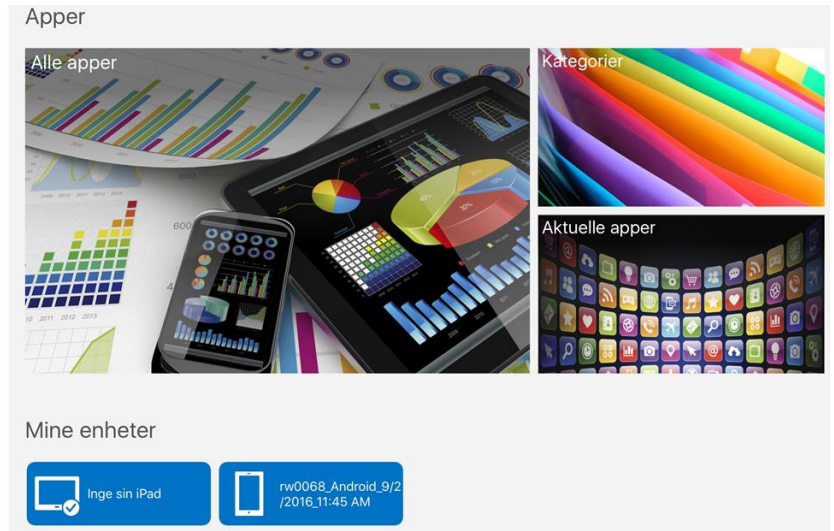


5. Ved pålogging får man beskjed om å sette opp firmatilgang. Trykk Start for å sette i gang, og følg så instruksene. Du vil få informasjon om hva dette innebærer underveis.
6. Når du har fått logget inn vil du få en oversikt over Apper og Enheter. For å komme til appene GK har tilgjengelig for deg må du trykke på «Alle apper».


### Android



### iPad




7. Det vil ligge forskjellige apper tilgjengelig ut i fra hvor du jobber, bildene er eksempel på hvordan det vil se ut på Android og på iPad.





- Om du trykker på en app vil du få spørsmål om å installere denne. Da vil den legge seg på hjem-skjermen din. Det samme gjelder på Android, men igjen kan det hende du må flytte appen ut på hjem-skjermen din, fra oversikten over alle installerte apper.



iOS\_Yammer

Microsoft

Installer

Appen blir installert på: Inge sin iPad  
(Endre enhet)

Yammer Managed App

- Når den nå har lagt seg på hjem-skjermen din vil du ikke trenge å logge på noen av disse appene, dette vil skje automatisk, fordi du er logget på Company Portal og appene administreres fra GK. Dette gjelder alle apper GK distribuerer via Intune Company Portal.

## Fjerne Company Portal fra telefon eller iPad

Noen ganger kan det være behov for å fjerne Company Portal fra devicen sin. Dette gjør man enkelt ved å avinstallere appen på samme måte som man fjerner andre apper.



## Hva betyr det å ha installert Firmaportalen?

Formålet med Firmaportalen (Intune) er å verne GK sine data, samt å gjøre det enkelt for brukeren å sørge for nødvendige sikkerhetstiltak på sin mobilenhet. Vi har i dag åpnet for mobil tilgang til ePost, Intranett, Yammer, Kvalitetssystem, Personlig fillagring og diverse andre Office365 tjenester som i mange tilfeller kan inneholde sensitiv og GK-konfidensiell informasjon. F.eks. dersom en mobilenhet kommer i uvedkommendes hender vil det (uten sikkerhetsforanstaltninger som Intune) utgjøre en stor og økende risiko for misbruk av GK sine data, risiko for identitetstyveri, phishing, hacking, datatap mm. Dette er hjemlet i IT rutine som er en del av ansattavtalen hver enkelt har med GK.

IT kan ikke og skal selvsagt ikke drive overvåking gjennom Firmaportalen, Firmaportalen brukes til å fremtvinge nødvendige sikkerhetsinnstillinger på mobilenheten samt mulighet til fjernsletting av bedriftens apper og data.

Her følger litt mere utførlig informasjon om hva som kan gjøres av IT gjennom Firmaportalen (Intune).

(Du kan lese mer om dem her: <https://docs.microsoft.com/en-us/intune/device-management>)

## Available device actions

The actions available depend on the device platform, and the configuration of the device.+

- [View device inventory](#)
- [Perform remote device actions:](#)
  - [Remove company data](#)
  - [Factory reset](#)
  - [Remote lock](#)
  - [Reset passcode](#)
  - [Bypass Activation Lock](#)
  - [Fresh Start](#)
  - [Lost mode](#)
  - [Locate device](#) (bare iOS, Dette krever Device Enrollment Program og brukes ikke av GK)
  - [Restart](#)
  - [Windows 10 PIN reset](#)
  - [Remote control for Android](#) (Krever oppsett av TeamViewer sentralt og lokalt, GK har ikke dette.)
  - [Synchronize device](#)