

GRAFILL

	Note	2018	2017
RESULTATREGNSKAP			
DRIFTSINNTEKTER			
Kontingenter	3	1 047 845	1 370 175
Vederlagsmidler	4	18 500 000	17 000 000
Andre driftsinntekter		<u>2 163 493</u>	<u>1 939 908</u>
SUM DRIFTSINNTEKTER		<u>21 711 338</u>	<u>20 310 083</u>
DRIFTSKOSTNADER			
Stipendier	8	4 545 000	3 730 000
Lønnskostnad	2	6 472 952	5 432 065
Honorarer		2 230 290	2 199 200
Avskrivninger	6	814 791	1 275 392
Annen driftskostnad	2, 5	<u>7 395 402</u>	<u>7 936 439</u>
SUM DRIFTSKOSTNADER	11	<u>21 458 435</u>	<u>20 573 095</u>
DRIFTSRESULTAT		<u>252 903</u>	<u>-263 013</u>
FINANSINNTEKTER OG FINANSKOSTNADER			
Annen renteinntekt		<u>15 352</u>	<u>8 643</u>
RESULTAT AV FINANSPOSTER		<u>15 352</u>	<u>8 643</u>
ÅRSRESULTAT		<u>268 255</u>	<u>-254 370</u>
OVERFØRINGER			
Overført annen egenkapital	7	<u>268 255</u>	<u>-254 370</u>
SUM OVERFØRINGER		<u>268 255</u>	<u>-254 370</u>

GRAFILL


BALANSE 31.12

EIENDELER	Note	2018	2017
ANLEGGSMIDLER			
VARIGE DRIFTSMIDLER			
Eiendommer	6	2 458 675	2 513 312
Inventar og utstyr	6	1 186 723	1 747 501
SUM VARIGE DRIFTSMIDLER		<u>3 645 398</u>	<u>4 260 813</u>
SUM ANLEGGSMIDLER		<u>3 645 398</u>	<u>4 260 813</u>
OMLØPSMIDLER			
FORDRINGER			
Andre kortsiktige fordringer		7 724 596	7 927 096
SUM FORDRINGER		<u>7 724 596</u>	<u>7 927 096</u>
BANKINNSKUDD, KONTANTER O.L.			
Bankinnskudd, kontanter o.l.	9	5 496 346	2 972 242
SUM BANKINNSKUDD, KONTANTER O.L.		<u>5 496 346</u>	<u>2 972 242</u>
SUM OMLØPSMIDLER		<u>13 220 942</u>	<u>10 899 338</u>
SUM EIENDELER		<u>16 866 340</u>	<u>15 160 151</u>

GRAFILL

EGENKAPITAL OG GJELD	Note	2018	2017
EGENKAPITAL			
OPPTJENT EGENKAPITAL			
Annen egenkapital	7	<u>11 733 553</u>	<u>11 465 298</u>
SUM OPPTJENT EGENKAPITAL		<u>11 733 553</u>	<u>11 465 298</u>
SUM EGENKAPITAL		<u>11 733 553</u>	<u>11 465 298</u>
GJELD			
KORTSIKTIG GJELD			
Leverandørgjeld		195 836	96 174
Skyldig offentlige avgifter		478 608	419 109
Stipend	8	3 821 200	2 647 500
Annen kortsiktig gjeld	10	<u>637 142</u>	<u>532 069</u>
SUM KORTSIKTIG GJELD		<u>5 132 787</u>	<u>3 694 853</u>
SUM GJELD		<u>5 132 787</u>	<u>3 694 853</u>
SUM EGENKAPITAL OG GJELD		<u>16 866 340</u>	<u>15 160 151</u>

Oslo, 19.03.2019
Styret i GRAFILL forening



Cathrine L. Finstad
Styrets leder




Helge Persen
Nestleder




Anders Fabritius
Styremedlem




Aslak Gurholt Rønsen
Styremedlem



Vslmøy Holt
Styremedlem



Randi Larsen
Styremedlem



Eivind Vetlesen
Styremedlem



Lene Cecilie Renneflott
Daglig leder

GRAFILL

NOTER TIL ÅRSREGNSKAPET FOR 2018

Note 1 – Regnskapsprinsipper og virkning av prinsippendringer

Årsregnskapet er satt opp i samsvar med regnskapsloven og god regnskapsskikk for små foretak og god regnskapsskikk for ideelle organisasjoner.

Følgende regnskapsprinsipper er anvendt:

Driftsinntekter

Driftsinntekter inntektsføres etter hvert som de opptjenes.

Vederlagsmidler inntektsføres når vederlagets størrelse er bestemt.

Omløpsmidler / kortsiktig gjeld

Omløpsmidler og kortsiktig gjeld omfatter normalt poster som forfaller til betaling innen ett år etter balansedagen. Omløpsmidler vurderes til laveste verdi av anskaffelseskost og antatt virkelig verdi.

Fordringer

Kundefordringer og andre fordringer oppføres til pålydende etter fradrag for forventet tap.

Avsetning til tap gjøres på grunnlag av en individuell vurdering av de enkelte fordringene. I tillegg gjøres det for øvrige kundefordringer en uspesifisert avsetning for å dekke antatt tap. Det er ikke avsatt til tap i 2018.

Endring av regnskapsprinsipp

Det har ikke vært endring av regnskapsprinsipp i 2018.

Note 2 – Ansatte, godtgjørelse mv

2.1 – Spesifikasjon av lønnskostnad

	<u>2018</u>	<u>2018</u>
Lønninger	4 720 451	3 840 026
Styrehonorar	205 200	175 500
Arbeidsgiveravgift	795 488	661 476
Pensjonskostnader	602 189	599 110
Andre personalkostnader	<u>149 624</u>	<u>155 953</u>
Sum lønnskostnad	<u>6 472 952</u>	<u>5 432 065</u>

Organisasjonen har sysselsatt 7,6 årsverk i 2018.

2.2 – Utbetalinger til ledende personer

	<u>Daglig leder</u>	<u>Styret</u>
Lønn	849 559	170 500
Annen godtgjørelse	<u>8 746</u>	<u>0</u>
Sum	<u>858 305</u>	<u>178 500</u>

GRAFILL

NOTER TIL ÅRSREGNSKAPET FOR 2018

2.3 – Obligatorisk tjenstepensjon

Foreningen er pliktig til å ha tjenstepensjonsordning etter lov om obligatorisk tjenstepensjon, og har etablert pensjonsordning som tilfredsstiller kravene i loven.

2.4 – Spesifikasjon av honorar til revisor

Kostnadsført revisjonshonorar for 2018 utgjør kr 76 875 fordelt som følger:

Lovpålagt revisjon	61 875	
Andre attestasjonstjenester	0	
Skatterådgivning	0	
Andre tjenester utenfor revisjon	15 000	
	<u>76 875</u>	

Note 3 – Kontingenter

Innbetalt medlemskontingent i 2018 er på kr 1 047 875.

Pr 31.12.2018 hadde Grafill 1 332 medlemmer, som fordelte seg på 946 ordinære, 180 studenter og 75 assosierte medlemmer.

Note 4 - Vederlagsmidler

	<u>2018</u>	<u>2017</u>
Ordinære bevilgninger	<u>18 500 000</u>	<u>17 000 000</u>
Sum bevilgninger	<u>18 500 000</u>	<u>17 000 000</u>

GRAFILL

NOTER TIL ÅRSREGNSKAPET FOR 2018

Note 5 – Annen driftskostnad

Annen driftskostnad består av følgende poster:

	<u>2018</u>	<u>2017</u>
Kontorhold	1 660 477	1 880 561
Porto	18 939	65 786
Reisekostnader	496 982	714 703
Juridisk bistand	20 481	106 820
Regnskap / revisjon	76 875	80 463
Kontingenter / gaver	42 626	172 748
Trykkingsutgifter / annonser	460 184	841 598
Møteutgifter	945 720	825 767
Andre kostnader	<u>3 673 118</u>	<u>3 247 993</u>
Totalt	<u>7 395 402</u>	<u>7 936 439</u>

Note 6 – Varige Driftsmidler

6.1 - Eiendommer

	<u>Maridalsveien</u>
Anskaffelseskost pr 01.01.2018	2 731 860
Tilgang	0
Avgang	<u>0</u>
Anskaffelseskost pr 31.12.2018	<u>2 731 860</u>
Akk avskrivninger pr 31.12.2018	<u>273 185</u>
Bokført verdi pr 31.12.2018	<u>2 458 675</u>
Årets avskrivninger	<u>54 637</u>
Avskrivningssats	<u>avskrives lineært over 50 år</u>

GRAFILL

NOTER TIL ÅRSREGNSKAPET FOR 2018

6.2 – Inventar og utstyr

	Utviklingskostnader medlems- og eventsystem
Anskaffelseskost pr 01.01.2018	4 898 736
Tilgang	199 376
Avgang	<u>0</u>
Anskaffelseskost pr 31.12.2018	<u>5 098 112</u>
Akk avskrivninger pr 31.12.2018	<u>3 911 389</u>
Bokført verdi pr 31.12.2018	<u>1 186 723</u>
Årets avskrivninger	<u>760 154</u>
Avskrivningssats	<u>Lineært over 5 år</u>

Note 7 – Egenkapital

	Annen egenkapital
Egenkapital pr 31.12.17	<u>11 465 298</u>
Årets resultat	<u>268 255</u>
Egenkapital pr 31.12.18	<u>11 733 553</u>

GRAFILL

NOTER TIL ÅRSREGNSKAPET FOR 2018

Note 8 – Stipend

	2018	2017
Stipend bevilget pr 1. januar	2 647 500	2 497 500
Stipend bevilget i 2018	4 600 000	0
Stipend bevilget i 2017	0	4 000 000
Stipender ikke hevet/tilbakeført	- 55 000	- 270 000
	<u>7 192 500</u>	<u>6 227 500</u>
Stipend hevet:		
Etableringsstipend	150 337	300 000
Bokprosjektstipend	300 000	0
Bokkunststipend	0	585 000
Klassikerprisen	60 000	100 000
Prosjektstipend lite	450 000	450 000
Prosjektstipend stort	200 000	100 000
Prosjektstipend Forskning	250 000	0
Prosjektstipend Formidling	160 000	0
Prosjektstøtte utstilling R21	348 200	480 000
Prosjektstipend Visuelt	40 000	40 000
Prosjektstipend Bok/Publikasjon	398 000	0
Prosjektstipend utvikling av verktøy	50 000	0
Reisestipend	349 263	385 000
Deichmann Grünerløkka stipend	0	60 000
Grafill lite	50 000	450 000
Grafill stort	200 000	400 000
Videre- og etterutdanning	50 000	200 000
Kompetanse- og fagutviklingsstipend	255 500	0
Virksomhetsutviklingsstipend	60 000	0
Tegneserieprisen - Dagbladet	0	30 000
	<u>3 371 300</u>	<u>3 580 000</u>
Sum stipendutbetalinger	<u>3 371 300</u>	<u>3 580 000</u>
Stipend bevilget, ikke hevet	<u>3 821 200</u>	<u>2 647 500</u>
Bevilget stipend	4 600 00	4 000 000
Stipender ikke hevet/tilbakeført	- 55 000	- 270 000
	<u>4 545 000</u>	<u>3 730 000</u>
Kostnadsført stipend	<u>4 545 000</u>	<u>3 730 000</u>

Note 9 – Bundne midler

I posten bankinnskudd, kontanter og lignende inngår bundne bankinnskudd med kr 940 204.

GRAFILL

NOTER TIL ÅRSREGNSKAPET FOR 2018

Note 10 – Annen kortsiktig gjeld

Grafill har påtatt seg å håndtere regnskapet for to mindre prosjekter som ikke hører direkte inn i Grafills regnskap.

Prosjekt

NIBI	76 251
NVK	<u>0</u>
Sum prosjekt som inngår i kortsiktig gjeld	<u>76 251</u>

Note 11 – Bidrag lokallag og faggrupper

Bidrag overført til lokallag og faggrupper er kostnadsført på de ulike kostnadskontoene.

	2018		2017	
	Bevilgning	Forbrukt	Bevilgning	Forbrukt
<u>Lokallag:</u>				
Grafill Bergen	200 000	153 949	205 000	294 033
Grafill Telemark	10 000	8 820	38 000	0
Grafill Stavanger	180 000	163 973	155 000	176 755
Grafill Trøndelag	120 000	90 951	110 000	135 871
Grafill Hed/Opp	0	0	10 000	0
Grafill Vestfold	0	0	10 000	0
Grafill Haugalandet	60 000	15 949	40 000	55 119
Grafill Sørlandet	50 000	21 165	70 000	65 284
Grafill Tromsø	70 000	43 112	60 000	68402
Grafill Møre & Romsdal	40 000	24 028	90 000	23561
Sum lokallag	<u>730 000</u>	<u>521 947</u>	<u>788 000</u>	<u>819 025</u>
<u>Faggrupper:</u>				
Grafill Grafisk Design	160 000	93 913	180 000	158 475
Grafill Illustrasjon	160 000	57 911	180 000	53 785
Grafill Tegneserier/Empirix	70 000	48 433	80 000	162 082
Grafill Animasjon	100 000	51 393	30 000	12 750
Grafill Student	50 000	2 340		
Grafill Interaktiv	80 000	36 739	60 000	25 947
Sum faggrupper	<u>620 000</u>	<u>290 729</u>	<u>530 000</u>	<u>413 039</u>
Fellespotten / avsatt FG/LL	<u>80 000</u>	<u>0</u>	<u>0</u>	<u>0</u>
Sum	<u>1 430 000</u>	<u>812 673</u>	<u>1 318 000</u>	<u>1 232 064</u>
