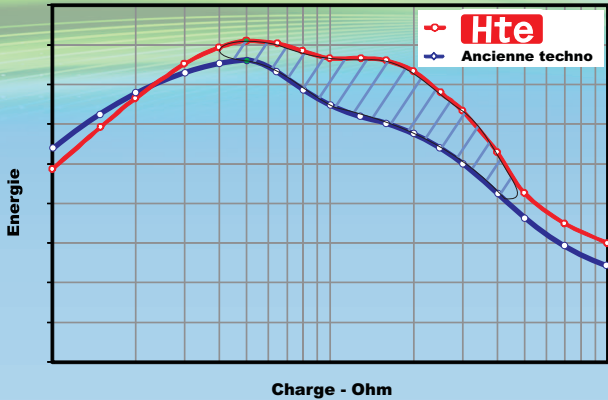
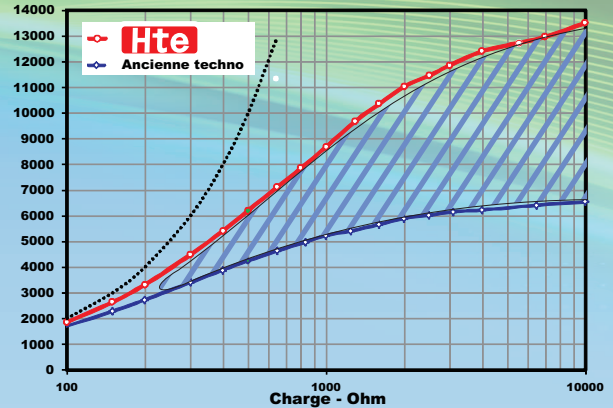


Une meilleure disponibilité de la puissance !



**Jusque 1 Joule disponible en + en zone utile !**



**Une tension d'amorçage impressionnante dans toutes les zones critiques**

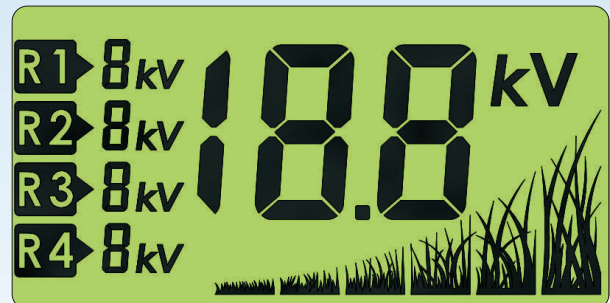


**FORTE PUISSANCE & CONTRÔLE**

- V > 7000 V
- V > 6000 V
- V > 5000 V
- V > 4000 V
- V > 3000 V
- V > 2500 V
- V > 2000 V
- V > 1500 V
- V < 1500 V **LED ALARME**

**Barre-graphe de contrôle**

**Affichage Numérique**



Tension de sortie

Tension vue par les sentinelles quand installées.

Niveau de végétation

SECUR 2600 D	608.804													
		18.8 kV	V		2 1	STOP GO	5.7 kV	8.2 kV	15 kV	6/10 J	350 km	55 km	10 km	5 km