


# PROJEKTPROCESSEN VID ATELJÉ-PROJEKT

*Ateljen*  
en del av ateljé Lyktan

# Ateljén



I detta dokument följer en beskrivning av hur processen ser ut när en produkt beställs och tillverkas via ateljé Lyktans skräddarsydda service Ateljén; dess olika faser och vilka huvudaktiviteterna i respektive fas är. Eftersom varje projekt är unikt kan det utgå och tillkomma aktiviteter och av samma anledning är det svårt att uppskatta tiden för genomförandet.





# Fas 1: Beställning

---

Det första som händer i ett Ateljé-projekt är att en beställningsblankett med grundförutsättningarna i projektet upprättas av ansvarig säljare/kund.

Blanketten tillsammans med övrigt material som beskriver den önskade produkten skickas till:  
[customdesign@ateljje-lyktan.se](mailto:customdesign@ateljje-lyktan.se)

Blankett finns för nedladdning på [www.ateljje-lyktan.se/formular](http://www.ateljje-lyktan.se/formular)  
Användarnamn: ateljjen  
Lösen: Lyktan34

Sortimentsansvarig bedömer om projektet är genomförbart och uppfyller våra kriterier för ett Ateljé-projekt innan det tillåts starta.



The image shows a printed order form from Ateljén. At the top is the logo 'Ateljén' with the tagline 'en del av Lyktan'. Below the logo are two sections for contact information, each with fields for 'Förstap', 'Namn', 'Gatuadress', 'Postadress', 'Stad', 'Land', and 'E-post'. The second section is labeled 'Leveransadress (om annan än ovan)'. At the bottom right, there is a small box with the text 'Ateljén Lyktan AB, Box 10, 201 20, Åhus, Skåne, www.ateljje-lyktan.se'.

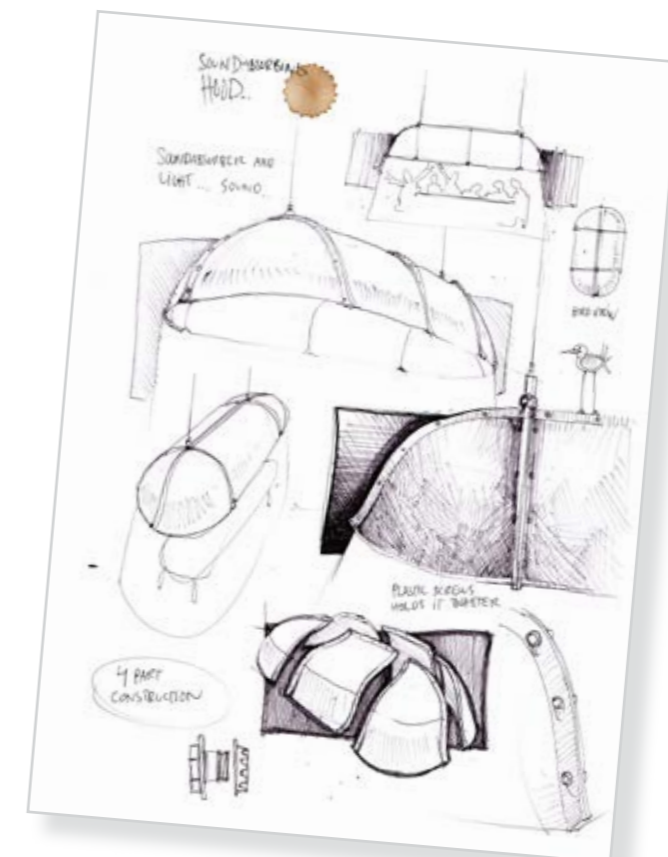
# Fas 2: Förstudie

---

Efter att sortimentsansvarig har beslutat om start och en startavgift har erlagts görs en förstudie. Sortimentsansvarig meddelar ekonomiavdelningen som ger projektet ett löpnummer där kostnader bokförs. Om inte startavgiften betalas av kund tas avgiften från ansvarig säljares budget.

Förstudien görs för att fånga och uppskatta kostnader för produkten och projektet. Detta genomförs med förenklade underlag utifrån en konstruktionsidé.

Förstudien görs i nära samarbete med kund för att säkerställa att vi fångar alla önskemål och förväntningar samt att vi även förmedlar de begränsningar som finns när det gäller ljus- och tillverkningsteknik.

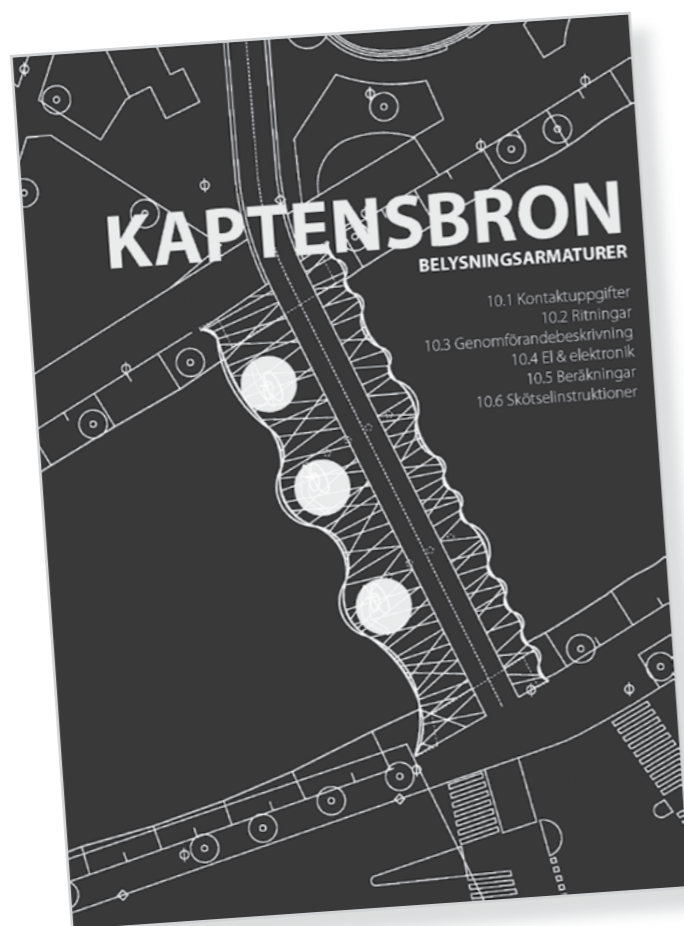


## Fas 3: Offert

---

Den färdiga offerten innehåller alla de projekt- och produktkostnader som går att förutse givet det underlag vi erhållit.

Förändringar i underlag kan innebära att förstudie- och offertarbetet måste repeteras för att motsvara nya önskemål.



## Fas 4: Order

---

Om offerten accepteras läggs en order där vi fakturerar en tredjedel av ordersumman samt krediterar den tidigare betalda startavgiften.

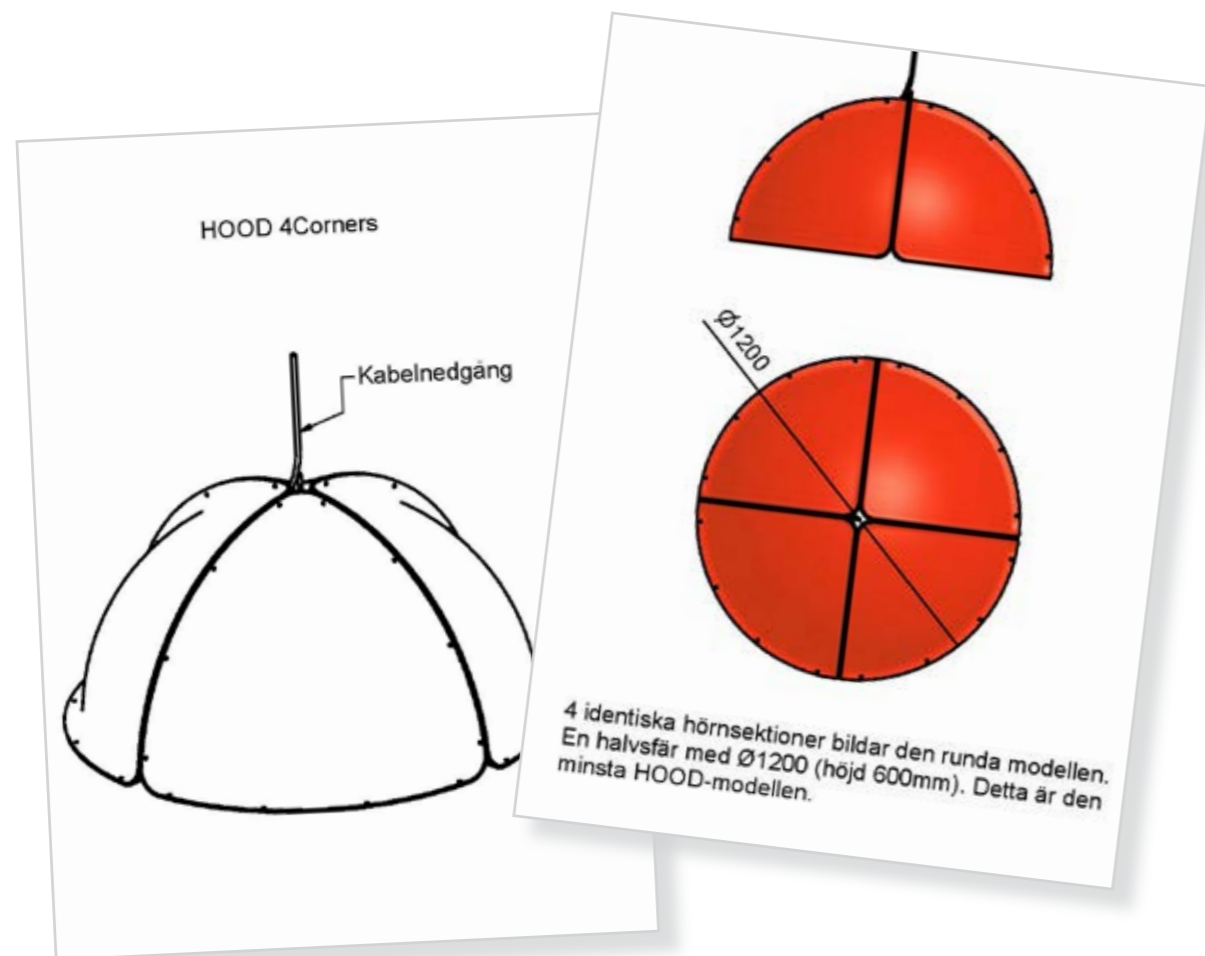


## Fas 5: Konstruktion

---

Efter order inleds detaljkonstruktionen, det är nu det huvudsakliga konstruktionsarbetet görs. Till grund ligger förstudien och en fortsatt tät dialog med kunden.

I vissa fall kan det behövas prototyper för att verifiera konstruktionslösningar. Detta offereras då separat om det inte har inkluderats i den ursprungliga offerten.



## Fas 6: Tillverkning

---

Efter färdigställd, och av kund godkänd konstruktion, görs inköp av komponenter och den egna tillverkningen startar.

Normalt tillverkas en första armatur som godkänns av kund på plats i Åhus innan slutproducering av en hel serie armaturer tar vid.






## Fas 7: Leverans

---

Efter slutförd tillverkning och slutgiltigt godkännande levereras armaturerna och de sista två tredjedelar av ordersumman faktureras.



Huvudkontor

Fyrvaktaregatan 7, SE-296 81 Åhus  
Tel: +46 (0)44 28 98 00 Fax: +46 (0)44 28 98 38  
E-post: [info@atelje-lyktan.se](mailto:info@atelje-lyktan.se)

Kontor

Stockholm  
Hesselmans Torg 9, SE-131 54 Nacka

Göteborg  
Sofierogatan 3A, SE-412 51 Göteborg

Malmö  
Slussgatan 10, SE-211 30 Malmö

Boden  
Pontonjärvägen 10, SE-961 43 Boden