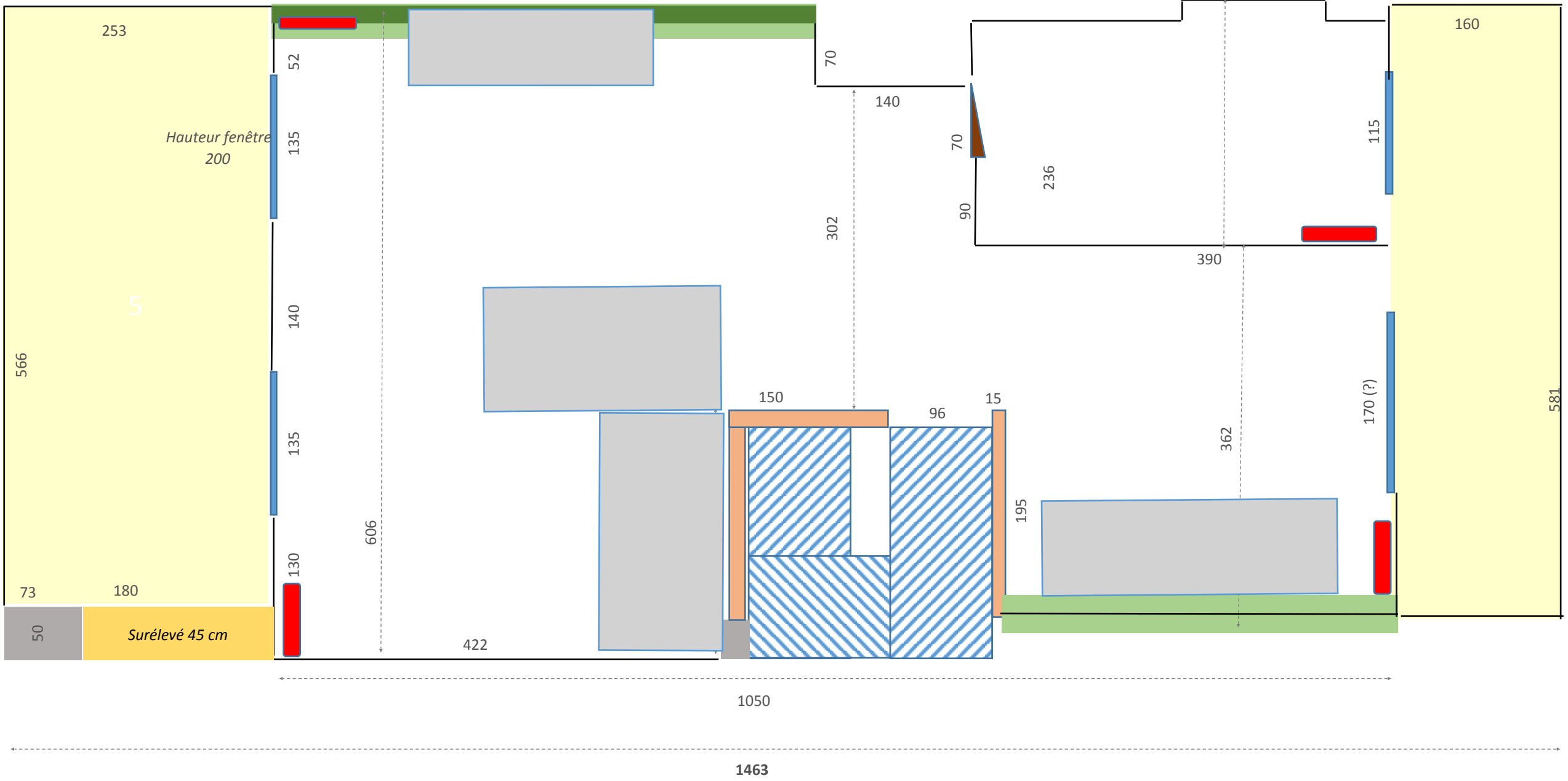


Jardin (Nord-Est)

Etage supérieur : HSP 257

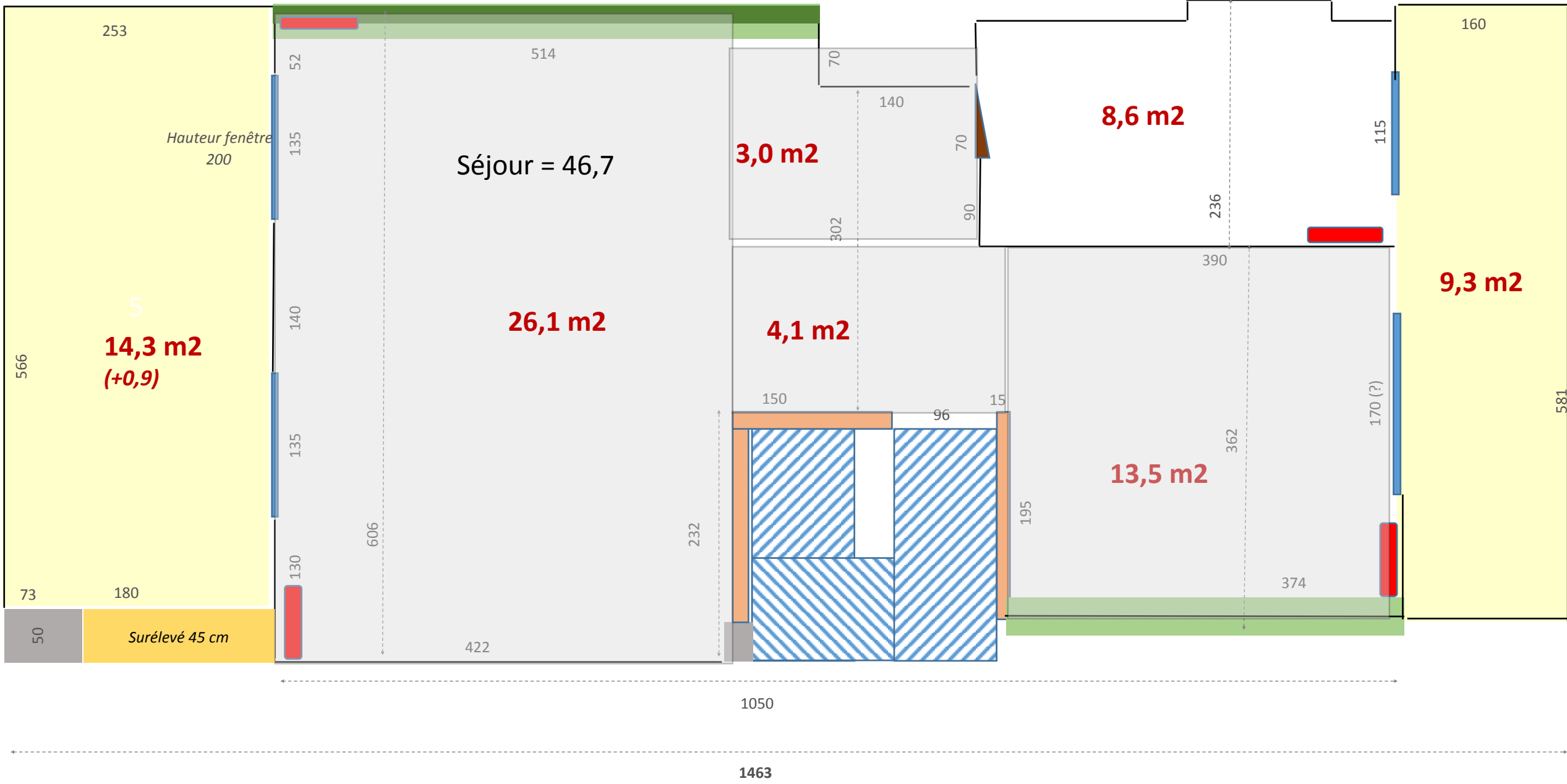
Rue (Sud-Ouest)



Jardin (Nord-Est)

Etage supérieur : HSP 257

Rue (Sud-Ouest)

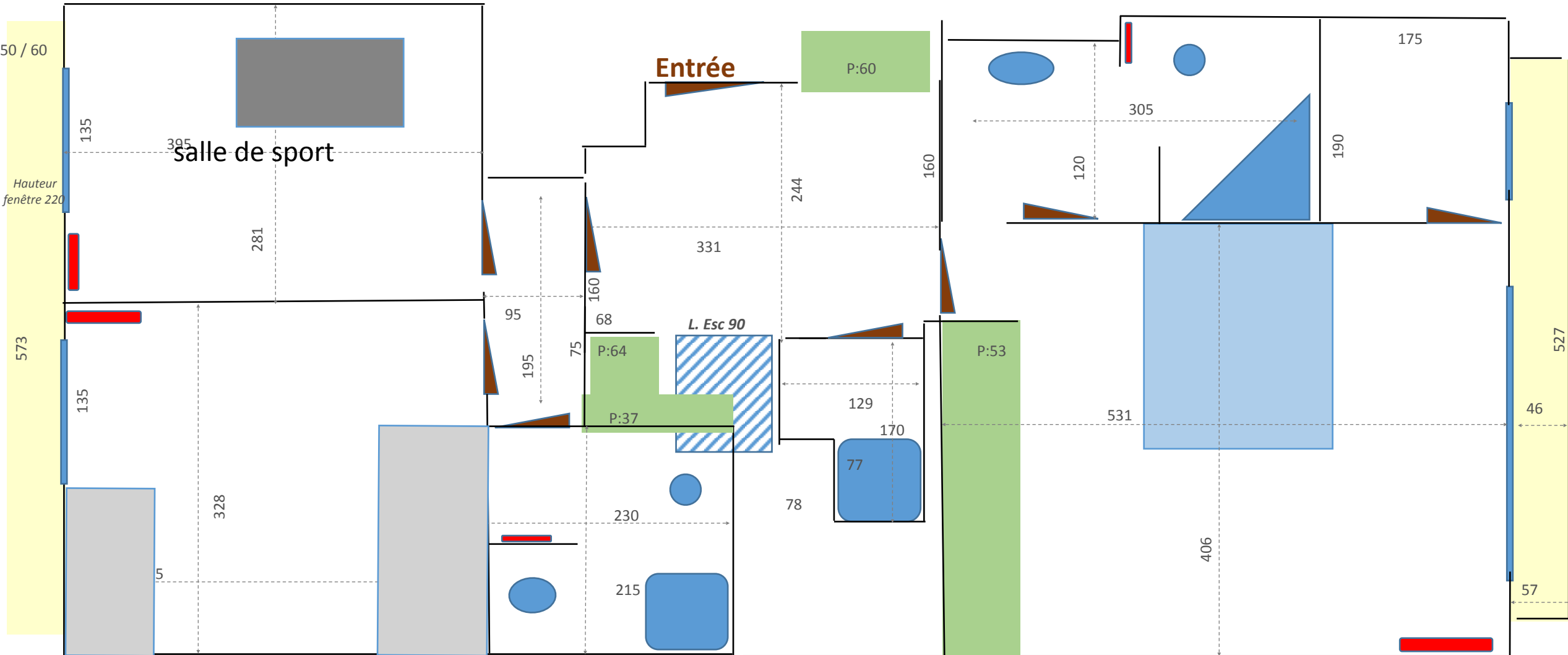


10 placards

Etage inférieur : HSP 260

Rue (Sud-Ouest)

Jardin (Nord-Est)



Jardin (Nord-Est)



**B DETAIL DES SURFACES PAR LOCAL**

Pièce ou Local	Etage	Surface Loi Carrez	Surface Hors Carrez	Commentaire
Double Séjour	6ème	47.390 m <sup>2</sup>	0.000 m <sup>2</sup>	
Cuisine	6ème	8.380 m <sup>2</sup>	0.050 m <sup>2</sup>	Embrasure de porte
Entrée	5ème	8.150 m <sup>2</sup>	0.000 m <sup>2</sup>	
Placard	5ème	1.260 m <sup>2</sup>	0.500 m <sup>2</sup>	Embrasure de porte, Plancher < 1.80 m
Chambre n°1	5ème	21.730 m <sup>2</sup>	0.050 m <sup>2</sup>	
Salle de bains/Wc	5ème	5.860 m <sup>2</sup>	0.700 m <sup>2</sup>	Embrasure de porte, plateau
Dressing	5ème	3.550 m <sup>2</sup>	0.050 m <sup>2</sup>	Embrasure de porte
Dégagement	5ème	2.640 m <sup>2</sup>	0.050 m <sup>2</sup>	Embrasure de porte
Salle d'eau/Wc	5ème	4.990 m <sup>2</sup>	0.050 m <sup>2</sup>	Embrasure de porte
Chambre n°2	5ème	12.960 m <sup>2</sup>	0.050 m <sup>2</sup>	Embrasure de porte
Chambre n°3	5ème	11.100 m <sup>2</sup>	0.050 m <sup>2</sup>	Embrasure de porte
<b>Total</b>		<b>128.010 m<sup>2</sup></b>	<b>1.550 m<sup>2</sup></b>	
Annexes & Dépendances	Etage	Surface Hors Carrez	Commentaire	
Terrasse n°1	6ème	15.710 m <sup>2</sup>		
Terrasse n°2	6ème	10.050 m <sup>2</sup>		
Balcon n°1	5ème	2.930 m <sup>2</sup>	Balcon	
Balcon n°2	5ème	2.160 m <sup>2</sup>		
<b>Total</b>		<b>30.850 m<sup>2</sup></b>		

HSP : ??

# Plan Cuisine

