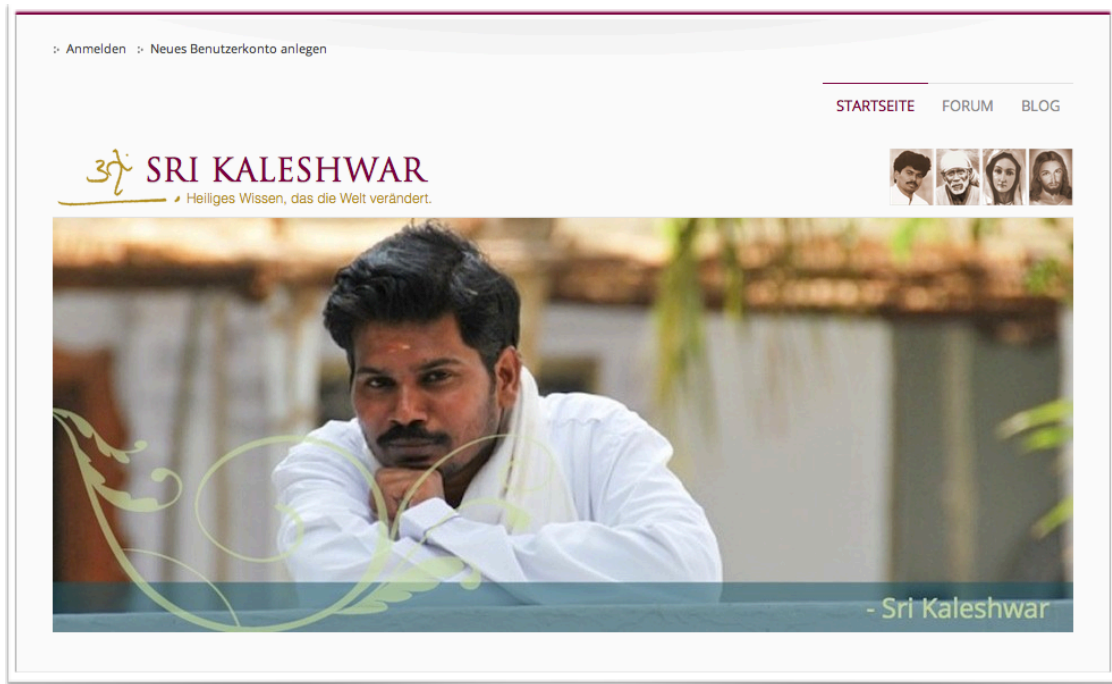




Benutzerkonto anlegen

1. Öffne www.kaleshwar.de in deinem Internetbrowser.
2. Klicke auf „Neues Benutzerkonto anlegen“ am oberen linken Rand der Website.



Ein Sri Kaleshwar Europa Benutzerkonto eröffnen

* Email

* Passwort

* Passwort Bestätigung

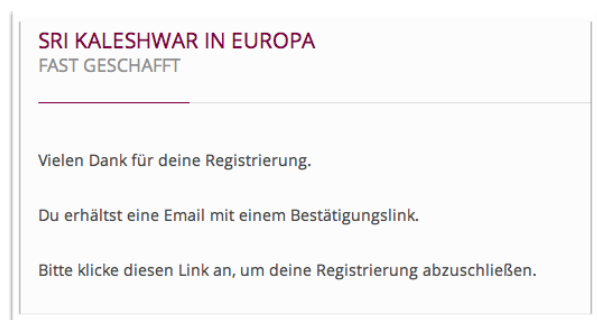
* Öffentlicher Benutzername
Namen, der wird in Foren und Kommentare angezeigt werden.

* Vorname

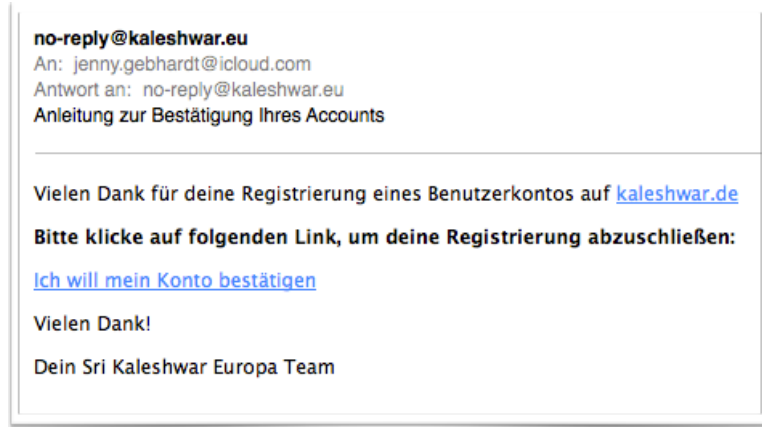
* Nachname

* Land

3. Fülle das Formular aus und klicke anschließend auf „Registrieren“.



4. Öffne nun dein Email Programm.



5. Klicke auf den Link „Ich will mein Konto bestätigen“ in der Email.

6. Du hast nun erfolgreich dein Benutzerkonto angelegt.