

Hyundai i30

5 portes, SW et Fastback





A red Hyundai i30 is partially visible on the left side of the frame, parked in a dark, industrial-style space. The background wall is covered in graffiti, and a concrete pillar is visible on the right. The lighting is dramatic, highlighting the car's front end.

Pour tout ce qui vous tient à cœur.

Il est rare qu'une voiture aille si bien avec son temps.
i30 le fait avec style. Elle interpelle tout le monde :
familles ou célibataires, de toutes générations.
Un design intemporel, de la connectivité, et l'ensemble
du savoir-faire Hyundai en termes de technologies
de sécurité : voici la recette de son pouvoir
de séduction.





Un design intemporel.

i30 met en avant tout l'ADN du design des véhicules Hyundai. Des lignes sculptées avec soin, une silhouette athlétique et des détails expressifs aboutissent à une sophistication claire et simple. La calandre « en cascade » est inspirée de l'écoulement de l'acier en fusion, créant une impression de force et de mouvement. Et les feux avant bi-LED complètent le tableau.



Passez à la performance.

Nos moteurs essence turbocompressés subliment les performances d'i30.

En témoignent le bloc 1.4 T-GDi 140 et ses 242 Nm de couple disponibles dès 1 500 tr/min ou notre 3 cylindres 1.0 T-GDi de 120 ch. En Diesel, vous trouverez notre moteur 1.6 CRDi disponible en 115 ou 136 ch. Associez-les à la boîte de vitesses à double embrayage 7 rapports, à une direction directe et précise et une excellente maniabilité, et vous obtiendrez au volant d'i30 une expérience de conduite des plus gratifiantes.









Passez à la connectivité.

Avec i30, vous avez accès à toutes nos technologies de connectivité, de navigation et d'infodivertissement, via l'écran tactile 8". Les Services TomTom Live, Apple CarPlay™* et Android Auto™* vous tiendront informé et connecté à chacun de vos trajets. Le tout présenté dans un style élégant, représentatif du caractère intemporel d'i30.



Apple CarPlay™*



Système multimédia avec écran tactile 8"



Chargeur sans fil pour téléphone compatible

*Apple CarPlay™ est une marque déposée d'Apple Inc. Android Auto™ est une marque déposée de Google Inc. Équipements disponibles selon version.





Passez aux grands voyages.


L'ouverture du hayon révèle les talents cachés d'i30. Le coffre affiche une capacité de chargement de 395 litres sur la version 5 portes, et de 602 litres sur la version SW (break). De quoi y loger par exemple l'équivalent de 60 packs d'eau, ou encore 6 grandes valises. Rabattez les sièges arrière, et ce volume s'élèvera à un impressionnant 1 301 litres (1 650 litres sur i30 SW). Des valeurs trônant parmi les meilleures de la catégorie des compactes, faisant d'i30 le partenaire idéal pour toutes vos excursions, qu'elles soient personnelles ou professionnelles.



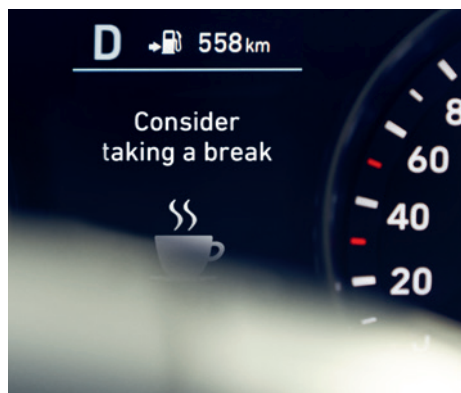
Volume sièges rabattus : 1 650 litres

Passez à la sécurité active.


Peu d'automobiles offrent une telle sérénité au volant. i30 se dote d'un lot complet de technologies de sécurité, comme la détection de fatigue du conducteur, le freinage d'urgence autonome, l'assistance active au maintien de voie ou encore les feux de route intelligents.



Assistance active au maintien de voie



Détection de fatigue du conducteur



Freinage d'urgence autonome









Passez à l'innovation.

L'utilisation d'acier ultra-haute résistance, léger et très rigide, nous a permis de réduire le poids d'i30, et ainsi d'augmenter les performances et de réduire la consommation de carburant. Par ailleurs, les motorisations ont été conçues non seulement pour apporter une meilleure souplesse et un meilleur couple, mais aussi pour être plus légères. Par exemple, le 1.4 T-GDi pèse 14 kg de moins que son prédécesseur.



Plus de résistance, moins de poids. La structure est composée à 53% d'acier ultra-haute résistance, permettant à i30 d'afficher un poids de caisse 28 kg inférieur à celui de sa devancière.



Passez au style.

i30 Fastback représente l'expression d'un style unique. Coupé 5 portes parfaitement proportionné, sa ligne de toit plonge sur un béquet prononcé à la courbure parfaite, signe d'un dynamisme sans pareil. Et le dynamisme ne passe pas uniquement par le design. La caisse abaissée et le réglage de suspensions retravaillé garantissent un agrément de conduite digne d'un véhicule de classe supérieure.



Un design de coupé, les avantages d'une berline.

Derrière ce design unique de coupé, i30 Fastback renferme un intérieur à l'espace généreux et aux équipements de confort inédits. Son hayon s'ouvre sur un impressionnant coffre de 450 litres (1 351 litres sièges rabattus). Les sièges, gainés de cuir, sont ventilés et chauffants (selon version), pour un confort optimal en toutes saisons. Des équipements que l'on trouve habituellement sur des véhicules de catégorie supérieure.









Nouvelle finition **N Line**

Montrez votre caractère.

La version N Line apporte une touche de sportivité supplémentaire à i30 et i30 Fastback grâce à de nouveaux boucliers avant et arrière distinctifs.

Le design intérieur n'est pas en reste. La sellerie sport cuir / alcantara, le levier de vitesses sport N ou encore le pédalier façon aluminium affirment le caractère sportif de l'ensemble et vous donneront l'impression d'être au volant d'un véhicule unique.

Enfin, le dynamisme de conduite a été amélioré grâce à l'optimisation de la réactivité des suspensions, des freins et de l'accélérateur (sur 1.4 T-GDi 140).



Jantes

(selon version)

**i30 5 portes,
SW et Fastback**



Jante alliage 16"



Jante alliage 17"



Jante alliage 17" "Fastback"



Jante alliage 18"

Motorisations

(selon version)



1.0 T-GDi 120



1.4 T-GDi 140



1.6 CRDi 115/136

Équipements

(selon version et options)



Toit ouvrant panoramique



Boîte de vitesses à double embrayage
7 rapports



Climatisation automatique bi-zone



Frein de parking électrique



Démarrage sans clé



Caméra de recul



Garantie 5 ans kilométrage illimité *

Il y a une chose qui n'a pas sa place à bord de votre i30 : les soucis. Pour cela, nous vous assurons une tranquillité d'esprit absolue. Notre garantie 5 ans kilométrage illimité reflète notre engagement à vous fournir la meilleure qualité qui soit et un service sans faille. Notre garantie s'accompagne d'une assistance gratuite pendant 5 ans et de contrôles intermédiaires annuels gratuits sur la même période.

* La garantie 5 ans kilométrage illimité de Hyundai s'applique uniquement aux véhicules Hyundai vendus initialement par un Distributeur Agréé officiel Hyundai à un client final, conformément aux termes et conditions du carnet de Garantie Entretien & Assistance du véhicule. Les véhicules de location ou taxis sont couverts par une garantie 3 ans ou 100 000 kilomètres, premier terme échu. Voir conditions générales de vente et de garantie auprès de votre distributeur Hyundai.

Mise à jour gratuite de la cartographie ⁽¹⁾

Parce que chaque année, des milliers de panneaux indicateurs et des millions de routes connaissent des modifications dans toute l'Europe, il vous faut un système de navigation à jour. Parce que nous voulons que vous ayez l'esprit serein à bord de votre véhicule Hyundai, nous vous offrons gratuitement, via le programme MapCare™, les mises à jour annuelles de la cartographie⁽¹⁾. Dorénavant, vous pouvez voyager dans toute l'Europe en ayant la certitude de profiter de la cartographie la plus récente.

(1) Mises à jour cartographiques annuelles pour les véhicules Hyundai éligibles pendant une période minimum de dix ans après la fin de la production du système de navigation.

Services TomTom Live ⁽²⁾

Pour faciliter tous vos trajets, le système de navigation de votre i30 inclut 7 ans de services TomTom Live⁽²⁾, comprenant :

- TomTom Traffic : des infos trafic précises et fiables en temps réel ;
- TomTom Places : trouvez les points d'intérêt à proximité et allez-y directement ;
- Alertes zones de danger ;
- Informations météo : ne laissez pas la météo gâcher vos projets.

(2) Via connexion Internet depuis votre téléphone.

Couleurs – 5 portes, SW et Fastback



Polar White (non métallisée)



Platinum Silver



Phantom Black



Shadow Grey
(non métallisée – option sur N Line)



Stellar Blue



Fiery Red



Hyundai i30

Caractéristiques techniques,
Equipements & Tarif

Mars 2020



CARACTÉRISTIQUES TECHNIQUES

Motorisations	1.0 T-GDi 120	1.4 T-GDi 140 DCT-7	1.6 CRDi 95	1.6 CRDi 115	1.6 CRDi 115 DCT-7
MOTEURS					
Carburant	Essence	Essence	Diesel	Diesel	Diesel
Cylindres	3 cylindres en ligne	4 cylindres en ligne	4 cylindres en ligne	4 cylindres en ligne	4 cylindres en ligne
Alimentation	Injection directe et turbo	Injection directe et turbo	Injection directe par rampe commune et turbo		
Cylindrée (cm³)	998	1 353	1 598	1 598	1 598
Alésage (mm) x Course (mm)	71 x 84	71,6 x 84	77 x 85,8	77 x 85,8	77 x 85,8
Puissance maxi ch (kW)	120 (88,3)	140 (103)	95 (70)	115 (85)	115 (85)
Régime de puissance maxi (tr/mn)	6 000	6 000	4 000	4 000	4 000
Couple maxi (Nm à tr/mn)	171,1 de 1 500 à 4 000	242 à 1 500	280 de 1 500 à 2 250	280 de 1 500 à 2 750	280 de 1 500 à 2 750
Distribution	Chaîne	Chaîne	Courroie	Courroie	Courroie
Vitesse maximale (km/h) (sur circuit)	190	205 / 203 (N Line)	178	192	192
0-100 km/h (s)	11,1 / 11,3 (N Line)	9,2 / 9,4 (N Line)	11,6	10,9	10,9
Puissance administrative (CV)	6	7	5	6	6
TRANSMISSION					
Transmission			Aux roues avant		
Boîte de vitesses	Manuelle 6 rapports	Double embrayage 7 rapports	Manuelle 6 rapports	Manuelle 6 rapports	Double embrayage 7 rapports
DIRECTION					
Type	Assistée électrique				
Rayon de braquage minimum (m)	5				
FREINAGE					
Système	Double circuit assisté par servo-frein - Système A.B.S. avec Répartiteur électronique de freinage EBD				
AV / AR	Disques				
SUSPENSION					
AV	Type Mc Pherson, roues indépendantes, ressorts hélicoïdaux, barre stabilisatrice, amortisseurs à gaz				
AR	Type multibras, roues indépendantes, ressorts hélicoïdaux, amortisseurs à gaz				
JANTES / PNEUMATIQUES ⁽¹⁾					
Dimensions jantes	6.5J X 16" 7.0J X 17" 7.5J X 18"				
Dimensions pneumatiques	205/55R16 225/45R17 225/40ZR18				
Roue de secours	Roue de secours temporaire				
POIDS (KG)					
Masse en service ⁽²⁾	1 281 / 1 344 (N Line)	1 342 / 1 399 (N Line)	1 388	1 388	1 418
P.T.A.C.	1 800 / 1 820 (N Line)	1 850 / 1 870 (N Line)	1 880	1 880	1 910
P.T.R.A.	3 000 / 3 020 (N Line)	3 260 / 3 280 (N Line)	3 380	3 380	3 410
Poids de remorque sans frein	600	600	650	650	650
Poids de remorque avec frein	1 200	1 410	1 500	1 500	1 500
Poids admissible par les barres de toit	80	80	80	80	80
CAPACITÉS (L)					
Réservoir de carburant	50				
Réservoir d'urée	-	-	12	12	12
Coffre (banquette en place) - VDA (211)	395				
Coffre (banquette rabattue) - VDA (214)	1 301				
CONSOMMATIONS (l/100 KM) ET ÉMISSIONS					
Norme d'émission	Euro 6d-Temp EVAP				
Consommations mixtes du modèle	5,8 à 6,3	6 à 6,4	4,6 à 5,1	4,5 à 5,1	4,6 à 4,9
selon le cycle WLTP ⁽³⁾ des versions au tarif du 2 mars 2020	6,1 à 6,4	6,2 à 6,4	4,9	4,9	4,8
Emissions de CO ₂ du modèle	131,1 à 144	136,9 à 144,6	120,4 à 133	118,4 à 134,6	121 à 126,9
WLTP (g/km) ⁽³⁾ des versions au tarif du 2 mars 2020	140 à 145	142 à 145	128	129	125
Filtre à particules	Série	Série	Série	Série	Série
Système d'arrêt et redémarrage automatiques	Série	Série	Série	Série	Série
Système de réduction catalytique sélective (urée)	-	-	Série	Série	Série
DIMENSIONS EXTÉRIEURES (MM)					
Longueur / Largeur / Hauteur	4 340 / 1 795 / 1 455 4 345 / 1 795 / 1 453 (N Line)				
Empattement	2 650				
Porte à faux AV / AR	905 / 785 915 / 780 (N Line)				
Voies AV / AR	1 565 / 1 573 (16") 1 559 / 1 567 (17") 1 555 / 1 563 (18")				
Garde au sol	140				



* La garantie 5 ans kilométrage illimité de Hyundai s'applique uniquement aux véhicules Hyundai vendus initialement par un Distributeur Agréé officiel Hyundai à un client final, conformément aux termes et conditions du carnet de Garantie Entretien & Assistance du véhicule.

⁽¹⁾ Selon version et option

⁽²⁾ Masse du véhicule carrossé en ordre de marche à vide, avec le liquide de refroidissement, les lubrifiants, 90 % du carburant, 100 % des autres liquides, le conducteur (75 kg) et le dispositif d'attelage, s'il s'agit d'un véhicule tracteur.

⁽³⁾ Se référer à la grille des émissions CO₂ et consommations WLTP par modèle, version et option pour connaître les consommations et émissions CO₂ retenues pour la taxation au 1^{er} mars 2020 de la version du véhicule choisi.

ÉQUIPEMENTS

Versions	Intuitive	Edition #Navi	N Line
STYLE EXTÉRIEUR			
Antenne de toit type requin	-	●	●
Bouclier avant "Fastback"	●	●	-
Boucliers avant et arrière "N Line"	-	-	●
Calandre finition chromée	●	●	-
Calandre finition chromée type "N Line"	-	-	●
Double sortie d'échappement	-	-	●
Eclairage d'accueil dans les poignées avant et sous les rétroviseurs extérieurs	-	●	●
Jantes alliage 16"	●	-	-
Jantes alliage 17"	-	●	-
Jantes alliage 17" "Fastback"	-	-	● ⁽¹⁾
Jantes alliage 18"	-	-	●
Rétroviseurs extérieurs noir laqué	-	●	●
Rétroviseurs extérieurs ton carrosserie	●	-	-
Spoiler arrière noir laqué	●	●	●
Vitres arrière surteintées	-	●	●
STYLE INTÉRIEUR			
Ciel de toit noir	-	●	●
Pédalier façon aluminium	-	-	●
Poignées de portes intérieures satinées	●	●	●
Sellerie sport "N" cuir / alcantara	-	-	●
Volant et pommeau de levier de vitesses gainés cuir	●	●	-
Volant et pommeau de levier de vitesses sport "N" gainés cuir et cuir perforé	-	-	●
SÉCURITÉ PASSIVE			
Airbag passager déconnectable	●	●	●
Airbags frontaux conducteur et passager	●	●	●
Airbags latéraux avant	●	●	●
Airbags rideaux avant/arrière	●	●	●
Appuie-têtes arrière réglables en hauteur	●	●	●
Appuie-têtes avant réglables en hauteur et ajustables	●	●	●
Ceintures avant réglables en hauteur avec prétensionneurs	●	●	●
Système Isofix pour siège enfant aux places latérales arrière	●	●	●
SÉCURITÉ ACTIVE			
Aide au démarrage en côte	●	●	●
Allumage automatique des feux	●	●	●
Assistance active au maintien de voie	●	●	●
Capteur de pluie	-	●	●
Clignotants avant à LED	-	-	●
Contrôle de pression des pneumatiques	●	●	●
Contrôle de trajectoire électronique (ESP)	●	●	●
Détection de fatigue du conducteur	●	●	●
Direction assistée électrique asservie à la vitesse	●	●	●
Eclairage additionnel en virage	●	●	●
Feux antibrouillard avant	●	●	-
Feux arrière à LED	-	-	●
Feux avant bi-LED	-	-	●
Feux de jour et de position avant à LED	●	●	●
Feux de route intelligents	●	●	●
Frein de parking électrique avec fonction auto-hold	-	-	●
Freinage d'urgence autonome	-	-	●
Reconnaissance des panneaux de limitation de vitesse	-	-	●
Rétroviseur intérieur jour/nuit automatique	●	●	●
Rétroviseurs électriques dégivrants, rabattables électriquement avec clignotants intégrés	●	●	●
Roue de secours temporaire	●	●	●

⁽¹⁾ Sur 1.0 T-GDi uniquement
⁽²⁾ Apple CarPlay est une marque déposée de Apple Inc., Android Auo est une marque déposée de Google Inc.
⁽³⁾ Mises à jour annuelles gratuites de la carte, jusqu'à 10 ans après la fin de production du système de navigation
⁽⁴⁾ 7 ans de services inclus. Via connexion internet depuis votre téléphone compatible - hors frais de connexion

Versions	Intuitive	Edition #Navi	N Line
PROTECTION			
Alarme périmétrique	●	●	●
Système d'accès mains-libres et démarrage sans clé	-	●	●
Verrouillage automatique des portes en roulant	●	●	●
Verrouillage centralisé à distance avec clé rétractable	●	●	●
CONFORT			
Accoudoir avant coulissant	●	●	●
Accoudoir central arrière avec porte-gobelets	●	●	●
Aide au stationnement arrière	●	●	●
Aide au stationnement avant	-	-	●
Caméra de recul avec lignes de guidage dynamiques	●	●	●
Flex Steer (2 modes de direction assistée) / Drive Mode (DCT-7 uniquement)	-	●	●
Ordinateur de bord couleur 4,2" multifonction	-	-	●
Ordinateur de bord monochrome 3,5" multifonction	●	●	-
Pare-brise athermique	-	●	●
Réglages de la longueur d'assise sur les sièges avant	-	-	●
Régulateur / Limiteur de vitesse	●	●	●
Siège conducteur avec support lombaire électrique	●	●	●
Siège passager avec support lombaire électrique	-	-	●
Sièges avant réglables en hauteur	●	●	●
Vitres électriques séquentielles avant/arrière	●	●	●
Volant réglable en hauteur et en profondeur	●	●	●
COMMODITÉS - RANGEMENTS			
Console centrale avec bac de rangement sous l'accoudoir avant	●	●	●
Dossier arrière rabattable 60/40	●	●	●
Miroirs de courtoisie éclairés	●	●	●
Plancher de coffre modulable	●	●	●
Poches aumônières au dos des sièges avant	●	●	●
Porte gobelets avant/arrière	●	●	●
Prises 12V avant et coffre	●	●	●
Plancher de coffre modulable	●	●	●
Range-lunettes	●	●	●
Trappe à skis	●	●	●
Vide-poches dans portes avant/arrière	●	●	●
VENTILATION			
Climatisation automatique bi-zone avec désembuage automatique	●	●	●
Ouie de ventilation à l'arrière	-	-	●
MULTIMÉDIA			
Chargeur sans fil pour téléphone compatible	-	-	●
Commandes audio au volant	-	●	●
Compatibilité Apple CarPlay et Android Auto ⁽²⁾	●	●	●
Connexion Bluetooth®	●	●	●
Prises auxiliaire et USB	●	●	●
Système audio RDS, MP3, 4 haut-parleurs et 2 tweeters	●	●	●
Système de navigation Europe avec programme de mise à jour de la cartographie ⁽³⁾ et services TomTom Live ⁽⁴⁾	-	●	●
Système multimédia avec écran couleur tactile 8"	●	●	●
OPTIONS			
Peinture métallisée	○	○	○
Peinture Shadow Grey	-	-	○
Toit ouvrant panoramique avec volet occultant électrique	-	-	○

● = de série ○ = option - = non disponible

Les caractéristiques techniques et les équipements sont donnés à titre indicatif et peuvent être modifiés sans avis préalable du constructeur. Voir conditions générales de vente et de garantie auprès de votre distributeur Hyundai. Les véhicules de location ou taxis sont couverts par une garantie 3 ans ou 100 000 kilomètres, premier terme échu.

*La garantie 5 ans kilométrage illimité de Hyundai s'applique uniquement aux véhicules Hyundai vendus initialement par un Distributeur Agréé officiel Hyundai à un client final, conformément aux termes et conditions du carnet de Garantie Entretien & Assistance du véhicule.



Selon tarif client au 2 mars 2020

Motorisations		Emissions CO ₂ Mixtes ⁽¹⁾	Puiss. Fiscale	Intuitive	Business ⁽²⁾	Edition #Navi	N Line
Essence	1.0 T-GDi 120	140 à 145 g/km	6 CV	22 800 €	23 800 €	23 900 €	27 700 €
				PDEB5P11M61BZ1	PDEB5P11M61BZ1	PDEB5P11M61BZ1	PDEBBP11M61HZ1
Essence	1.4 T-GDi 140 DCT-7	142 à 145 g/km	7 CV			26 400 €	30 200 €
						PDEB5P31D71BZ1	PDEBBP31D71DZ1
Diesel	1.6 CRDi 95	128 g/km	5 CV		25 700 €		
					PDEB5D11M66BZ1		
	1.6 CRDi 115	129 g/km	6 CV			26 300 €	
						PDEB5D21M67BZ1	
Diesel	1.6 CRDi 115 DCT-7	125 g/km	6 CV		27 700 €	27 800 €	
					PDEB5D21D72BZ1	PDEB5D21D72BZ1	

⁽¹⁾ Tranches de valeurs CO₂ des versions selon le cycle WLTP retenues pour la taxation au 1^{er} mars 2020 - Se référer à la grille des émissions CO₂ et consommations WLTP par modèle, version et option pour connaître les valeurs de la version du véhicule choisi ⁽²⁾ Version réservée aux clients professionnels.

Options	Peinture métallisée	630 €	630 €	630 €	630 €
	Peinture Shadow Grey	-	-	-	630 €
	Toit ouvrant panoramique	-	-	-	990 €

i30 Business (version réservée aux clients professionnels)

Reprend les équipements de la version Intuitive, et y ajoute :

Capteur de pluie
Chargeur sans fil pour téléphone compatible
Drive Mode (DCT-7 uniquement)
Éclairage d'accueil dans les poignées avant

Système d'accès mains-libres et démarrage sans clé
Système de navigation Europe avec programme de mise à jour de la cartographie et services TomTom Live

Intuitive

Accoudoir avant coulissant
Aide au stationnement arrière
Allumage automatique des feux
Assistance active au maintien de voie
Calandre finition chromée
Caméra de recul
Climatisation automatique bi-zone
Commandes audio au volant
Compatibilité Apple CarPlay et Android Auto
Connexion Bluetooth®
Détection de fatigue du conducteur
Éclairage additionnel en virage
Feux antibrouillard avant
Feux de jour et de position avant à LED
Feux de route intelligents

Freinage d'urgence autonome
Jantes alliage 16"
Prises auxiliaire et USB
Régulateur / Limiteur de vitesse
Rétroviseur intérieur jour / nuit automatique
Rétroviseurs rabattables électriquement
Roue de secours temporaire
Siège conducteur avec support lombaire électrique
Sièges avant réglables en hauteur
Système audio RDS, MP3, 4HP et 2 tweeters
Système multimédia avec écran tactile 8"
Trappe à skis
Vitres avant et arrière électriques
Volant et levier de vitesses gainés cuir

+ 1 100 €
+ 3 800 €

Edition #Navi ajoute à la version Intuitive :

Capteur de pluie
Ciel de toit noir
Drive Mode (DCT-7 uniquement)
Éclairage d'accueil dans les poignées avant et sous les rétroviseurs extérieurs
Jantes alliage 17"
Rétroviseurs extérieurs noir laqué

Système d'accès mains-libres et démarrage sans clé
Système de navigation Europe avec programme de mise à jour de la cartographie et services TomTom Live
Vitres arrière surteintées

N Line ajoute à la version Edition #Navi :

Aide au stationnement avant
Boucliers avant et arrière "N Line"
Calandre finition chromée type "N Line"
Chargeur sans fil pour téléphone compatible
Feux arrière à LED
Feux avant bi-LED
Frein de parking électrique avec fonction auto-hold
Jantes alliage 18" (17" "Fastback" sur 1.0 T-GDi)
Ordinateur de bord couleur 4,2" multifonction

Ouïe de ventilation à l'arrière
Pédalier façon aluminium
Reconnaissance des panneaux de limitation de vitesse
Réglages de la longueur d'assise sur les sièges avant
Sellerie sport "N" cuir / alcantara
Siège passager avec support lombaire électrique
Volant et pommeau de levier de vitesses sport "N"

Suppression des feux antibrouillard avant

Tarif Clés en Main

Les prix du présent tarif s'entendent TTC et comprennent le transport, la préparation à la route et les plaques d'immatriculation. La carte grise et les éventuels frais de démarches administratives sont à la charge de l'acheteur. Hyundai Motor France se réserve le droit d'apporter des modifications à tout moment, et sans préavis, aux prix ou aux caractéristiques et de modifier ou d'arrêter la fabrication et/ou l'importation de certains modèles.



Hyundai Motor France

6-26 Boulevard National - 92250 La Garenne-Colombes
Tél : 0 805 290 555 (gratuit depuis un poste fixe) - www.hyundai.fr
SAS au Capital de 7 349 627 € - RCS Nanterre B 411 394 893 (1997 B 00595)
www.facebook.com/hyundaifrance

Hyundai Motor France
6-26 boulevard National
92250 La Garenne-Colombes
Tél. : 01 56 05 67 00
SAS au capital de 7 349 627 €
RCS Nanterre B 411 394 893
www.facebook.com/hyundaifrance



Les équipements présentés sur ce document sont disponibles selon version et options.
Les caractéristiques techniques et les équipements sont donnés à titre indicatif et
peuvent être modifiés sans avis préalable du constructeur.