

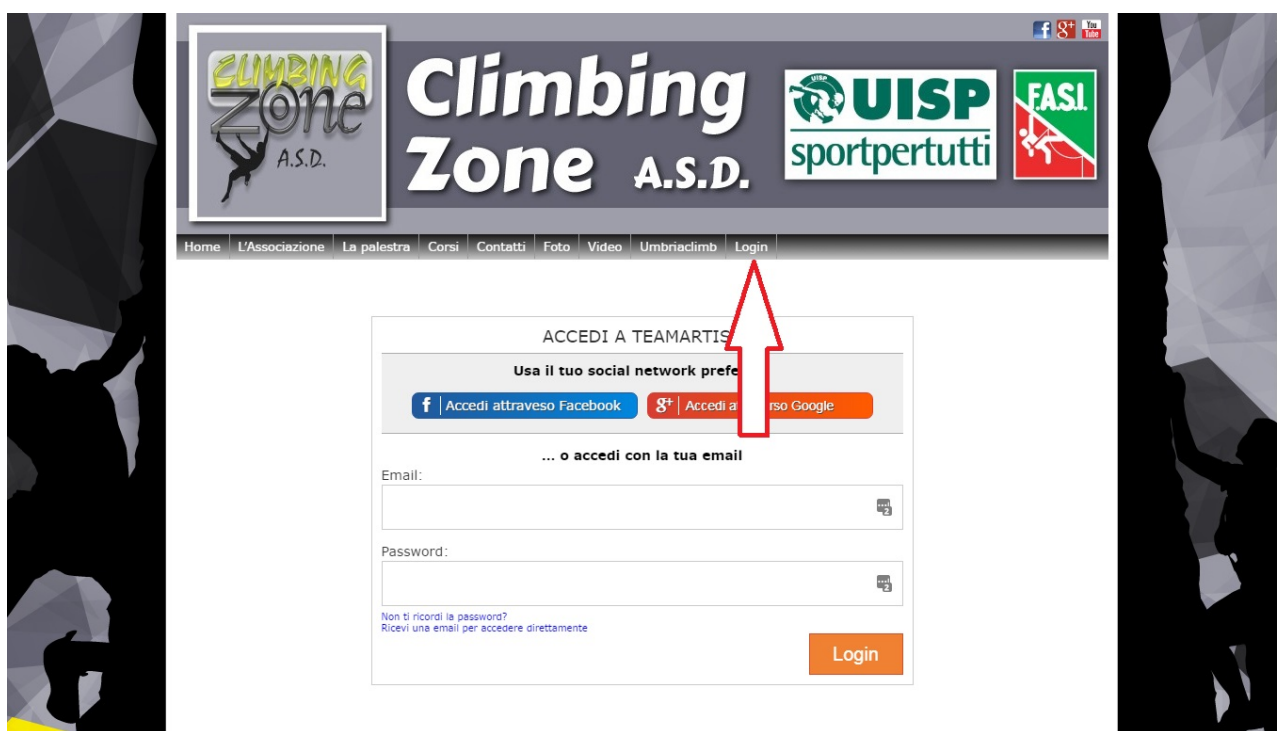
Guida per accedere al proprio profilo dal nostro sito

WWW.CLIMBINGZONE.IT

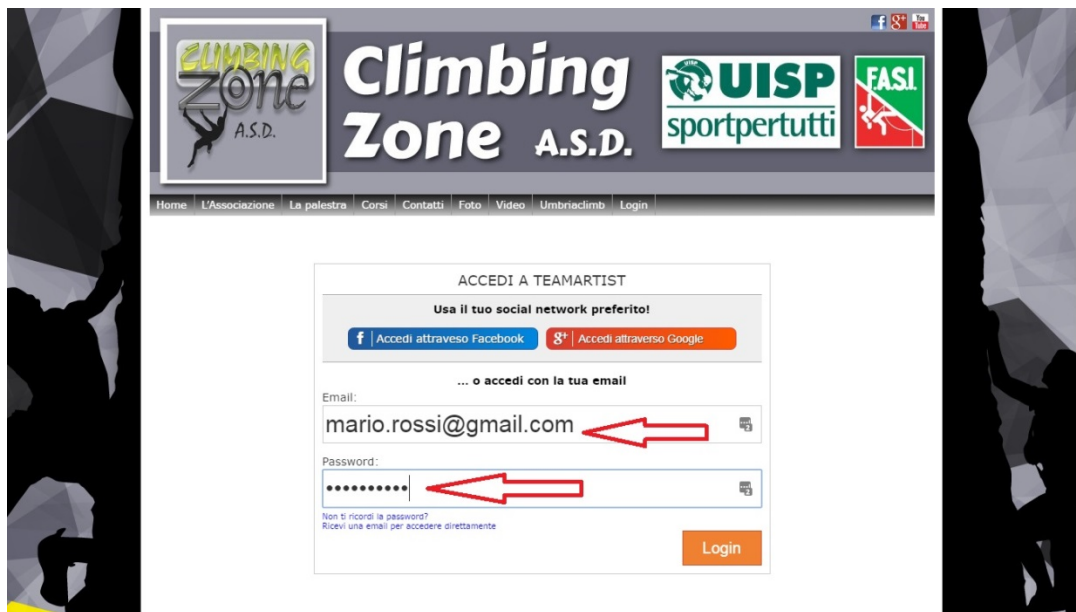
ATTENZIONE: è preferibile effettuare il login da un computer

Istruzioni di accesso: collegarsi a internet da un qualsiasi browser al sito www.climbingzone.it

Dalla home page cliccare sul tasto **Login**

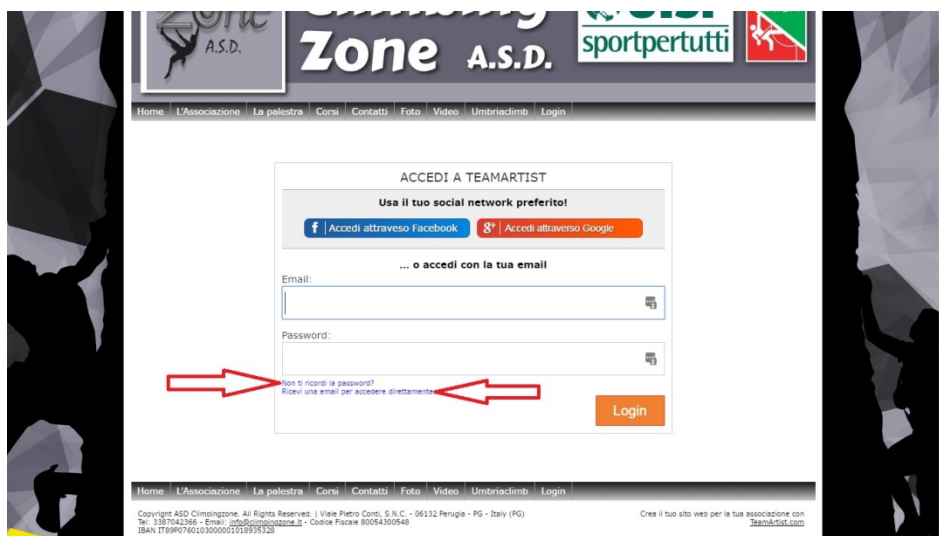


Inserire l'email che hai utilizzato per l'iscrizione online e la relativa password



Premere il pulsante rosso login e accederete.

Se non si ricorda la password creata in fase di registrazione inserite l'email e cliccare su [non ricordo la password](#), vi verranno inviate per email le istruzioni per creare una nuova password di accesso o in alternativa cliccare su [ricevi una email per accedere direttamente](#), vi arriverà per email un link che dura 24 ore per accedere direttamente al vostro profilo senza password.



Una volta entrati nel proprio profilo si avrà una situazione del genere:

Stato	Associazione	Corso o Iscrizione	Prezzo	
	Asd Climbingzone	CORSI E ABBONAMENTI PA LESTRA 2018/2019 Adulti - Mensile	45,00 €	Nuova iscrizione Paga
	Asd Climbingzone	CORSI E ABBONAMENTI PA LESTRA 2018/2019 Noleggio scarpette - Noleg gio scarpette 30 giorni	10,00 €	Paga
	Asd Climbingzone	ISCRIZIONE ASD CLIMBING ZONE 2018/2019	30,00 €	Paga

Potrai iscriverti a un'attività cliccando su **Nuova iscrizione**;

pagare on-line un'attività cliccando su **Paga ora**;

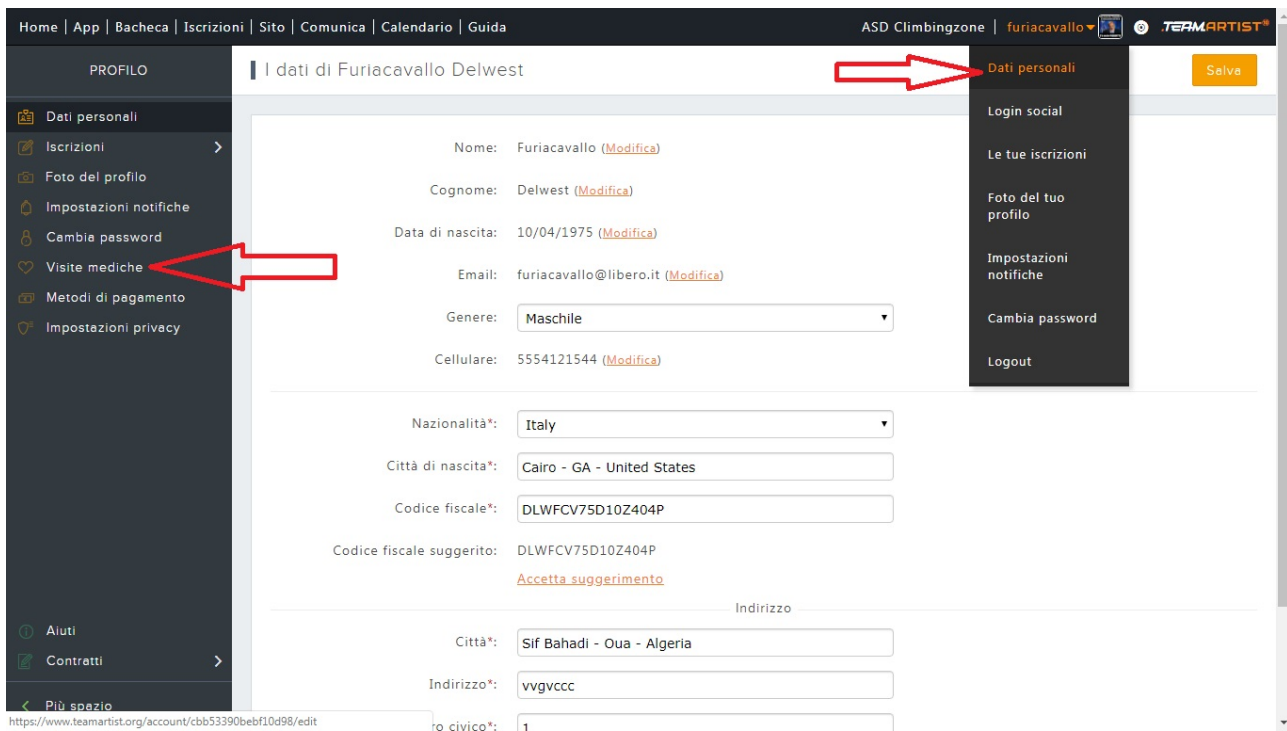
consultare il **Calendario** delle attività dell'associazione e le proprie lezioni con giorni e orari PERSONALIZZATI (si può controllare qui eventuali recuperi o spostamenti di lezione);

consultare la **Bacheca** della nostra Associazione.

Per tornare alla schermata principale basta cliccare su **Home** in alto a sinistra.

Per eventuale codici sconto seguire la procedura **Paga ora** e inserire il codice quando richiesto. E' possibile pagare in sicurezza con carta di credito o bonifico bancario.

Cliccando in Home sul **proprio nome** in alto a destra si potrà visualizzare e modificare i **dati personali**, cambiare la **password**, verificare le **iscrizioni** e **caricare la foto** del profilo (operazione gradita) **impostare le notifiche**.



Cliccando **Dati personali** si apre la schermata dove poter modificare i propri dati e un menù a sinistra da dove si può:

- visualizzare il proprio **certificato medico** (eventualmente caricarlo in autonomia);
- scaricare la **ricevuta fiscale** per la detrazione sul 730 delle attività svolte da vostro figlio se richiesta (i dati vengono presi in automatico dall'anagrafica quindi va sempre aggiornata);
- scaricare le **ricevute di avvenuto pagamento** per le attività svolte;
- Impostare la **privacy**.

Per iscrivere vostro figlio o aggiungere un figlio/a basta andare su **Nuova iscrizione** in Home e cliccare **Aggiungi figlio/a**.

Per qualsiasi chiarimento scrivete o chiamare al 3387042366 Fabio.