



# INDICATEURS DE PERFORMANCES

## Graphopédagogues en activité entre le 01/09/2019 et 31/08/2020

*Une enquête est proposée chaque année à tous graphopédagogues adhérant à l'association afin de recueillir des données nous permettant de fournir des informations chiffrées sur le niveau de performance de notre formation depuis le début de son existence en 2015.*

Nombre de personnes formées depuis le début de l'association : **67**

Nombre de personnes installées, mentionnées sur la carte du réseau : **44**  
(taux d'installation 66%)

Nombre de personnes ayant répondu au questionnaire : **35** (taux de réponse 79,5%)

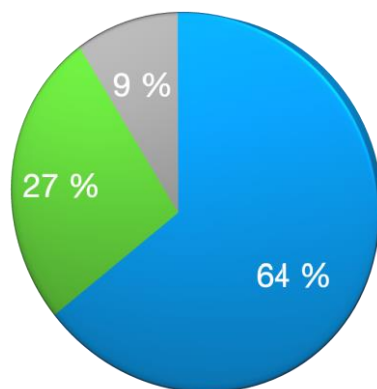
Nombre de personnes sur la carte n'ayant pas répondu au questionnaire au 30/09 : **3**

Ne sont pas prises en compte :

Les réponses des rééducatrices n'ayant pas exercé pendant la période : **6**

Les personnes ayant quitté l'association ou n'ayant pas répondu au sondage, ou n'exerçant pas : **26**

● Installés ● Non installés ● Hors 5E



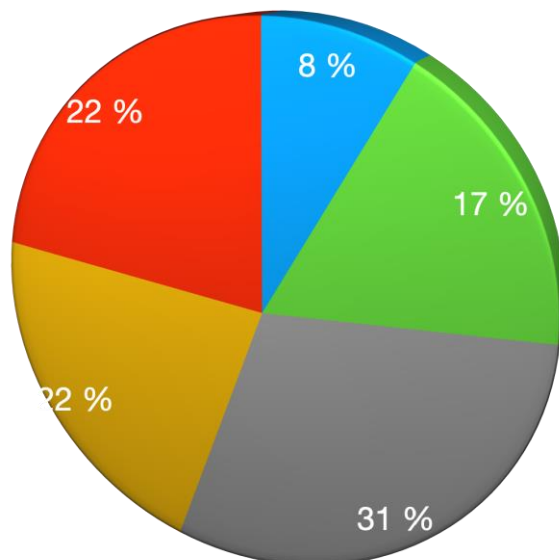
Nombre total d'élèves vus en séance par la 5E : **2210**

Nombre total de séances réalisées par la 5E : **9701**

Nombre moyen de séances par élève : **4,38**

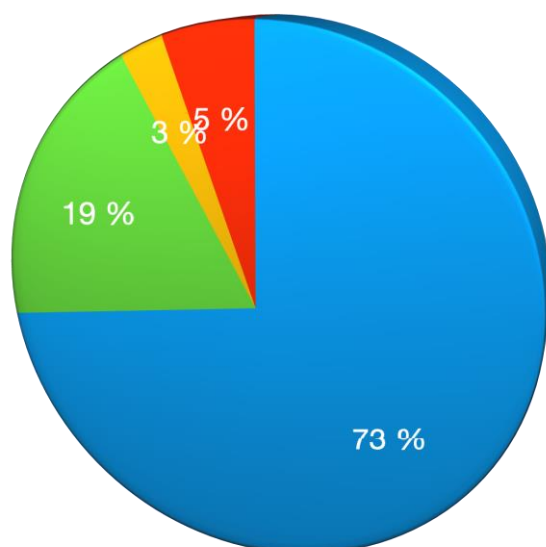
## Année d'obtention du certificat

● 2015 ● 2016 ● 2017 ● 2018 ● 2019

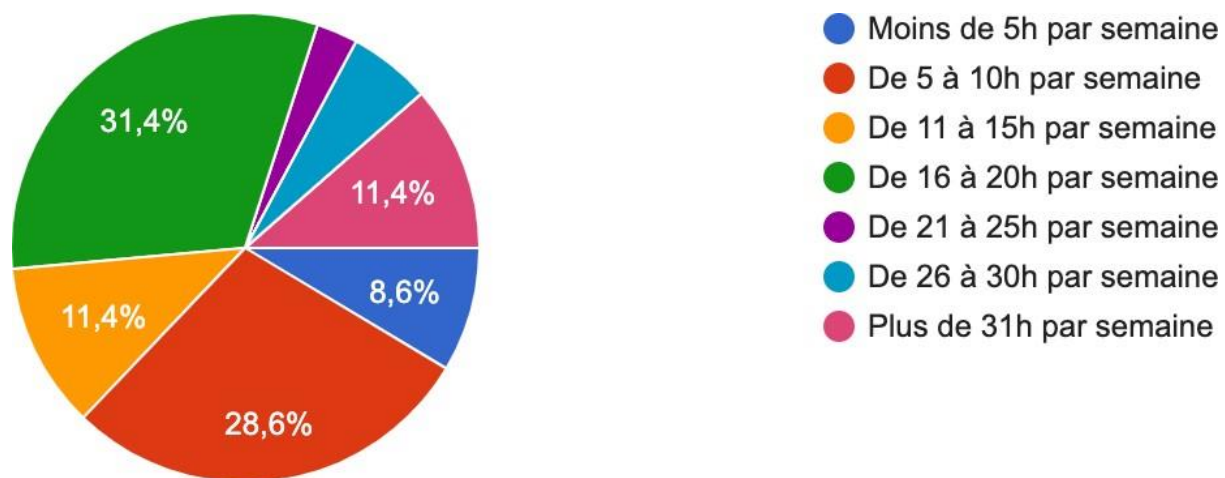


## Statut d'exercice

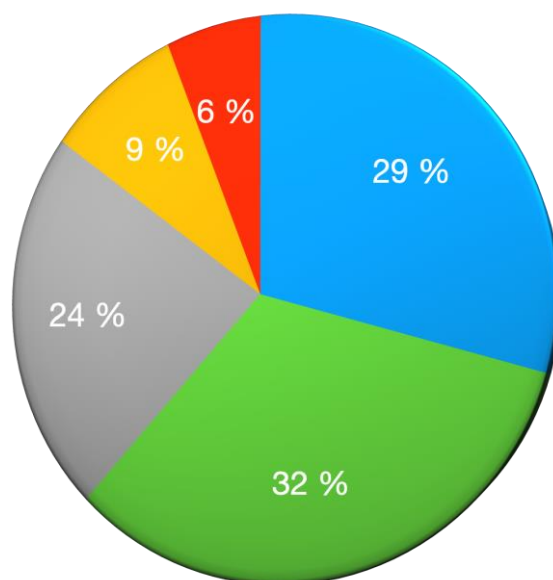
● Micro-entreprise ● Entrepreneur individuel ● Portage salarial  
● EURL ● SASU



## Nombre d'heures moyen de graphopédagogie par semaine



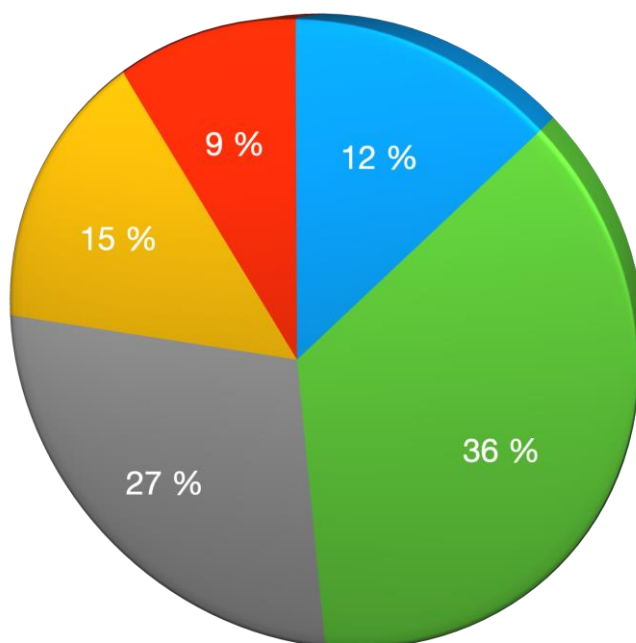
## Nombre de séances Sept 2019 à Sept 2020



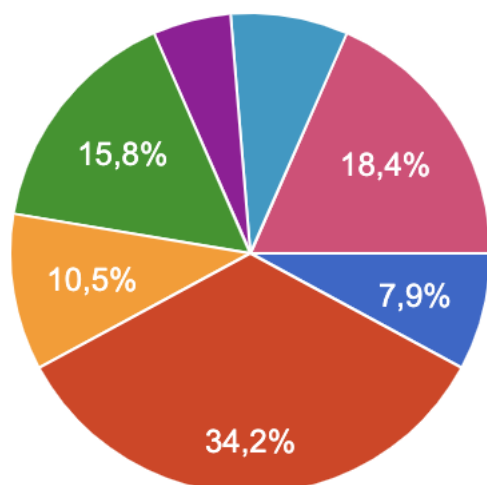
**71%** des graphopédagogues en exercice réalisent plus de 100 séances/an

## Nombre d'élèves Sept 2019 à Sept 2020

● <10   ● 10 à 49   ● 50 à 99   ● 100 à 149   ● >150



## Situation vis-à-vis de l'Éducation Nationale



● Temps plein  
 ● 75%  
 ● 50%  
 ● Disponibilité  
 ● A quitté l'EN durant l'année passée  
 ● Je ne fais plus partie de l'EN  
 ● Autre

## Autres activités exercées

