

Guide d'adhésion sur le site de l'EPE :



Plan du document :

- 1) Comment adhérer
 - 2) Adhérer avec un compte déjà créé
-

1) Comment adhérer :

Pour adhérer à l'association EPE, 2 façons de faire depuis la page d'accueil du site EPE :

- cliquer sur titre de la page « Nous rejoindre »
- ou cliquer sur le lien « j'adhère » situé en bas de cette même page d'accueil.



Image 1

Une fois sur la page d'adhésion (Image 2), cliquez sur le bouton « j'adhère ! » situé en haut à droite :

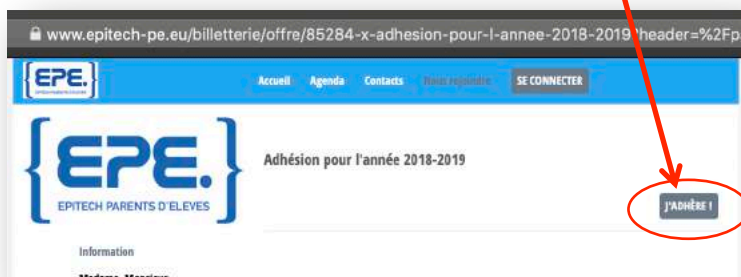


Image 2

Vous arrivez ensuite sur cette page (Image 3) où vous devez remplir les informations demandées :

- votre adresse email (qui sera utilisée pour la confirmation de votre adhésion et l'envoi de nos messages)
- votre prénom et votre nom (les nom et prénom de l'étudiant vous seront demandés sur une autre page).

Il vous reste à cocher le carré gris pour accepter les CGUV (Conditions Générales d'Utilisation et de Vente) et à passer à la page suivante (cliquer sur « CONTINUER »).

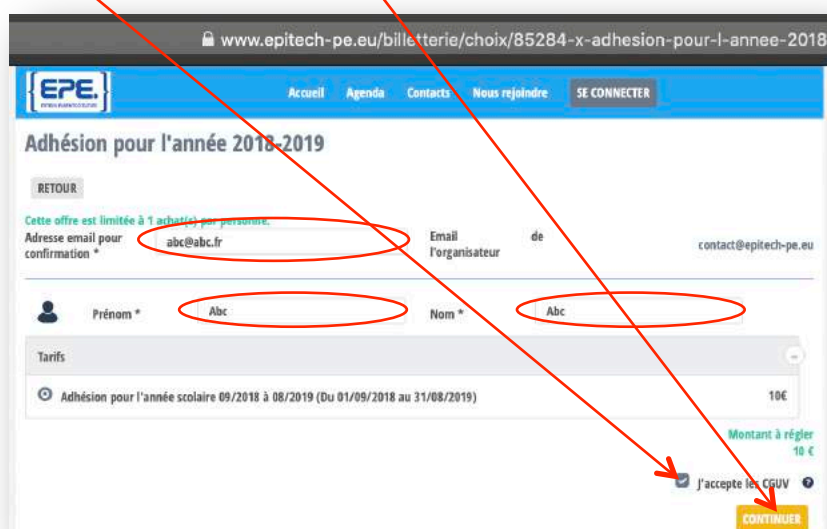


Image 3

Précision : vous pouvez prendre connaissance des Conditions Générales d'Utilisation du site en cliquant sur le " ? "

Une nouvelle page s'ouvre (Image 4) sur laquelle il faut saisir le mot de passe de votre compte (à conserver précieusement car il vous servira à vous connecter à votre espace "Adhérent"). Cliquer sur « Enregistrer ».

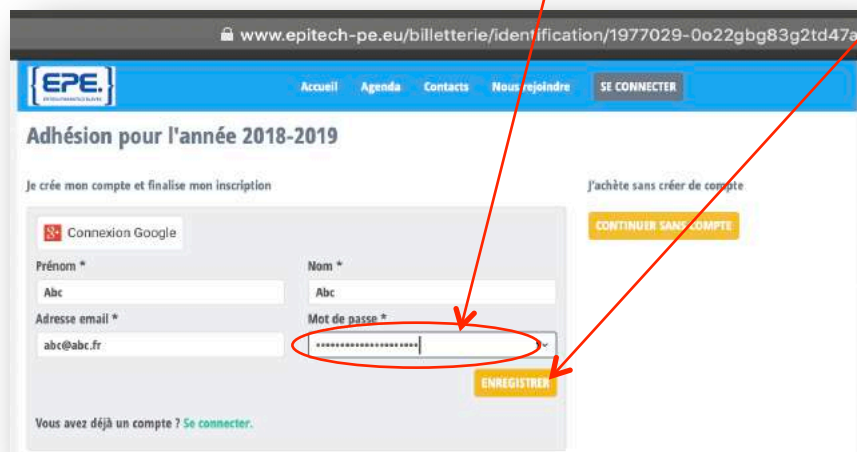


Image 4

Un nouvel écran (Image 5) avec, en haut, un rappel des informations déjà saisies (nom, prénom et email).
En dessous, les champs à remplir concernent vos coordonnées ainsi que les informations relatives à votre enfant.

www.epitech-pe.eu/billetterie/informations/adhesion/1977029-0o22gbg83g2td

EPE

Accueil Agenda Contacts Nous rejoindre

RETOUR

Informations sur les adhérents

Formulaire de Abc Abc

Remplissez les informations de contact vous concernant

Abc Abc (Vous-même)
Email : abc@abc.fr

Informations générales

Téléphone fixe : 01 23 45 67 89
Téléphone mobile : 06 12 34 56 78
Sexe : Féminin

Adresse : 1 Rue de l'Épitaphe, 25000 Besançon, France
1 Rue de l'Épitaphe
25000 Besançon France

Informations concernant votre enfant

Nom de l'enfant : Abc
Prénom de l'enfant : Def
1ère année de rentrée à Epitech : octobre 2018
Ville Epitech : Nancy
Classe pour l'année 2018-2019 : Tech1

Adhésion à l'EPE
Je souhaite : adhérer à l'association

CONTINUER

Image 5

Notre association fonctionne exclusivement grâce à ses membres bénévoles. Si vous souhaitez apporter une contribution plus active et être au cœur des sujets, vous pouvez le manifester ici :

- soit en participant au Conseil d'Administration de l'EPE,
- soit en devenant le correspondant de l'EPE sur le site de l'école où est votre enfant (valable pour tous les sites hors celui de Paris).

Adhésion à l'EPE

Je souhaite : *

adhérer à l'association

Sélectionnez

- adhérer à l'association
- adhérer à l'association et participer à son Conseil d'Administration
- adhérer à l'association et être correspondant de l'EPE sur le site de l'école de mon enfant

Image 6

En cliquant ensuite sur « Continuer », vous abordez l'étape du paiement de la cotisation.
Une première page s'ouvre (Image 7) où vous n'avez qu'à cliquer sur le bouton « Valider le paiement ».

www.epitech-pe.eu/billetterie/recapitulatif/1977029-0o22gbg83g2td47ao6

EPE

Accueil Agenda Contacts Nous rejoindre

Adhésion pour l'année 2018-2019

Abc Abc Adhésion pour l'année scolaire 09/2018 à 08/2019 Total 10,00 €

Email de confirmation envoyé à abc@abc.fr

Carte bancaire

En cliquant sur le bouton "Valider le paiement" vous allez être redirigé vers notre partenaire bancaire Smoney et accepté les CGUV.

POUSUIVRE MES ACHATS VALIDER LE PAIEMENT

Image 7

Précision : nous avons volontairement limité au seul paiement par Carte Bancaire afin d'alléger le travail administratif de notre équipe bénévole.

S'ouvre alors la page sécurisée de notre partenaire financier Smoney pour le paiement de votre cotisation.

paiement.systempay.fr/checkout/15555499/c37a5f4a5fc340daa95bdce7ea68148d;jsessionid=Da1A24c79A42D6

http://www.buypacker.com
Identifiant du marchand : 15555499
Référence commande : 171763
Montant : 10,00 EUR

AssoConnect
CARTES ACCEPTÉES
MasterCard VISA American Express

Informations de la carte

Numéro de carte :

Expire fin : mois année

Cryptogramme visuel :

VALIDER

Annuler et retourner à la boutique

PARTENAIRE BANCAIRE | Smoney une filiale de GROUPE BPCE | AXA

Image 8

Il vous reste à saisir les informations demandées et à valider. Vous recevrez quelques minutes plus tard un mail à l'adresse email que vous nous avez communiquée pour vous confirmer votre adhésion.

2) Adhérer avec un compte déjà créé :

L'adhésion se fait normalement en même temps que la création du compte.

Cependant, si avez créé un compte sans réussir à payer votre cotisation pour adhérer, cette partie vous expliquera comment faire.

Avant tout, connectez-vous à votre compte.

Ensuite, suivez le Guide tel que décrit ci-avant au 1^{er} Chapitre « Comment adhérer ». Vous n'aurez pas à ressaisir les informations demandées, celles que vous avez déjà saisies seront visibles sur les pages du process d'adhésion.