

Pré-congrès: Mercredi 4 Novembre			
10:00	ATELIER PRATIQUE Hippodrome BORELY	Rencontres Vétérinaires- Maréchaux : le pied et les effets de la ferrure	programme détaillé à suivre 25 pers max
18:00	ATELIER CAS CLINIQUE Centre des Congrès Chanot	Affections respiratoires : discussion basée sur des Cas Cliniques	programme détaillé à suivre 16 pers max
18:00		(lunch inclus)	
14:00	ATELIER MANAGEMENT Centre des Congrès Chanot	Gestion de clientèle - Les leviers de croissance dans une structure équine, approche pragmatique d'un projet	programme détaillé à suivre 16 pers max
16:00		XF BARBE, B SAVAETE (lunch inclus)	

Journée 1: Jeudi 5 Novembre (matin)

Auditorium	Salle	Salle	Salles 4 et 5 (TP/TD)
------------	-------	-------	--------------------------

07:00 OUVERTURE EXPOSITION COMMERCIALE

		07:15 SYMPOSIUM - Petit déjeuner Thérapeutique cellulaire en orthopédie équine : actualités - P.BENOIT	07:15 Petit déjeuner Morbidité - mortalité : dissection d'un cas clinique L.TANQUEREL - C.MESPOULHES-RIVIERE
Session A1-01		Session A2-01	Session A3-01
08:30	ANATOMIE ET BIOMECHANIQUE DU PIED (V.COUDRY) Leçon sur tableau noir - JM DENOIX	08:30 OPHTALMOLOGIE - L'UVEITE EQUINE (V.PICANDET)	08:30 BIEN ETRE DES EQUIDES - Partie 1 (V.BOUUREAU) 08:30 Pourquoi utiliser des critères animal-centrés en BEE ? Le rôle du vétérinaire - L.MOUNIER 09:00 Performances cognitives et bien-être sont-ils liés ? S.HENRY 09:30 Impact de l'hébergement du cheval sur son bien-être - C.LESIMPLE

10:00 - 11:00 PAUSE CAFÉ auprès des partenaires

Session A1-02		Session A2-02	Session A3-02
11:00	MARECHALERIE (B.BAUP / F.DESBROSSE) La radiographie du pied : un acte réglementé et encadré - Intérêt de sa lecture pour le maréchal ferrant - C.ROY / S.CAURE 11:20 Aplombs et parage - How to do ? - D.LEVEILLARD 11:40 L'approche du cheval en maréchalerie D.VIRICEL / Y.ROUAT / F.DESBROSSE 12:00 TABLE RONDE : comment différencier une atteinte du complexe podophylle-boîte cornée d'une affection ostéo-articulaire ?	11:00 NEWS HOURS - Partie 1 (M.DEPECKER) Fluidothérapie / Réanimation / Anesthésie Le meilleur de l'actu biblio de l'année synthétisée, analysée et commentée Prêt à emporter ! G.TOUZOT-JOURDE /	11:00 BIEN ETRE DES EQUIDES - Partie 2 (V.BOUUREAU) La consultation de comportement : outil d'évaluation de la qualité de vie du cheval. G.SARCEY 11:30 Idées reçues sur le bien-être des Equidés - H.ROCHE 12:00 Présentation de la grille pratique d'évaluation AVEF du BEA en Equine - M. HAUSBERGER / V.BOUUREAU


12:30 - 14:00 PAUSE DÉJEUNER

Jour 1: Jeudi 5 Novembre (après-midi)

Auditorium	Salle	Salle	Salles TP/TD
------------	-------	-------	--------------

Session A1-03		Session A2-03	Session A3-03
14:00	DENTISTERIE - ET SI ON REVISAIT LES BASES ? (A.LECHARTIER) Les dents saines : anatomie et physiologie dentaires 14:20 La bouche en visite d'achat... 14:40 Comment bien imager les arcades dentaires ? 15:00 TABLE RONDE : dentisterie équine - un job face aux réalités cliniques et éthiques	14:00 BONNES PRATIQUES HYGIENE / ECOANTIBIO (L.MANGOLD) Désinfection d'un endoscope/gastroscope - OPTOMED 14:15 Comment organiser la stérilisation de son matériel ? 14:30 Les circuits de stérilisation en milieu hospitalier humain 14:45 Les bactéries multirésistantes dans ma clinique Et si j'étais porteur de SARM: quels risques pour ma santé? - JY MADEC 15:15 Comment utiliser son guide hygiène? L.MANGOLD	14:00 COURTES COMMUNICATIONS () 14:15 14:30 14:45 15:00

15:30 - 16:30 PAUSE CAFÉ auprès des partenaires

Session A1-04		Session A2-04	Session A3-04
16:30	MANAGEMENT VETFUTURS le point sur les avancées 17:00 Table Ronde : Les enjeux de l'activité équine à l'horizon 2022 CHVE Groupe Clinique du Cheval (LM DESMAIZIERES) EVIDENSIA France (P GOVART) VETFAMILY France (X) 	16:30 SYMPOSIUM -	



18:00 - 20:00 HAPPY HOUR DES PARTENAIRES (Palais des Congrès)

Départ à 20h15 pour le Palais du PHARO - A partir de 21h00, SOIREE DINATOIRE et DANSANTE AVEF - (voir bulletin d'inscription)

Journée 2: Vendredi 6 Novembre (matin)

Auditorium (traduction anglais/français)	Salle	Salle	Salles TP/TD
Session A1-05	Session A2-05	Session A3-05	
AFFECTIONS HÉPATIQUES CHEZ LE CHEVAL (V.PICANDET) 08:30 Pathophysiologie et moyens diagnostiques - A.DURHAM 09:00 Avancées étiologiques : parvovirus et maladie de Theiler - prévalence en France - T.HERMANGE 09:30 Traitement des hépatites et de l'insuffisance hépatique - Cas Cliniques	LES HORMONES EN GYNECOLOGIE EQUINE (L. MANGOLD-JF.BRUYAS) 08:30 AMH chez le jument : utilisation pratique du dosage 08:45 Comment interpréter un dosage de testostérone chez la jument ? 09:15 Progesterone et apparentées : physiologie - applications diagnostiques 09:40 Hyperprolactinémie chez la jument : et donc ?	CHIRURGIE Chirurgie du pied (M.COUSTY) 08:30 Gestions du kératome - A.FUERST 09:00 Fractures de P3 - Quand envisager l'ostéosynthèse ? - A.FUERST 09:30 Prise en charge du clou de rue A.LECHARTIER	
10:00 - 11:00 PAUSE CAFE auprès des partenaires			10:00 Salle 4 : TD Commission alimentation Le foin et son analyse Salle 5 : TD Interprétation radiographique Cas cliniques - V.BUSONI
Session A1-06	Session A2-06	Session A3-06	
ENDOCRINOLOGIE (M.DEPECKER) 11:00 Syndrome métabolique équin et DPH : comment ne pas les confondre ? A.DURHAM 11:30 Fourbure endocrinienne : diagnostic et traitement 12:00 Cas cliniques en endocrinologie	LES HORMONES EN GYNECOLOGIE EQUINE (L. MANGOLD - JF. BRUYAS) Partie 2 11:00 Hormones et contrôle antidopage : quid ? 11:15 Quand et comment utiliser les analogues du GnRh ? 11:30 Regumate, castration immunologique : pourquoi ? Comment ? 12:00 Castration chirurgicale de la jument : How to do ?		
12:30 - 14:00 PAUSE DÉJEUNER			15:30 Salle 4 : TP anatomie de l'endoscope et entretien OPTOMED Salle 5 : TD Management - B.SAVAETE L'écoute active, un outil efficace pour améliorer la cohésion de mon équipe

Jour 2: Vendredi 6 Novembre (après-midi)

Auditorium (traduction anglais/français)	Salle	Salle	Salles TP/TD
Session A1-07	Session A2-07	Session A3-07	
NUTRITION EQUINE - Gestion et prévention (C.BARRE) 14:00 Bases théoriques de la gestion alimentaire du cheval SME 14:30 Comment nourrir le cheval insuffisant hépatique ou insuffisant rénal ? 15:00 Comment épargner la fonction hépatique ou la fonction rénale ?	NEWS HOURS - Partie 2 (E.RICHARD) 14:00 Médecine Interne / Chirurgie 14:30 Le meilleur de l'actu biblio de l'année synthétisée, analysée et commentée 15:00 Prêt à emporter ! A.LECHARTIER / M.DEPECKER	COURTES COMMUNICATIONS - POSTERS 14h00 () Défense orale et discussion Les 8 posters sélectionnés par le CSP seront annoncés la veille et présentés en 5 minutes... Prix du meilleur poster à la clé ! 	
15:30 - 16:30 PAUSE CAFÉ auprès des partenaires			15:30 Salle 4 : TP Coproscopie PH PITEL 
Session A1-08	Session A2-08	Session A3-08	
NEUROLOGIE - Les affections nerveuses périphériques (V.PICANDET) 16:30 Le headshaking : étiologie, moyens diagnostiques, actualités thérapeutiques - M.ALEMAN 17:00 Les syndromes nerveux périphériques (polynévrite, syndrome queue de cheval, paralysies) - V.DENIAU 17:30 Les affections neurologiques du poulain - M.ALEMAN	IMAGERIE DES PLAIES - techniques diagnostiques (C.MESPOULHES-RIVIERE) 16:30 Imagerie des plaies des membres - E.SEGARD 17:00 Imagerie lors de traumatismes du tronc et du rachis - V.BUSONI 17:30 Utilisation de l'échographie en chirurgie - M.COUSTY	COURTES COMMUNICATIONS () 14:00 14:15 14:30 14:45 15:00	

CLÔTURE DU CONGRÈS

