



Teknologi som verden stoler på

Enten du liker spenningen ved vannsport, hyggen ved fisketurer eller bare vil nyte båtlivet om bord, bør du velge den motoren som gir deg optimal glede og trivsel når du bruker båten.

Yamaha utnytter alltid de nyeste og mest avanserte tekniske løsningene for å redusere forbruket, øke effekten og gjøre motorene lette, kompakte og solide. Yamahas motorer er genuine båtmotorer. De er ikke bare bilmotorer som er konverterte til maritim bruk.

Disse båtmotorene er spesialkonstruert slik at de forurenser minst mulig, uten at det går ut over krefter, ytelse og holdbarhet, takket være avanserte lavutslippsteknologier.



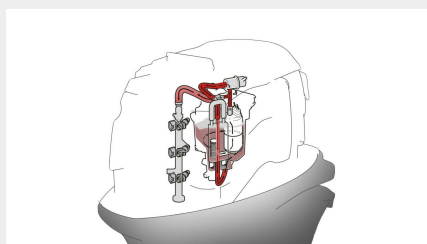
- EFI gir renere og mer effektiv ytelse
- Kompatibel med Yamahas digitale nettverksinstrumenter
- PrimeStart™-system for enkel start
- Variabelt dorgeturtall
- Mulighet for Yamaha Customer Outboard Protection-system (Y-COP)
- Power Trim & Tilt med stort utslag
- Trimming med Hydro Tilt
- Kompakt design med solid motordeksel i ett stykke
- Styrefriksjon med énspakskontroll (på styrekultmodeller)
- Generator med høy ytelse
- Gruntvannsstilling for kjøring nær land

Teknologi som verden stoler på

30hp er lett og er konstruert for å være enkel å installere og bruke, samtidig som den har høy effekt og er solid.

Yamahas elektroniske bensininnstrøytningssystem (EFI) gir båten imponerende toppfart. Begge motorene har massevis av krefter i det midtre turtallsregisteret. I tillegg er de solide og bensingjerrige. Med PrimeStart™ er motoren like enkel å starte som bilen din, og siden den er en Yamaha, kan du stole på at motoren starter på første forsøk hver gang. Med vårt unike Power Trim og Tilt-system med stort utslag har du full kontroll.

Yamahas valgfrie Customer Outboard Protection-system (Y-COP) beskytter motoren din mot tyveri. Startsperran aktiveres og deaktiveres med en enkel fjernkontroll.



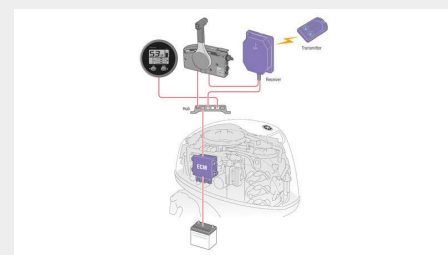
Multi-Point EFI-system

30hp bruker en serie innovative og avanserte teknologier for å optimalisere forbrenningsprosessen, inkludert Yamahas anerkjente Multi-Point EFI-system med forstøvningsreduksjon. De arbeider sammen med en computer som analyserer og justerer blandingen av drivstoff og luft for umiddelbar start, utmerket gassrespons og ren, effektiv forbrenning.



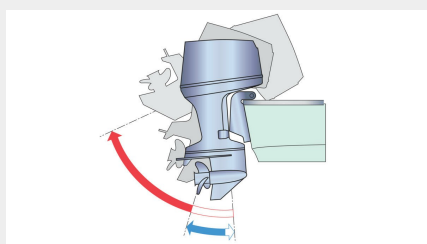
Digitale nettverksinstrumenter

30hp er kompatibel med våre eksklusive digitale nettverksinstrumenter som gir deg alle data du trenger for å maksimere ytelsen og effektiviteten, inkludert en multifunksjonsindikator med turtall, driftstimer, trimvinkel, oljetrykk, varselampene og variabel turtallskontroll samt en hastighets-/drivstoffmåler med visning av hastighet, tankkapasitet og drivstofføkonomi.



Mulighet for Yamaha Customer Outboard Protection-system (Y-COP)

Det valgfrie startspærresystemet Y-COP er brukervennlig og effektivt: motoren aktiveres og deaktiveres med et enkelt trykk på en enkel fjernkontroll. Dette hindrer at båten blir stjålet, og du slipper å bekymre deg når du forlater den.



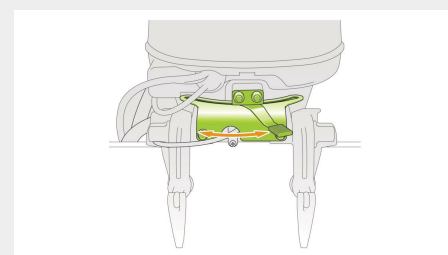
Power Trim & Tilt med stort utslag

Oppdag kraften og allsidigheten i en Yamaha-motor. Justeringer av trim og tilt endres raskt og enkelt med en bryter. Mange trimvinkler gir manøvrerbarheten som gjør deg sikker på deg selv, og inkluderer negativ trim som gir raskere akselerasjon og får båten raskt på plan.



Kompakt form og solid motordeksel i ett stykke.

Dette er en svært tilfredsstillende motor å kjøre og eie. Det kompakte motordekslet med lav profil og kraftig utseende er like solid som det ser ut – og bidrar også til å redusere støyen. Så komfort og sinnsro er belønningen for å velge denne allsidige motoren med jevn ytelse, høyt ytelsesforhold mellom effekt og vekt og stilig utseende.



Styrefriksjon med énhandsjustering (på styrekultmodell)

Denne funksjonen gjør det mye enklere å kjøre avslappet avgårde, uten konstant å måtte justere styringen for å holde en rett linje. Still den inn med en hånddreining der og da for å passe til sjøgangen og din kjørestil.

Motor

Motortype	Firetakt
Boring x slag	65.0 mm x 75.0 mm
Slagvolum	747 cm ³
Propellakseleffekt	22.1 / 5,500 rpm
Driftsområde ved full gasspådrag	5,000 - 6,000 rpm
Smøresystem	Våtsump
Ignition / advance system	CDI
Girutveklingsforhold	2.00 (26:13)
Startsystem	Electric with Prime Start™
Antall sylindere/konfigurasjon	3/In-line, SOHC
Bensininnspøytningsystem	EFI

Dimensjoner

Tankvolum	separat, 25liter
Oljemengde	1.7Liter
Anbefalt høyde på båtens akterspeil	S414 mm L:536mm
Vekt uten propell	94 kg - 102 kg

Ytterligere funksjoner

Lysspole/vekselstrømsgenerator	12V -17Awith rectifier/regulator
Trim- og tiltesystem	Power Trim & Tilt (ET); Hydro tilt assist (EHD)
Merknad	Effekt I KW er målt på propellakselen etter ICOMIA 28 standard
Propeller	Valgfri
Variabelt dorgeturtall	Med DN instrumenter eller styrekult
Styreenhet	Tiller handle (EHD); Remote control (ET)
Startsperre	YCOP optional