


## IMPOSTAZIONE DELLA COMBINAZIONE

Seguire la procedura sotto indicata per impostare un codice a tre cifre facile da ricordare.

- 
1. Rimuovere le linguette dalle fessure seguendo le istruzioni per l'utilizzo del lucchetto con quadrante (P. 34).  
\*Non inserire le linguette nelle fessure fino al completamento della configurazione.
  2. Utilizzare un oggetto piccolo e sottile, come la punta di una penna, per premere il pulsante di modifica della combinazione.  
Pulsante di modifica della combinazione
  3. Ruotare i quadranti sui numeri desiderati.  
\*Nell'esempio la combinazione viene impostata su 8-8-8
  3. Far scorrere la leva di scorrimento di sblocco nella direzione della freccia, quindi il pulsante di modifica della combinazione tornerà nella posizione originale. La configurazione è completata.

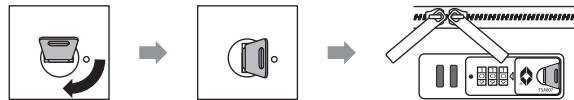
### <ATTENZIONE>

Non è possibile premere il pulsante di modifica della combinazione quando i quadranti sono bloccati. Assicurarsi di reimpostare la combinazione in modo che corrisponda a quella impostata.

## Se si dimentica la combinazione

Se si dimentica la combinazione, è possibile reimpostarla con la chiave inclusa seguendo la procedura riportata di seguito.

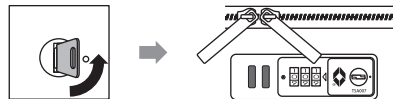
1. Inserire la chiave nella serratura e ruotarla dal punto rosso (posizione di blocco) fino a che non è in posizione verticale. In questo modo, le linguette verranno rilasciate.



### <ATTENZIONE>

- Durante l'apertura e la chiusura, assicurarsi di inserire completamente la chiave.
- Ruotando il lucchetto quando la chiave non è completamente inserita, la chiave potrebbe spezzarsi.

2. Riportare la chiave nella posizione originale (orizzontale, allineata con il punto rosso), quindi rimuoverla.



### <ATTENZIONE>

- La chiave deve essere riportata nella posizione originale prima di poter essere rimossa.
  - Se la chiave non viene riportata nella posizione originale, non è possibile inserire le linguette nella fessura.
- <Ulteriori avvertenze>
- La chiave inclusa consente di sbloccare il lucchetto con quadrante in caso di smarrimento della combinazione. Non deve essere utilizzata per aprire/chiedere il lucchetto.
  - Se si dimentica la combinazione del lucchetto con quadrante, non è possibile reimpostarla. Inoltre, non è possibile reimpostare la combinazione utilizzando la chiave.
- Se si dimentica la combinazione, è possibile reimpostarla tramite un intervento di riparazione a pagamento.
- Le linguette possono essere inserite anche quando il quadrante è bloccato, quindi prestare attenzione.