


**Quarterly Financial Statement Results Form (Q2)**  
Non-Kuwaiti Company (KWD)

نموذج نتائج البيانات المالية المرحلية (الربع الثاني)  
الشركات الغير كويتية (د.ك.)

Financial Quarter Ended on	30/06/2018	الفترة المرحلية المنتهية في
----------------------------	------------	-----------------------------

Company Name	اسم الشركة
Ithmaar Holding B.S.C.	شركة الإثمار القابضة ش.م.ب.
Board of Directors Meeting Date	تاريخ اجتماع مجلس الإدارة
13/08/2018	

التغيير (%)	فترة الستة أشهر المقارنة	فترة الستة أشهر الحالية	البيان
Change (%)	6-Month Comparative Period	Current 6-Month Period	Statement
	30/06/2017	30/06/2018	
-152%	(2,802,144)	1,462,351	صافي الربح/الخسارة الخاص بمساهمي الشركة الأم Net Profit (Loss) represents the amount attributable to the owners of the parent Company
-153%	(0.970)	0.513	ربحية/خسارة السهم الأساسية والمخففة (فلس) Basic & Diluted Earnings per Share (fils)
-9%	1,399,184,228	1,273,296,236	الموجودات المتداولة Current Assets
-2%	2,641,072,836	2,598,563,746	إجمالي الموجودات Total Assets
-4%	2,338,909,097	2,245,139,430	المطلوبات المتداولة Current Liabilities
2%	2,453,902,464	2,494,599,367	إجمالي المطلوبات Total Liabilities
-58%	132,595,527	55,836,162	إجمالي حقوق الملكية الخاصة بمساهمي الشركة الأم Total Equity attributable to the owners of the Parent Company
16%	38,545,539	44,829,939	إجمالي الإيرادات التشغيلية Total Operating Revenue
39%	9,039,096	12,572,295	صافي الربح (الخسارة) التشغيلية Net Operating Profit (Loss)
-152%	-1.27%	0.67%	أرباح (خسائر) مرحلة / رأس المال المدفوع Retained Profit (Loss) / Paid-Up Share Capital
-0.5%	0.30300	0.30152	سعر الصرف Exchange Rate



البيان Statement	الربح الثاني الحالي Second Quarter Current Period 30/06/2018	الربح الثاني المقارن Second Quarter Comparative Period 30/06/2017	التغيير (%) Change (%)
صافي الربح/الخسارة الخاص بمساهمي الشركة الأم Net Profit (Loss) represents the amount attributable to the owners of the parent Company	963,342	(2,976,369)	-133%
ربحية/خسارة السهم الأساسية والمخفضة (فلس) Basic & Diluted Earnings per Share (fils)	0.332	(1.030)	-132%
إجمالي الإيرادات التشغيلية Total Operating Revenue	23,073,479	17,838,822	30%
صافي الربح (الخسارة) التشغيلية Net Operating Profit (Loss)	7,119,989	2,902,134	147%

سبب ارتفاع/انخفاض صافي الربح/الخسارة	Increase/Decrease in Net Profit/(Loss) is due to
سجلت شركة الإثمار القابضة صافي ربح بلغ 10.82 مليون دولار أمريكي لفترة الستة أشهر المنتهية في 30 يونيو 2018 مقارنة بصافي خسارة بلغ 1.59 مليون دولار أمريكي للفترة نفسها من عام 2017. وكان صافي الربح الخاص بالمساهمين لفترة الستة أشهر المنتهية في 30 يونيو 2018 قد بلغ 4.85 مليون دولار أمريكي مقارنة بصافي خسارة بلغ 9.25 مليون دولار أمريكي سجلت في الفترة نفسها من عام 2017. أما عائد السهم لفترة الستة أشهر، فقد ارتفع إلى 0.17 سنتات أمريكية مقابل سالب 0.32 سنتات أمريكية للفترة نفسها من عام 2017. ويعود ذلك في الأساس إلى حصتنا المرتفعة من الأرباح بعد خصم الضرائب من الشركات التابعة.	Ithmaar Holding reported a net profit of US\$10.82 million for the six-month period ended 30 June 2018, as compared to a net loss of US\$1.59 million for the same period in 2017. Net profit attributable to equity holders for the six-month period ended 30 June 2018 was US\$4.85 million, as compared to the US\$9.25 million net loss reported for the same period in 2017. Earnings per share (EPS) for the six month period increased to US Cents 0.17 compared to negative US Cents 0.32 for the same period in 2017. This was mainly due to higher share of profit after tax from associates.
بلغ إجمالي الإيرادات من التعاملات مع الأطراف ذات الصلة (المبلغ د.ك.)	Total Revenue realized from dealing with related parties (value, KWD)
5,286,171	
بلغ إجمالي المصروفات من التعاملات مع الأطراف ذات الصلة (المبلغ د.ك.)	Total Expenditures incurred from dealing with related parties (value, KWD)
536,999	



**Quarterly Financial Statement Results Form (Q2)**  
Non-Kuwaiti Company (Foreign Currency)

نموذج نتائج البيانات المالية المرحلية (الربع الثاني)  
الشركات الغير كويتية (العملة الاجنبية)



Financial Quarter Ended on	30/06/2018	الفترة المرحلية المنتهية في
----------------------------	------------	-----------------------------

Company Name	اسم الشركة
Itchmaar Holding B.S.C.	شركة الإثمار القابضة ش.م.ب.
Board of Directors Meeting Date	تاريخ اجتماع مجلس الإدارة
13/08/2018	

التغيير (%)	فترة الستة أشهر المقارنة	فترة الستة أشهر الحالية	البيان
Change (%)	6-Month Comparative Period	Current 6-Month Period	Statement
	30/06/2017	30/06/2018	
-152%	(\$9,248,000)	\$4,850,000	صافي الربح/الخسارة الخاص بمساهمي الشركة الأم Net Profit (Loss) represents the amount attributable to the owners of the parent Company
-153%	(0.32)	0.17	ربحية/خسارة السهم الأساسية والمخففة Basic & Diluted Earnings per Share
-9%	\$4,617,769,728	\$4,222,986,600	الموجودات المتداولة Current Assets
-1%	\$8,716,412,000	\$8,618,340,000	إجمالي الموجودات Total Assets
-4%	\$7,719,171,937	\$7,446,180,600	المطلوبات المتداولة Current Liabilities
2%	\$8,098,688,000	\$8,273,534,000	إجمالي المطلوبات Total Liabilities
-58%	\$437,609,000	\$185,185,000	إجمالي حقوق الملكية الخاصة بمساهمي الشركة الأم Total Equity attributable to the owners of the Parent Company
17%	\$127,213,000	\$148,682,000	إجمالي الإيرادات التشغيلية Total Operating Revenue
40%	\$29,832,000	\$41,697,000	صافي الربح (الخسارة) التشغيلية Net Operating Profit (Loss)
-152%	-1.27%	0.67%	أرباح (خسائر) مرحلة / رأس المال المدفوع Retained Profit (Loss) / Paid-Up Share Capital



التغيير (%) Change (%)	الربع الثاني المقارن Second Quarter Comparative Period 30/06/2017	الربع الثاني الحالي Second Quarter Current Period 30/06/2018	البيان Statement
-133%	(9,823,000)	3,195,000	صافي الربح/الخسارة الخاص بمساهمي الشركة الأم Net Profit (Loss) represents the amount attributable to the owners of the parent Company
-132%	(0.34)	0.11	ربحية/خسارة السهم الأساسية والمخفضة Basic & Diluted Earnings per Share
30%	58,874,000	76,525,000	إجمالي الإيرادات التشغيلية Total Operating Revenue
147%	9,578,000	23,614,000	صافي الربح (الخسارة) التشغيلية Net Operating Profit (Loss)

ختم الشركة Company Seal	التوقيع Signature	المسمى الوظيفي Title	الاسم Name
		التوقيع المخول Authorized Signatory	ثاقب محمود مصطفى Saqib Mahmood Mustafa

• Auditor Report Attached

• مرفق تقرير مراقب الحسابات

*Qmm*

## تقرير المراجعة من مدقق الحسابات إلى السادة المساهمين في الإثمار القابضة ش.م.ب.

### مقدمة

لقد قمنا بمراجعة المعلومات المالية المرحلية المختصرة المرفقة للإثمار القابضة ش.م.ب. ("الإثمار") وشركاته التابعة (معاً "المجموعة") والتي تشمل بيان المركز المالي المرحلي المختصر الموحد كما في ٣٠ يونيو ٢٠١٨ وبيان الدخل المرحلي المختصر الموحد لفترات الثلاثة أشهر وستة أشهر المنتهية في ذلك التاريخ، وبيان التغيرات في حقوق الملكية المرحلي المختصر الموحد وبيان التدفقات النقدية المرحلي المختصر الموحد والبيان المرحلي المختصر الموحد للتغيرات في حسابات الاستثمار المقيدة لفترة السنة أشهر المنتهية في ذلك التاريخ، والإيضاحات التفسيرية الأخرى. إن أعضاء مجلس الإدارة مسئولون عن إعداد و عرض هذه المعلومات المالية المرحلية المختصرة الموحدة وفقاً لأساس الإعداد المذكور في إيضاح رقم ٢ من هذه المعلومات المالية المرحلية المختصرة الموحدة. مسؤوليتنا هي إصدار تقرير حول المعلومات المالية المرحلية المختصرة الموحدة بناءً على عملية المراجعة التي قمنا بها.

### نطاق المراجعة

لقد أجرينا مراجعتنا وفقاً للمعيار الدولي لمهام المراجعة ٢٤١٠ "مراجعة المعلومات المالية المرحلية المنفذة من قبل مدقق الحسابات المستقل للمنشأة". تتكون مراجعة المعلومات المالية المرحلية من القيام بالاستفسارات بشكل رئيسي من الأشخاص المسؤولين عن الأمور المالية والمحاسبية وكذلك تطبيق الإجراءات التحليلية وإجراءات المراجعة الأخرى. يقل نطاق عملية المراجعة بشكل كبير عن نطاق عملية التدقيق المنجزة وفقاً لمعايير التدقيق الدولية وبالتالي فهي لا تمكننا من الحصول على تأكيد بأننا أصبحنا على علم بكافة الأمور الهامة التي يمكن تحديدها من خلال أعمال التدقيق. وبالتالي فإننا لا نبدى الرأي الذي ينتج عن عملية التدقيق.

### أساس الاستنتاج المتحفظ

استناداً إلى المعلومات التي قدمتها لنا الإدارة، لم تقم المجموعة بإحتساب الزيادة في القيمة العادلة لحسابات الاستثمار المقيدة التي نعتقد أن من الواجب تسجيلها لتتوافق مع أساس الإعداد المذكور في الإيضاح رقم ٢ لهذه المعلومات المالية المرحلية المختصرة الموحدة. لو تم احتساب هذا التغيير في القيمة العادلة، فإن حسابات الاستثمار المقيدة ستزداد بمبلغ ٢٦,٢٦٤ ألف دولار أمريكي ويزداد إجمالي حقوق الملكية وحقوق أصحاب حسابات الاستثمار المطلقة بمبلغ ٢٣,٥١٨ ألف دولار أمريكي و ٢,٧٤٦ ألف دولار أمريكي على التوالي.

### الاستنتاج المتحفظ

استناداً إلى مراجعتنا، باستثناء المسألة الموضحة في فقرة أساس الاستنتاج المتحفظ أعلاه، لم يلفت انتباهنا ما يجعلنا نعتقد بأن المعلومات المالية المرحلية المختصرة المرفقة لم تعد في جميع النواحي الجوهرية وفقاً لأساس الإعداد المذكور في إيضاح رقم ٢ من هذه المعلومات المالية المرحلية المختصرة الموحدة.



رقم ترخيص الشريك ٢١٦

١٣ أغسطس ٢٠١٨

المنامة، مملكة البحرين



## AUDITOR'S REVIEW REPORT TO THE SHAREHOLDERS OF ITHMAAR HOLDING B.S.C.

### Introduction

We have reviewed the accompanying interim condensed consolidated financial information of Ithmaar Holding B.S.C. ("Ithmaar") and its subsidiaries (the "Group") which comprises the interim condensed consolidated statement of financial position as at 30 June 2018 and the related interim condensed consolidated income statement for the three month and six month periods then ended, and the related interim condensed consolidated statements of changes in owners' equity, cash flows, and changes in restricted investment accounts for the six month period then ended, and other explanatory notes. The directors are responsible for the preparation and presentation of this interim condensed consolidated financial information in accordance with the basis of preparation stated in Note 2 to this interim condensed consolidated financial information. Our responsibility is to express a conclusion on this interim condensed consolidated financial information based on our review.

### Scope of Review

We conducted our review in accordance with International Standard on Review Engagements 2410, "Review of Interim Financial Information Performed by the Independent Auditor of the Entity." A review of interim financial information consists of making inquiries, primarily of persons responsible for financial and accounting matters, and applying analytical and other review procedures. A review is substantially less in scope than an audit conducted in accordance with International Standards on Auditing and consequently does not enable us to obtain assurance that we would become aware of all significant matters that might be identified in an audit. Accordingly, we do not express an audit opinion.

### Basis for Qualified Conclusion

Based on information provided to us by management, the Group has not accounted for the increase in fair value of restricted investment accounts that we believe should be recorded to conform with the basis of preparation stated in Note 2 to this interim condensed consolidated financial information. Had this change in fair value been accounted for, restricted investment accounts would have increased by USD 26,264 thousand and total owners' equity and equity of unrestricted investment accountholders would have increased by USD 23,518 thousand and USD 2,746 thousand respectively.

### Qualified Conclusion

Based on our review, with the exception of the matter described in the preceding paragraph, nothing has come to our attention that causes us to believe that the accompanying interim condensed consolidated financial information has not been prepared, in all material respects, in accordance with the basis of preparation stated in Note 2 of this interim condensed consolidated financial information.

Partner registration no. 216  
13 August 2018  
Manama, Kingdom of Bahrain

PricewaterhouseCoopers ME Limited, 13<sup>th</sup> floor, Jeera I Tower, P.O. Box 21144, Seef District, Kingdom of Bahrain  
T: +973 17 118800, F: +973 17 540556, [www.pwc.com/me](http://www.pwc.com/me), CR no. 47378