

[التقرير الإقتصادي الأسبوعي]

قراءة تحليلية أسبوعية لأهم التطورات الإقتصادية والمالية

تم إعداد هذا التقرير باللغتين العربية والإنجليزية. في حال وجود أي اختلاف (تباين) أو تعارض بين النسخة العربية و النسخة الإنجليزية ، أو في حال عدم وضوح الأفكار المعروضة في هذا التقرير يرجى اعتماد النص الأصلي المعروف باللغة الإنجليزية.

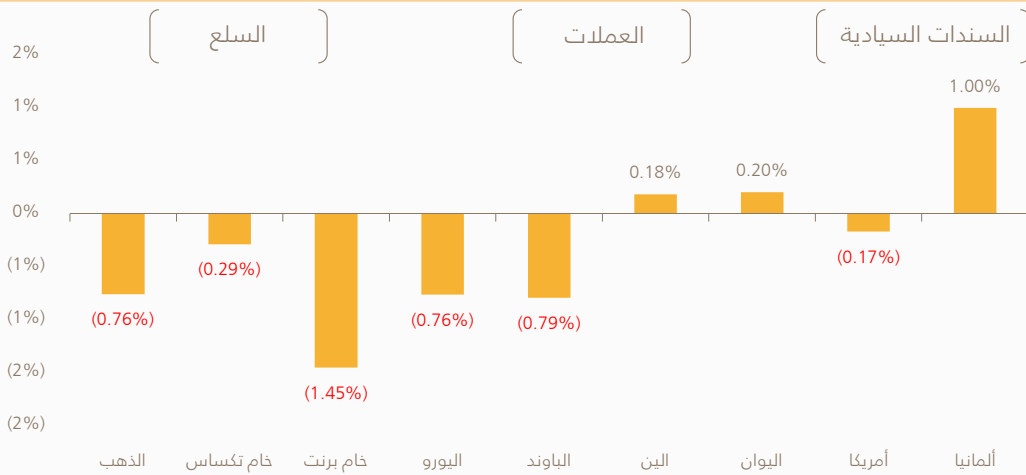
ملاحح الأسواق العالمية

« رفع بنك إنجلترا المركزي سعر الفائدة إلى أعلى مستوى له منذ الأزمة المالية الأمر الذي يشير بوضوح لكون التضخم ما يزال مصدر قلق لأعضاء لجنة السياسة النقدية (MPC) الذين صوتوا بالإجماع لصالح رفع معدلات الفائدة من 0.5% إلى 0.75%. على الجانب الأخر من الأطلسي ، أبقى الاحتياطي الفدرالي (FED) سعر الفائدة دون تغيير عند النطاق (1.75% - 2%) في اجتماع أغسطس الماضي. في الوقت ذاته شدد الفدرالي الأمريكي على قوة الإقتصاد الأمريكي في بيانه الصادر بعد الاجتماع. الأمر الذي يمكن اعتباره إشارة واضحة لمضي الفدرالي الأمريكي من أجل رفع معدلات الفائدة مرة أخرى "ربما" في الاجتماع القادم في سبتمبر من العام الجاري.

« ارتفع مؤشر الدولار الأمريكي للأسبوع الثاني على التوالي مسجلاً نمواً بمعدل قدره 0.52% أو 0.49 نقطة. هذا وقد أغلق المؤشر عند 94.16 نقطة وذلك يوم الجمعة الثالث من شهر أغسطس الجاري مقارنة بـ 94.67 في إغلاق الأسبوع المنصرم. أما الجنيه الإسترليني فقد شهد أسوأ أداء أسبوعي له منذ الخامس عشر من شهر يونيو، حيث أثرت حالة عدم اليقين المحيطة بظروف انسحاب بريطانيا من الاتحاد الأوروبي على النظرة المستقبلية للجنيه، خاصة بعد أن أشار حاكم بنك إنجلترا المركزي إلى أن اعتماد التشدد في السياسة النقدية سيكون تدريجياً وبأن بنك إنجلترا سيكون مستعداً لأي نتائج محتملة من عملية الانسحاب. تراجع ثنائي الجنيه الإسترليني/الدولار الأمريكي بـ 0.79% (أو 104 نقطة) مسجلاً عند الإغلاق 1.3001 وذلك يوم الجمعة الثالث من شهر أغسطس.

التغيرات الأسبوعية مقابل الدولار الأمريكي

الأسواق الرئيسية



المصدر : بلومبرغ | بنك البلاد (الأبحاث الإقتصادية)

« تراجعت أسعار النفط للأسبوع الخامس على التوالي بعد صدور تقرير حكومي أظهر ارتفاعاً غير متوقع في المخزون النفطي للولايات المتحدة وذلك في الأسبوع المنتهي في السابع والعشرين من شهر يوليو الماضي. هذا وقد أشارت إدارة معلومات الطاقة إلى زيادة غير متوقعة في مخزون النفط الخام وصلت إلى 3.8 مليون برميل (مقارنة بالتوقعات التي سجلت تراجعاً بثلاث ملايين برميل)، ليصبح إجمالي المخزون 408.74 مليون برميل. من جهة العرض، فقد تراجع عدد حفارات النفط الخام في الولايات المتحدة الأمريكية من 861 إلى 859 حفار في الأسبوع المنتهي في الثالث من شهر أغسطس الجاري. تراجعت أسعار عقود خام غرب تكساس الوسيط المستقبلية (تسليم سبتمبر 2018) بـ 0.29% (أو 0.20 دولار أمريكي) للبرميل مسجلة 68.49 دولار أمريكي للبرميل. كما تراجع برنت (عقود مستقبلية تسليم أكتوبر 2018) بـ 1.45% (أو 1.08 دولار أمريكي) للبرميل مسجلة عند الإغلاق 73.1 دولار أمريكي وذلك يوم الجمعة الثالث من شهر أغسطس 2018.

« ارتفعت أذونات الخزينة الأمريكية الأسبوع الماضي في الوقت الذي تسبب فيه تصاعد التوتر التجاري بين الولايات المتحدة الأمريكية والصين في زيادة الطلب على ملاذ آمن يومي الخميس والجمعة الماضيين. أغلق العائد على أذونات الخزينة الأمريكية عند مستوى أقل بـ 0.5 نقطة أساس أو 0.17% مسجلاً 2.95% وذلك في الثالث من شهر أغسطس 2018.

أهم البيانات و الأحداث الاقتصادية خلال الأسبوع الماضي :

الولايات المتحدة الأمريكية وكندا:

حافظت اللجنة الفيدرالية للسوق المفتوحة في الولايات المتحدة الأمريكية على الحد الأعلى لمعدل الفائدة عند 2% دون تغيير كما هو متوقع. تراجع مؤشر ISM الصناعي بأكثر من المتوقع مسجلاً 58.1 خلال شهر يوليو مقارنة بـ 60.2 خلال شهر يونيو. تم تعديل مؤشر مديري المشتريات الصناعي بالانخفاض إلى 55.3 وفقاً للتقديرات الأخيرة لشهر يوليو مقارنة بـ 55.5 في تقديرات سابقة. سجلت الطلبات لدى المصانع نمواً بمعدل قدره 0.7% خلال شهر يونيو مقارنة بنمو بمعدل قدره 0.4% خلال شهر مايو. سجل الدخل الشخصي نمواً بمعدل قدره 0.4% خلال شهر يونيو كما هو متوقع مماثلًا لما سجله خلال شهر مايو. كما ازداد الإنفاق الشخصي بمعدل قدره 0.4% خلال شهر يونيو كما هو متوقع مقارنة بالنمو المعدل بالارتفاع إلى 0.5% خلال شهر مايو. تراجع مؤشر مديري المشتريات الصناعي في كندا بشكل طفيف مسجلاً 56.9 خلال شهر يوليو مقارنة بـ 57.1 خلال شهر مايو.

المملكة المتحدة واليابان:

عمل بنك إنكلترا على رفع معدل الفائدة من 0.5% إلى 0.75% كما هو متوقع وذلك في الثاني من شهر أغسطس الجاري. هذا وقد أبقى البنك على المبلغ المستهدف لشراء الموجودات عند 435 مليار جنيه إسترليني كما هو متوقع. تراجع مؤشر مديري المشتريات الصناعي إلى 54 خلال شهر يوليو مقارنة بالقراءة المعدلة بالانخفاض إلى 54.3 خلال شهر يونيو. ارتفع معدل البطالة في اليابان إلى 2.4% خلال شهر يونيو مقارنة بـ 2.2% خلال شهر مايو. تراجع الإنتاج الصناعي في اليابان بمعدل شهري قدره 2.1% خلال شهر يونيو مقارنة بتراجع بمعدل شهري قدره 0.2% خلال شهر مايو. ارتفع مؤشر مديري المشتريات الصناعي مسجلاً 52.3 وفقاً للتقديرات الأخيرة لشهر يوليو مقارنة بـ 51.6 في تقديرات سابقة.

منطقة اليورو:

سجل الاقتصاد الأوروبي في الربع الثاني من العام الجاري نمواً بمعدل ربعي قدره 0.3% مقارنة بنمو بمعدل ربعي قدره 0.4% في الربع السابق له. سجلت توقعات مؤشر أسعار المستهلك 2.1% كمعدل سنوي خلال شهر يوليو مقارنة بـ 2% كمعدل سنوي خلال شهر يونيو. تم تأكيد مؤشر مديري المشتريات الصناعي عند 55.1 وفقاً للتقديرات الأخيرة لشهر يوليو كما هو متوقع. تم تأكيد مؤشر ثقة المستهلك عند 0.6 وفقاً للتقديرات الأخيرة لشهر يوليو كما هو متوقع. حافظت طلبات إعالة البطالة في ألمانيا على مستواها عند 5.2% خلال شهر يوليو كما هو متوقع. تباطأ تضخم مؤشر أسعار المستهلك مسجلاً 2% كمعدل سنوي خلال شهر يوليو مقارنة بـ 2.1% خلال شهر يونيو. تم تعديل مؤشر مديري المشتريات الصناعي بالانخفاض إلى 56.9 وفقاً للتقديرات الأخيرة لشهر يوليو مقارنة بـ 57.3 في تقديرات سابقة. تسارع تضخم مؤشر أسعار المستهلك في فرنسا مسجلاً 2.3% كمعدل سنوي خلال شهر يوليو مقارنة بـ 2% خلال شهر يونيو. تم تعديل مؤشر مديري المشتريات الصناعي بالارتفاع إلى 53.3 وفقاً للتقديرات الأخيرة لشهر يوليو مقارنة بـ 53.1 في تقديرات سابقة. سجل الاقتصاد الإيطالي نمواً بمعدل ربعي قدره 0.2% وذلك في الربع الثاني من العام الجاري كما هو متوقع مقارنة بنمو بمعدل ربعي قدره 0.3% في الربع السابق له. تراجع مؤشر مديري المشتريات الصناعي بأكثر من المتوقع مسجلاً 51.5 خلال شهر يوليو مقارنة بـ 53.3 خلال شهر يونيو.

الأسواق الناشئة:

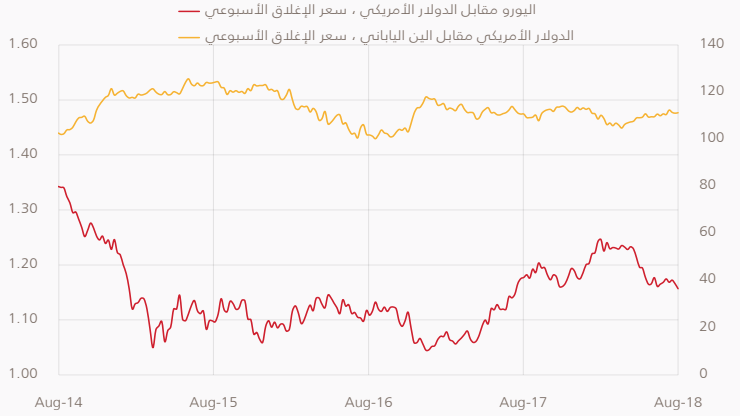
حافظ المصرف المركزي البرازيلي على معدل الفائدة عند 6.5% دون تغيير كما هو متوقع وذلك في الأول من شهر أغسطس. ازداد الإنتاج الصناعي بمعدل شهري قدره 13.1% كمعدل شهري خلال شهر يونيو مقارنة بتراجع بمعدل شهري قدره 10.9% في الشهر السابق له. سجلت نسبة صافي الدين إلى الناتج المحلي الإجمالي ارتفاعاً طفيفاً إلى 51.4% خلال شهر يونيو مقارنة بـ 51.3% خلال شهر مايو. ارتفع مؤشر مديري المشتريات الصناعي مسجلاً 50.5 خلال شهر يوليو مقارنة بـ 49.8 خلال شهر يونيو. عمل البنك الاحتياطي الهندي على رفع معدل الفائدة على عمليات إعادة الشراء وعمليات الفائدة على عمليات الريبو من 6.25% و 6% إلى 6.50% و 6.25% على الترتيب. تراجع مؤشر مديري المشتريات الصناعي مسجلاً 52.3 خلال شهر يوليو مقارنة بـ 53.1 خلال شهر يونيو. انخفض مؤشر مديري المشتريات الصناعي في الصين مسجلاً 50.8 خلال شهر يوليو مقارنة بـ 51 خلال شهر يونيو. سجل مؤشر مديري المشتريات الصناعي في روسيا تراجعاً إلى 48.1 خلال شهر يوليو مقارنة بـ 49.5 خلال شهر يونيو.

الخليج العربي والشرق الأوسط

ازداد صافي الموجودات الأجنبية لدى مؤسسة النقد العربي السعودي مسجلاً 1870.9 مليار ريال سعودي خلال شهر يونيو مقارنة بـ 1863.9 مليار ريال سعودي خلال شهر مايو. سجلت الكتلة النقدية M2 تراجعاً بمعدل سنوي قدره 1% خلال شهر يونيو مقارنة بنمو بمعدل سنوي قدره 0.1% خلال شهر مايو. تراجعت الكتلة النقدية M1 في البحرين بمعدل سنوي قدره 3.63% خلال شهر يونيو مقارنة بالتراجع المعدل بالانخفاض إلى 5.9% كمعدل سنوي خلال شهر مايو. سجلت الكتلة النقدية M2 في الكويت نمواً بمعدل سنوي قدره 5.25% خلال شهر يونيو مقارنة بنمو بمعدل سنوي قدره 4.01% خلال شهر مايو. سجل الميزان التجاري التركي خلال شهر يونيو عجزاً بمبلغ قدره 5.5 مليار دولار أمريكي خلال شهر يونيو مقارنة بالعجز المعدل بالارتفاع إلى 7.76 مليار دولار أمريكي خلال شهر مايو. ارتفع تضخم مؤشر أسعار المستهلك مسجلاً 15.85% كمعدل سنوي خلال شهر يوليو مقارنة بـ 15.39% كمعدل سنوي خلال شهر يونيو.

الإغلاق الأسبوعي - العملات الأجنبية

الدولار الأمريكي والين الياباني



المصدر : بلومبرغ | بنك البلاد (قطاع الخزينة)

الإغلاق الأسبوعي - العملات الأجنبية

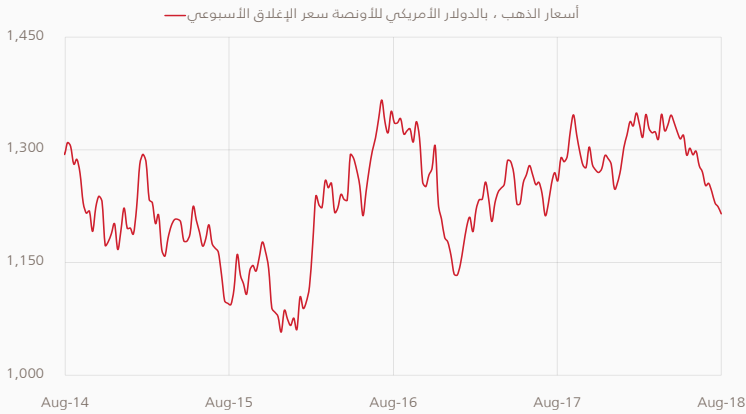
الجنبة الأسترليني



المصدر : بلومبرغ | بنك البلاد (قطاع الخزينة)

الإغلاق الأسبوعي - الذهب

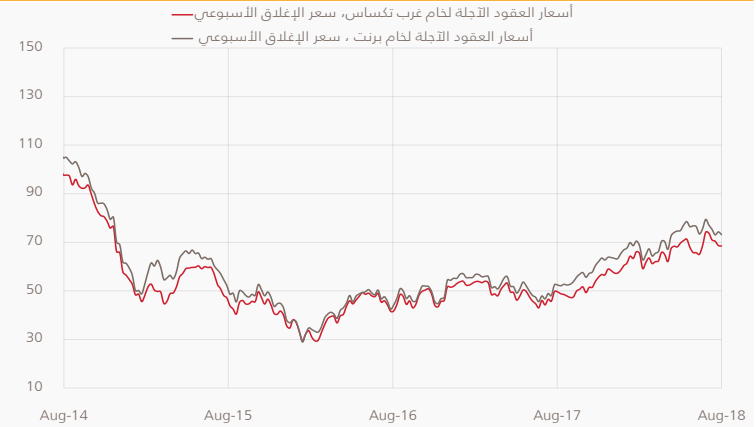
دولار أمريكي لكل أونصة



المصدر : بلومبرغ | بنك البلاد (قطاع الخزينة)

الإغلاق الأسبوعي - أسواق النفط

سعر البرميل بالدولار الأمريكي



المصدر : بلومبرغ | بنك البلاد (قطاع الخزينة)

الإغلاق الأسبوعي - العائد على السندات السيادية

السندات الإسبانية والإيطالية



المصدر : بلومبرغ | بنك البلاد (قطاع الخزينة)

الإغلاق الأسبوعي - العائد على السندات السيادية

السندات الألمانية والأمريكية



المصدر : بلومبرغ | بنك البلاد (قطاع الخزينة)

أسعار السوق

الفترة	لايبور	سايبور	الودائع / ريال
1 - MONTH	2.0793	2.4088	2.31
3 - MONTH	2.3430	2.6088	2.51
6 - MONTH	2.5248	2.7875	2.69
12 - MONTH	2.8274	2.9963	2.90

المعادن الثمينة / النفط الخام دولار أمريكي

التغير الأسبوعي	سعر الإغلاق
(0.76%)	1,214.90
(0.57%)	15.42
(2.08%)	2,028.00
(1.45%)	6,206.00
(0.29%)	68.49
(1.45%)	73.21

أسعار العملات

التغير الأسبوعي	القيمة بالريال	السعر الفوري
(0.79%)	4.8754	1.3001
(0.76%)	4.3380	1.1568
0.05%	2.7765	0.7404
(0.04%)	3.7723	0.9941
(0.49%)	2.8866	1.2991
0.18%	0.0337	111.2500
(0.28%)	0.5791	6.4755
0.01%	1.0000	3.7505

أسواق الأسهم الإغلاق الأسبوعي

التغير الأسبوعي	سعر الإغلاق	المؤشر
0.76%	2,840	S&P 500
0.05%	25,463	DOW JONES
0.96%	7,812	NASDAQ
(0.55%)	7,659	FTSE 100
(1.90%)	12,616	DAX INDEX
(0.59%)	5,479	CAC INDEX
(0.83%)	22,525	NIKKEI 225
(1.36%)	8,254	TASI INDEX

أهم المؤشرات الاقتصادية - للأسبوع القادم

التاريخ	البلد	المؤشر	الفترة	التوقعات *	السابق	الأهمية
Mon 06 / 08 09:00	GE	طلبات المصانع	Jun	-0.50%	2.60%	92
Tue 07 / 08 09:00	GE	الإنتاج الصناعي	Jun	-0.50%	2.60%	93
Wed 08 / 08 02:50	JN	الحساب الجاري	Jun	¥1222.2b	¥1938.3b	94
Wed 08 / 08 14:00	US	طلبات الرهن العقاري	3-Aug	--	-2.60%	92
Thu 09 / 08 04:30	CH	مؤشر أسعار المستهلكين / التغير السنوي	Jul	2.00%	1.90%	97
Thu 09 / 08 15:30	US	طلبات إعالة البطالة	4-Aug	220k	218k	98
Fri 10 / 08 02:50	JN	مؤشر أسعار المنتجين / التغير السنوي	Jul	2.90%	2.80%	92
Fri 10 / 08 02:50	JN	الناتج المحلي الإجمالي / التغير الفصلي المعدل	2Q P	1.40%	-0.60%	96
Fri 10 / 08 02:50	JN	الناتج المحلي الإجمالي / التغير الفصلي	2Q P	0.30%	-0.20%	97
Fri 10 / 08 10:00	TU	رصيد الحساب الجاري	Jun	-2.98b	-5.89b	91
Fri 10 / 08 11:30	UK	الإنتاج الصناعي	Jun	0.40%	-0.40%	92
Fri 10 / 08 11:30	UK	الناتج المحلي الإجمالي / التغير الفصلي	2Q P	0.40%	0.20%	98
Fri 10 / 08 11:30	UK	الناتج المحلي الإجمالي / التغير السنوي	2Q P	1.30%	1.20%	97

تم إعداد التقرير الاقتصادي الأسبوعي وتحريره من قبل :

عبد الكريم إبراهيم القادري

مدير الدراسات الاقتصادية

aialkadri@Bankalbilad.com

+966 11 479 8297 | +966 54 218 8565

قائمة اتصالات الخزينة

العملات الأجنبية

+966 11 479 8282

+966 11 479 8888 Ext. 9424

Fxdesk@bankalbilad.com

أسواق النقد

+966 11 479 8935

+966 11 479 8888 Ext. 9427

MMDesk@bankalbilad.com

المبيعات والأوراق النقدية

+966 11 479 8880

SalesDesk@bankalbilad.com

إخلاء المسؤولية

إخلاء مسؤولية محرر التقرير

يصرح محلل (المحللين) الأبحاث المسؤول عن هذا المحتوى أن وجهات النظر المنسوبة إليه والمتضمنة في هذا التقرير تعبر عن وجهة نظره وحده في المسائل التي تم التطرق إليها. إن تعويضات المؤلف لم ولا ولن ترتبط أو تتأثر بشكل مباشر أو غير مباشر بتوصيات محددة أو وجهات نظر معينة يتضمنها التقرير. كما أن وجهة نظر المؤلف لا تعبر بالضرورة عن وجهة نظر بنك البلاد وهي عرضة للتغيير في أي وقت دون سابق إنذار.

إفصاحات إضافية

يرجع تاريخ التقرير إلى 06 / أغسطس / 2018 . يرجع تاريخ جميع بيانات السوق المذكورة ضمن التقرير إلى 04 / أغسطس / 2018 ، إلا في حال تم التطرق إلى غير ذلك في التقرير.

إخلاء المسؤولية:

أعد هذا التقرير لأغراض المعلومات فقط. لا ينبغي أن يفسر على أنه عرض للبيع أو للشراء أو للاشتراك في أي استثمار. على الرغم من أنه تم الحصول على المعلومات الواردة في هذا التقرير من عدة مصادر يعتقد بأنها موثوقة وذات مصداقية عالية ، فإن بنك البلاد لا يضمن اكتمالها أو دقتها. وفقا للقوانين والأنظمة المعمول بها في المملكة العربية السعودية لن يكون بنك البلاد أو أي من فروع أو شركاته الشقيقة أو أي من المدراء أو الموظفين لديه مسئولا أو يتحمل أي مسؤولية من أي نوع كان عن أية خسارة أو ضرر ناجم عن استخدام المعلومات الواردة في هذا التقرير.

في حال اختلاف محتوى النص الموجود باللغة العربية عن ذلك الموجود باللغة الإنكليزية يرجى اعتماد النص الأصلي (اللغة الإنكليزية)