

[التقرير الإقتصادي الأسبوعي]

قراءة تحليلية أسبوعية لأهم التطورات الإقتصادية والمالية

تم إعداد هذا التقرير باللغتين العربية و الإنجليزية. في حال وجود أي اختلاف (تباين) أو تعارض بين النسخة العربية و النسخة الإنجليزية ، أو في حال عدم وضوح الأفكار المعروضة في هذا التقرير يرجى اعتماد النص الأصلي المعروض باللغة الإنجليزية.

ملاحح الأسواق العالمية

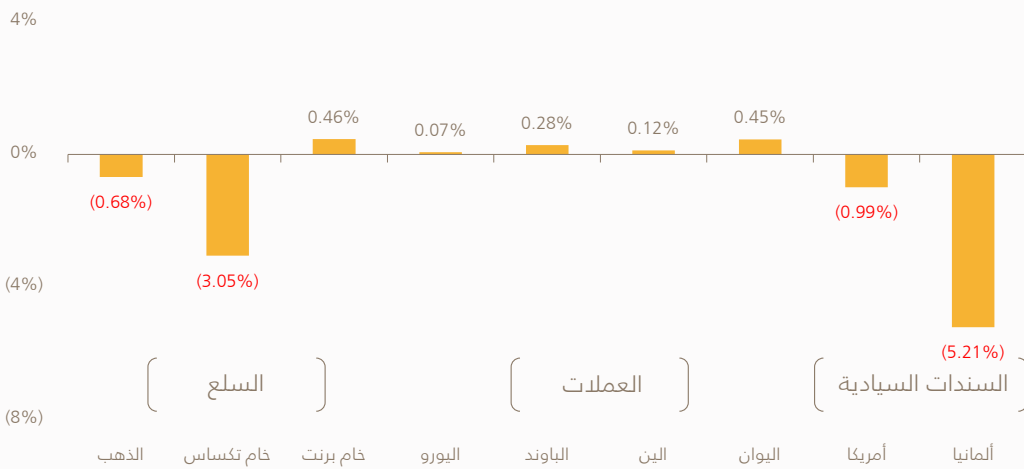
« أعطت البيانات الاقتصادية الأخيرة في الولايات المتحدة الأمريكية دعماً للأسواق خلال تداولات الأسبوع. انخفض معدل البطالة إلى أدنى مستوياته منذ عام 2000 مدللًا بأن الاقتصاد الأمريكي ما يزال قادراً على توليد 200 ألف وظيفة (وربما أكثر) كل شهر. على النقيض من ذلك فقد ازدادت المخاوف بشأن الحرب التجارية خاصة بعد قيام الولايات المتحدة بفرض رسوم جمركية على كل من الاتحاد الأوروبي والمكسيك وكندا.

« انخفض مؤشر الدولار الأمريكي (DXY - المؤشر الذي يقيس أداء الدولار الأمريكي مقابل العملات العالمية الرئيسية) للمرة الأولى منذ ثلاثة أسابيع، متراجعاً بنسبة 0.1% أو 0.1 نقطة. أغلق المؤشر جلسة تداوله الأسبوعية عند 94.16 نقطة يوم الجمعة الموافق 01 يونيو، مقارنة بـ 94.25 نقطة في إغلاق الأسبوع الماضي. سلكت عملات الأسواق الناشئة اتجاهات متباينة حيث ضعف الريال البرازيلي والبيزو المكسيكي والأرجنتيني. على الجانب الآخر، أغلقت العملات الروسية والهندية والتركية تداولاتها الأسبوعية على ارتفاع أمام الدولار الأمريكي.

« تباينت مؤشرات أسعار الخام الأمريكي (غرب تكساس) في الأسبوع الماضي مع المؤشر الدولي (برنت)، بسبب المخاوف بشأن زيادة معروض النفط الخام، الأمر الذي أدى إلى انخفاض مؤشر WTI للأسبوع الثاني على التوالي.

التغيرات الأسبوعية مقابل الدولار الأمريكي

الأسواق الرئيسية



المصدر : بلومبرغ | بنك البلاد (الأبحاث الإقتصادية)

رواتب القطاع "غير الزراعي"؟
رواتب القطاع "غير الزراعي" هي مصطلح يستخدم في الولايات المتحدة للإشارة إلى عدد الوظائف في مجمل القطاعات الإقتصادية باستثناء القطاع الزراعي.

« أفادت إدارة معلومات الطاقة الأمريكية (EIA) أن مخزون النفط الخام التجاري قد انخفض بشكل غير متوقع بمقدار 3.62 مليون برميل (مقارنة مع توقع زيادة بمقدار 450 ألفاً)، ليصل إجمالي المخزون إلى 434.5 مليون برميل. على جانب العرض، أضافت الحفارات في الولايات المتحدة حفارتين للنفط في الأسبوع إلى الأول من يونيو، وبذلك يصل العدد الإجمالي إلى 861، وفقاً لشركة بيكر هيوز لخدمات الطاقة. انخفضت العقود المستقبلية الوسيطة في غرب تكساس (تسليم يوليو 2018) بنسبة 3.05% [أو 2.07 دولارًا] للبرميل الواحد إلى 65.81 دولارًا للبرميل. في حين ارتفع مؤشر عقود النفط العالمية (عقود برنت المستقبلية للعقود تسليم أغسطس 2018) بنسبة 0.46% [أو 0.35 دولارًا] للبرميل، حيث أغلق جلسة التداول الأسبوعية عند 76.79 دولار يوم الجمعة، 1 يونيو 2018.

« انخفضت ارتفعت سندات الخزينة للأسبوع الثاني على التوالي مدفوعةً بالمخاوف من الأجندة السياسية للحكومة الإيطالية الجديدة، مما أدى إلى تراجع العائد على السندات الأمريكية. انخفض العائد على السندات السيادية 10 سنوات بمقدار 2.9 نقطة أساس أو 0.99% خلال الأسبوع ليغلق جلسة التداول الأسبوعية عند 2.9030% في 1 يونيو 2018.

أهم البيانات و الأحداث الاقتصادية خلال الأسبوع الماضي :

الولايات المتحدة الأمريكية وكندا:

سجل الناتج المحلي الإجمالي في الولايات المتحدة في الربع الأول من العام الجاري نمواً بمعدل ربعي قدره 2.2% (نسبة سنوية) مقارنة بنمو بمعدل قدره 2.3% في تقديرات سابقة للربع نفسه تراجع طلبات إعالة البطالة إلى ما دون التوقعات مسجلة 221 ألف وذلك في الأسبوع المنتهي في السادس والعشرين من شهر مايو مقارنة بـ 234 ألف في الأسبوع السابق له. هذا وقد سجل معدل البطالة تراجعاً طفيفاً إلى 3.8% خلال شهر مايو من 3.9% خلال شهر إبريل. ازداد الإنفاق الشخصي خلال شهر إبريل بمعدل قدره 0.6% مقارنة بالقراءة المعدلة بالارتفاع إلى 0.5% خلال شهر مارس. كما سجل الدخل الشخصي نمواً بمعدل قدره 0.3% خلال شهر إبريل كما هو متوقع مقارنة بالقراءة المعدلة بالانخفاض إلى 0.2% خلال شهر مارس. سجل الإنفاق على البناء نمواً بمعدل شهري قدره 1.8% خلال شهر إبريل مقارنة بتراجع بمعدل شهري قدره 1.7% خلال شهر مارس. ارتفع مؤشر ISM الصناعي بما يفوق التوقعات مسجلاً 58.7 خلال شهر مايو مقارنة بـ 57.3 خلال شهر إبريل. سجل الاقتصاد الكندي نمواً بمعدل قدره 1.3% (نسبة سنوية) وذلك في الربع الأول من عام 2018 مقارنة بنمو بمعدل قدره 1.7% في الربع السابق له.

المملكة المتحدة واليابان:

ازداد الإنفاق الرأسمالي في اليابان بمعدل سنوي قدره 3.4% وذلك في الربع الأول من عام 2018 مقارنة بنمو بمعدل سنوي قدره 4.3% في الربع السابق له.

منطقة اليورو:

تم تأكيد مؤشر ثقة المستهلك في منطقة اليورو عند 0.2 وفقاً للتقديرات الأخيرة لشهر مايو كما هو متوقع. سجلت تقديرات مؤشر أسعار المستهلك 1.9% كمعدل سنوي خلال شهر مايو مقارنة بالتوقعات التي سجلت 1.6% كمعدل سنوي ومقارنة بالمسجل خلال شهر إبريل عند 1.2% كمعدل سنوي. تسارع تضخم مؤشر أسعار المستهلك في ألمانيا مسجلاً 2.2% كمعدل سنوي خلال شهر مايو مقارنة بـ 1.6% كمعدل سنوي خلال شهر إبريل. سجل الاقتصاد الفرنسي نمواً بمعدل ربعي قدره 0.2 وذلك في الربع الأول من العام الجاري مقارنة بنمو بمعدل ربعي قدره 0.3% في الربع السابق له. أما على أساس سنوي، فقد حقق الناتج المحلي الإجمالي نمواً بمعدل قدره 2.2% في الربع الأول من العام الجاري مقارنة بنمو بمعدل قدره 2.1% في الربع السابق له. تسارع تضخم مؤشر أسعار المستهلك بأكثر من المتوقع مسجلاً 2% كمعدل سنوي خلال شهر مايو مقارنة بـ 1.6% كمعدل سنوي خلال شهر إبريل. حافظ مؤشر ثقة المستهلك على مستواه عند 100 خلال شهر مايو، مماثلًا لما سجله خلال شهر إبريل (قراءة معدلة بالانخفاض من 101).

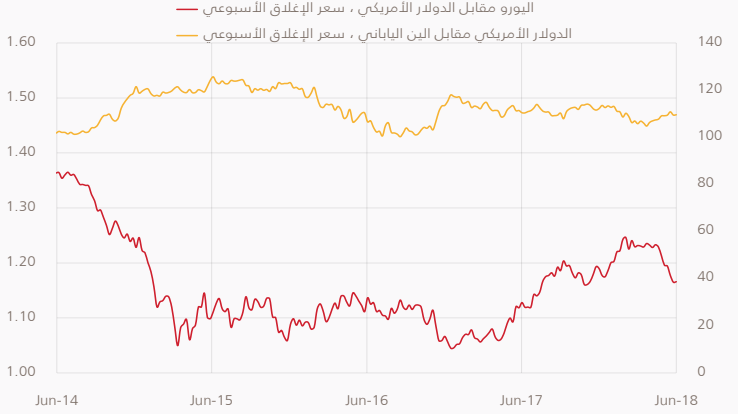
أم أأااا معدل نمو الأااا الإاااااا في إاااااا عند 1.4% كأعدل أاااا وذلأ في الأااا الأااا من الأااا الأااا (أااااااا أأااا) كأ هو أمأاا. أاااا الأاااا الإاااااا مسأاا 104.7 أااا أااا أااا أاااا ب 105 أااا أااا إاااا (معدل بالأااااا من 105.1).

الأااا الأااا والأااا الأااا

أااا الأاااا الأاااا الأااا على رفع معدل الأاااا على أااااا الأاااا لأاااا واهل من 8% إلى 16.5% كأ رفع من معدل الأاااا على أااااا الإااااا لأاااا من 9.25% إلى 18% وذلأ في الأااا والأااااا من أااا أااا. سأا الأاااا الأاااا الأااا أااا إاااا أااا أااا 6.69 أاااا أااااا الأااااا بالأااااا عند 6.7- أاااا أااااا وأااا أن سأا أاااا بأمبلا أااا 5.86 أاااا أااااا في الأااا الأاااا له.

الإغلاق الأسبوعي - العملات الأجنبية

الدولار الأمريكي والين الياباني



المصدر : بلومبرغ | بنك البلاد (قطاع الخزينة)

الإغلاق الأسبوعي - العملات الأجنبية

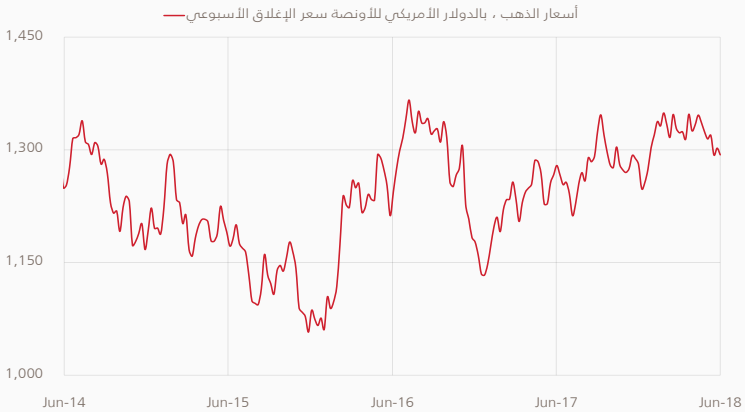
الغنية الأسترالي



المصدر : بلومبرغ | بنك البلاد (قطاع الخزينة)

الإغلاق الأسبوعي - الذهب

دولار أمريكي لكل أونصة



المصدر : بلومبرغ | بنك البلاد (قطاع الخزينة)

الإغلاق الأسبوعي - أسواق النفط

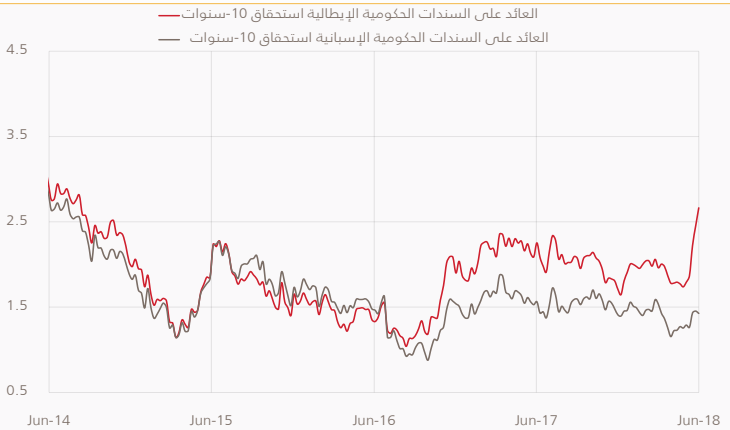
سعر البرميل بالدولار الأمريكي



المصدر : بلومبرغ | بنك البلاد (قطاع الخزينة)

الإغلاق الأسبوعي - العائد على السندات السيادية

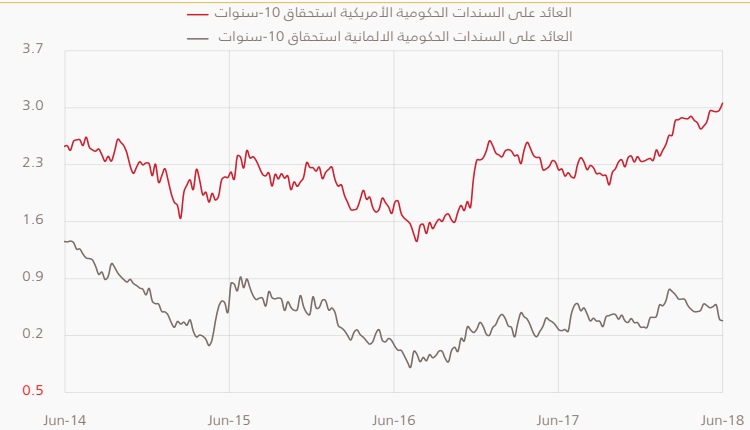
السندات الإسبانية والإيطالية



المصدر : بلومبرغ | بنك البلاد (قطاع الخزينة)

الإغلاق الأسبوعي - العائد على السندات السيادية

السندات الألمانية والأمريكية



المصدر : بلومبرغ | بنك البلاد (قطاع الخزينة)

أسعار السوق

الفترة	لايبور	سايبور	الودائع / ريال
1 - MONTH	2.0047	2.1200	2.02
3 - MONTH	2.3178	2.4388	2.34
6 - MONTH	2.4744	2.6263	2.53
12 - MONTH	2.7241	2.8413	2.74

المعادن الثمينة / النفط الخام دولار أمريكي

التغير الأسبوعي	سعر الإغلاق
(0.68%)	1,293.40
(0.60%)	16.41
1.86%	2,305.00
0.16%	6,896.00
(3.05%)	65.81
0.46%	76.79

أسعار العملات

التغير الأسبوعي	القيمة بالريال	السعر الفوري
0.28%	5.0048	1.3346
0.07%	4.3721	1.1659
0.28%	2.8384	0.7569
(0.28%)	3.7948	0.9882
(0.17%)	2.8955	1.2951
0.12%	0.0342	109.5400
(0.28%)	0.5791	6.4755
0.00%	1.0000	3.7502

أسواق الأسهم الإغلاق الأسبوعي

التغير الأسبوعي	سعر الإغلاق	المؤشر
0.49%	2,735	S&P 500
(0.48%)	24,635	DOW JONES
1.62%	7,554	NASDAQ
(0.37%)	7,702	FTSE 100
(1.65%)	12,724	DAX INDEX
(1.39%)	5,466	CAC INDEX
(1.24%)	22,171	NIKKEI 225
1.53%	8,161	TASI INDEX

أهم المؤشرات الاقتصادية - للأسبوع القادم

التاريخ	البلد	المؤشر	الفترة	التوقعات *	السابق	الأهمية
Mon 04 / 06 10:00	TU	مؤشر أسعار المستهلك	May	12.15%	10.85%	94
Mon 04 / 06 17:00	US	طلبات المصانع	Apr	-0.50%	1.60%	86
Mon 04 / 06 17:00	US	طلب السلع المعمرة	Apr F	--	-1.70%	93
Thu 07 / 06 09:00	GE	طلبات المصانع	Apr	0.80%	-0.90%	92
Thu 07 / 06 12:00	EC	الناتج المحلي الإجمالي / التغير السنوي	1Q F	2.50%	2.50%	91
Thu 07 / 06 12:00	EC	الناتج المحلي الإجمالي / التغير الفصلي	1Q F	0.40%	0.40%	93
Thu 07 / 06 14:00	TU	معدل الريبو - للأسبوع واحد	7-Jun	16.75%	16.50%	97
Thu 07 / 06 14:00	TU	عر الإقراض لليلة واحدة	7-Jun	18.75%	18.00%	85
Fri 08 / 06 02:50	JN	معامل إنكماش الناتج المحلي الإجمالي	1Q F	0.50%	0.50%	88
Fri 08 / 06 02:50	JN	الناتج المحلي الإجمالي / المعدل سنوياً	1Q F	-0.50%	-0.60%	94
Fri 08 / 06 02:50	JN	الناتج المحلي الإجمالي / التغير الفصلي	1Q F	-0.20%	-0.20%	97
Fri 08 / 06 02:50	JN	ميزان الحساب الجاري	Apr	¥2147.8b	¥3122.3b	96
Fri 08 / 06 09:45	FR	الإنتاج الصناعي	Apr	0.30%	-0.40%	92

تم إعداد التقرير الاقتصادي الأسبوعي وتحريره من قبل :

عبد الكريم إبراهيم القادري

مدير الدراسات الاقتصادية

aialkadri@Bankalbilad.com

+966 11 479 8297 | +966 54 218 8565

قائمة اتصالات الخزينة

العملات الأجنبية

+966 11 479 8282

+966 11 479 8888 Ext. 9424

Fxdesk@bankalbilad.com

أسواق النقد

+966 11 479 8935

+966 11 479 8888 Ext. 9427

MMDesk@bankalbilad.com

المبيعات والأوراق النقدية

+966 11 479 8880

SalesDesk@bankalbilad.com

إخلاء المسؤولية

إخلاء مسؤولية محرر التقرير

يصرح محلل (المحللين) الأبحاث المسؤول عن هذا المحتوى أن وجهات النظر المنسوبة إليه والمتضمنة في هذا التقرير تعبر عن وجهة نظره وحده في المسائل التي تم التطرق إليها. إن تعويضات المؤلف لم ولا ولن ترتبط أو تتأثر بشكل مباشر أو غير مباشر بتوصيات محددة أو وجهات نظر معينة يتضمنها التقرير. كما أن وجهة نظر المؤلف لا تعبر بالضرورة عن وجهة نظر بنك البلاد وهي عرضة للتغيير في أي وقت دون سابق إنذار.

إفصاحات إضافية

يرجع تاريخ التقرير إلى 04 / يونيو / 2018 . يرجع تاريخ جميع بيانات السوق المذكورة ضمن التقرير إلى 02 / يونيو / 2018 ، إلا في حال تم التطرق إلى غير ذلك في التقرير.

إخلاء المسؤولية:

أعد هذا التقرير لأغراض المعلومات فقط. لا ينبغي أن يفسر على أنه عرض للبيع أو للشراء أو للاشتراك في أي استثمار. على الرغم من أنه تم الحصول على المعلومات الواردة في هذا التقرير من عدة مصادر يعتقد بأنها موثوقة وذات مصداقية عالية ، فإن بنك البلاد لا يضمن اكتمالها أو دقتها. وفقا للقوانين والأنظمة المعمول بها في المملكة العربية السعودية لن يكون بنك البلاد أو أي من فروع أو شركاته الشقيقة أو أي من المدراء أو الموظفين لديه مسئولا أو يتحمل أي مسؤولية من أي نوع كان عن أية خسارة أو ضرر ناجم عن استخدام المعلومات الواردة في هذا التقرير.

في حال اختلاف محتوى النص الموجود باللغة العربية عن ذلك الموجود باللغة الإنكليزية يرجى اعتماد النص الأصلي (اللغة الإنكليزية)