



السور SOOR

شركة السور لتسويق الوقود ش.م.ك
Soor Fuel Marketing Company S.A.K

التاريخ: 2017/11/13

السادة / شركة بورصة الكويت للأوراق المالية

المحترمين،،،

تحية طيبة وبعد

الموضوع: نموذج بيانات الفترة المالية المنتهية في 2017/09/30

بالإشارة إلي الموضوع أعلاه، مرفق لكم طيه نموذج نتائج أعمال الشركة عن الفترة المالية المنتهية في 2017/09/30 لشركة السور لتسويق الوقود.

وتفضلوا بقبول وافر التحية والتقدير،،،،،

طلال احمد الخرس
نائب رئيس مجلس الإدارة والرئيس التنفيذي



السور SOOR

شركة السور لتسويق الوقود ش.م.ك
Soor Fuel Marketing Company S.A.K

Interim Financial Information form for Kuwaiti companies

نموذج نتائج البيانات المالية المرحلية للشركات الكويتية

Interim Financial Information for the Period Ended 30/09/2017 Form in KD			نموذج نتائج البيانات المالية المرحلية عن فترة الربع الثالث المنتهية في 2017/09/30 (د.ك)
السور لتسويق الوقود (ش.م.ك)			اسم الشركة
SOOR Fuel Marketing S.A.K			Company's Name
الاثنين 2017/11/13 الواحدة ظهراً Monday 13/11/2017 at 1:00 PM			تاريخ اجتماع مجلس الإدارة The Date of Board of Directors Meeting
نسبة التغير Change Percentage	الفترة المقارنة Comparative Period 30/09/2016	الفترة الحالية Current Period 30/09/2017	البيان Statement
%7.30	2,807,897	3,012,933	صافي الربح (الخسارة) الخاص بمساهمي الشركة الأم Net Profit (Loss) represents the amount attributable to the owners of the parent Company
%7.29	7.00	7.51	ربحية / (خسارة) السهم الأساسية والمخفضة - فلس Diluted Earnings per share - Fils
%54.37	22,162,214	34,212,796	الموجودات المتداولة Current Assets
%16.91	75,530,991	88,299,653	إجمالي الموجودات Total Assets
%66.10	16,271,584	27,028,406	المطلوبات المتداولة Current Liabilities
%64.46	16,876,522	27,755,211	إجمالي المطلوبات Total Liabilities
%3.22	58,654,469	60,544,442	إجمالي حقوق الملكية الخاصة بمساهمي الشركة الأم Total Equity attributable to the owners of the Parent Company
%41.94	78,088,776	110,839,586	اجمالي الإيرادات التشغيلية Total Operating Revenue
%18.73-	3,462,823	2,813,936	صافي الربح (الخسارة) التشغيلي Net Operating Profit (Loss)
%7.30	0.069	0.074	صافي الربح (الخسارة) / رأس المال المدفوع Net Profit (Loss)/ Paid-up Share Capital



السور SOOR

شركة السور لتسويق الوقود ش.م.ك
Soor Fuel Marketing Company S.A.K

- يعود سبب الارتفاع / (الانخفاض) في صافي الربح / (الخسارة) إلى:
- ارتفاع في إيرادات الأنشطة التشغيلية الأخرى
- The increase (decrease) in the net profit/(loss) is due to the followings:
Increase in revenues from other operating activities .
- بلغ إجمالي الإيرادات من التعاملات مع الأطراف ذات الصلة مبلغ XXXXXXXX دينار كويتي.
- Total revenues realized from dealing with related parties amounting to KD. XXXXXX
- بلغ إجمالي المصروفات من التعاملات مع الأطراف ذات الصلة مبلغ 101,652,767 دينار كويتي.
- Total expenditures incurred from dealing with related parties amounting to KD 101,652,767

ختم الشركة	التوقيع	المسمى الوظيفي	الاسم
		رئيس مجلس الإدارة chairman	طريف محمد العوضي Turaif Mohammad Al Awadhi


Al Soor Fuel Marketing Company K.S.C.P. and its Subsidiary

INTERIM CONDENSED CONSOLIDATED STATEMENT OF INCOME

(UNAUDITED)

For the period ended 30 September 2017

	Notes	Three months ended 30 September		Nine months ended 30 September	
		2017	2016	2017	2016
		KD	KD	KD	KD
Sales		36,298,391	26,943,839	110,839,586	78,088,776
Cost of sales	9	(33,327,923)	(24,100,273)	(101,652,767)	(68,870,529)
Operating expenses		(2,235,092)	(2,168,773)	(6,372,883)	(5,755,424)
Gross profit		735,376	674,793	2,813,936	3,462,823
Other income		686,880	660,290	2,153,713	1,943,174
Rental income		66,780	63,580	201,065	196,840
Net investment income (loss)	3	234,954	(201,563)	472,869	(337,287)
Share of results of associates		(264,779)	2,018	(327,779)	143,529
Administrative expenses		(813,684)	(567,519)	(2,166,674)	(2,218,191)
Reversal of (provision for impairment of receivables)		4,473	(253,758)	4,473	(253,758)
PROFIT FOR THE PERIOD BEFORE CONTRIBUTION TO KUWAIT FOUNDATION FOR THE ADVANCEMENT OF SCIENCES (KFAS), PROVISION FOR NATIONAL LABOUR SUPPORT TAX (NLST) AND ZAKAT		650,000	377,841	3,151,603	2,937,130
Contribution to KFAS		(5,850)	(3,400)	(28,364)	(26,434)
NLST		(16,250)	(9,446)	(78,790)	(73,428)
Zakat		(6,500)	(3,778)	(31,516)	(29,371)
PROFIT FOR THE PERIOD		621,400	361,217	3,012,933	2,807,897
BASIC AND DILUTED EARNINGS PER SHARE	4	1.55 fils	0.90 fils	7.51 fils	7.00 fils




Al Soor Fuel Marketing Company K.S.C.P. and its Subsidiary

INTERIM CONDENSED CONSOLIDATED STATEMENT OF COMPREHENSIVE
INCOME (UNAUDITED)

For the period ended 30 September 2017

	Notes	Three months ended 30 September		Nine months ended 30 September	
		2017	2016	2017	2016
		KD	KD	KD	KD
Profit for the period		621,400	361,217	3,012,933	2,807,897
Other comprehensive (loss) income for the period: <i>Items that are or may be reclassified subsequently to interim condensed consolidated statement of income:</i>					
Change in fair value of financial assets available for sale		(1,486,934)	(148,673)	298,313	64,327
Realized gain on sale of financial assets available for sale	3	(30,696)	-	(26,031)	-
Impairment loss on financial assets available for sale	3	-	150,000	-	150,000
Other comprehensive (loss) income for the period		(1,517,630)	1,327	272,282	214,327
TOTAL COMPREHENSIVE (LOSS) INCOME FOR THE PERIOD		(896,230)	362,544	3,285,215	3,022,224



Al Soor Fuel Marketing Company K.S.C.P. and its Subsidiary


INTERIM CONDENSED CONSOLIDATED STATEMENT OF FINANCIAL POSITION (UNAUDITED)

At 30 September 2017

		(Audited)	
	30 September	31 December	30 September
	2017	2016	2016
	Notes	KD	KD
ASSETS			
Non-current assets			
Property and equipment		18,799,256	17,368,991
Intangible assets		13,102,942	13,809,727
Investment properties		4,400,222	4,430,423
Investment in associates		1,700,008	2,830,479
Financial assets available for sale	5	16,084,429	15,638,824
		<u>54,086,857</u>	<u>53,098,439</u>
Current assets			
Inventories		659,364	604,904
Accounts receivable and prepayments		10,192,791	6,662,255
Financial assets at fair value through profit or loss		78,720	60,100
Cash, bank balances and term deposits	6	23,281,921	14,834,955
		<u>34,212,796</u>	<u>22,162,214</u>
TOTAL ASSETS		<u>88,299,653</u>	<u>75,530,991</u>
EQUITY AND LIABILITIES			
Equity			
Share capital		40,470,758	40,470,758
Statutory reserve		4,248,824	3,887,861
Voluntary reserve		4,248,824	3,887,861
Treasury shares	7	(760,279)	(760,279)
Cumulative change in fair values reserve		701,356	412,532
Retained earnings		11,634,959	10,755,736
TOTAL EQUITY		<u>60,544,442</u>	<u>58,654,469</u>
LIABILITIES			
Non-current liability			
Employees' end of service benefits		726,805	604,938
Current liabilities			
Accounts payable and accruals		19,040,281	16,271,584
Term loan		7,988,125	-
TOTAL LIABILITIES		<u>27,755,211</u>	<u>16,876,522</u>
TOTAL EQUITY AND LIABILITIES		<u>88,299,653</u>	<u>75,530,991</u>

Turaif Mohammad Baqer Al Awadhi
(Chairman)

Talal Ahmad Al-Khars
(Vice Chairman & CEO)



The attached notes 1 to 12 form part of these interim condensed consolidated financial information.