



التاريخ: الكويت في 14 نوفمبر 2018
إشارة: ATC/Boursa/ Disc-4-2018 -20181114

السادة / شركة بورصة الكويت

المحترمين.

دولة الكويت.

تحية طيبة،

الموضوع اجتماع مجلس الإدارة

رقم: 2018/8

لشركة التقدم التكنولوجي ش.م.ك.ع.

بالإشارة الى الموضوع أعلاه، يسرنا احاطة سيادتكم علما بأن مجلس ادارة شركة التقدم التكنولوجي وفي اجتماعه رقم 8 / 2018 الذي انعقد في تمام الساعة الواحدة والنصف من بعد ظهر اليوم الأربعاء الموافق 2018/11/14 في مبنى الشركة الرئيسي حيث اقترح المجتمعون التالي:

- 1- اعتماد النتائج والبيانات المالية للربع الثالث عن الفترة المنتهية في 2018/09/30 والمصادقة عليها.
- 2- رفع المجلس التوصية الى الجمعية العامة غير العادية للشركة لتعديل المادة رقم (13) من النظام الأساسي للشركة لزيادة عدد أعضاء مجلس الإدارة من خمسة أعضاء الى سبعة أعضاء والى الجمعية العامة العادية لانتخاب عضوين مكملين لمجلس ادارة الشركة الحالي وتفويض السيد رئيس مجلس الإدارة للتوقيع نيابة عن المجلس ومخاطبة وزارة التجارة والصناعة والجهات ذات العلاقة في طلب الانعقاد ودراسة طلبات الترشيح ورفعها للجمعية العامة العادية للشركة للتصويت السري لاختيار الأعضاء الجدد لمجلس الإدارة وأعضاء الاحتياط، مع الالتزام بالقوانين المنظمة المعمول بها.

حيث تجدون مرفقا نموذج نتائج البيانات المالية للشركة مقدرين لسيادتكم حسن اهتمامكم وتعاونكم.

وتفضلوا بقبول وافر الشكر والاحترام،




محمد حسن الحلو
أمين السر



ملحق رقم (11)

* نموذج الإفصاح عن المعلومات الجوهرية *

التاريخ	2018 / 11 / 14
اسم الشركة المدرجة	شركة التقدم التكنولوجي ش.م.ك.ع.
المعلومة الجوهرية	<p>1- تمت مناقشة البيانات المالية المرحلية عن الفترة المنتهية في 2018/09/30 واعتمادها والمصادقة عليها بناء على توصية لجنة التدقيق والمخاطر في اجتماعها رقم 2018/4</p> <p>2- رفع المجلس التوصية الى الجمعية العامة غير العادية للشركة لتعديل المادة رقم (13) من النظام الأساسي للشركة لزيادة عدد أعضاء مجلس الإدارة من خمسة أعضاء الى سبعة أعضاء والى الجمعية العامة العادية لانتخاب عضوين مكملين لمجلس ادارة الشركة الحالي وتفويض السيد رئيس مجلس الإدارة للتوقيع نيابة عن المجلس ومخاطبة وزارة التجارة والصناعة والجهات ذات العلاقة في طلب الانعقاد ودراسة طلبات الترشيح ورفعها للجمعية العامة العادية للشركة للتصويت السري لاختيار الأعضاء الجدد لمجلس الإدارة وأعضاء الاحتياط، مع الالتزام بالقوانين المنظمة المعمول بها.</p>
أثر المعلومة الجوهرية على المركز المالي للشركة	لا يوجد

يتم ذكر الأثر على المركز المالي في حال كانت المعلومة الجوهرية قابلة لقياس ذلك الأثر، ويستثنى المالي الناتج عن المناقصات والممارسات وما يشبهها من عقود.

إذا قامت شركة مدرجة من ضمن مجموعة بالإفصاح عن معلومة جوهرية تخصها ولها انعكاس مؤثر على باقي الشركات المدرجة من ضمن المجموعة، فإن واجب الإفصاح على باقي الشركات المدرجة ذات العلاقة يقتصر على ذكر المعلومة والأثر المالي المترتب على تلك الشركة بعينها.



Quarterly Financial Statement Results Form (Q3)
Kuwaiti Company (KWD)

نموذج نتائج البيانات المالية المرحلية (الربع الثالث)
الشركات الكويتية (د.ك.)

Financial Quarter Ended on	30.09.2018	الفترة المرحلية المنتهية في
----------------------------	------------	-----------------------------



Company Name	اسم الشركة
Advanced Technology Company K.S.C.P.	شركة التقدم التكنولوجي ش.م.ك.ع.
Board of Directors Meeting Date	تاريخ اجتماع مجلس الإدارة
November 14, 2018 at 1:30 PM	

التغيير (%)	فترة التسعة أشهر المقارنة	فترة التسعة أشهر الحالية	البيان
Change (%)	9-Month Comparative Period	Current 9-Month Period	Statement
	2017.09.30	2018.09.30	
% 4.14	5,367,739	5,589,766	صافي الربح/الخسارة الخاص بمساهمي الشركة الأم Net Profit (Loss) represents the amount attributable to the owners of the parent Company
% 4.14	35.78	37.26	ربحية/خسارة السهم الأساسية والمخفضة (فلس) Basic & Diluted Earnings per Share (fils)
% 36.08	186,997,865	254,464,643	الموجودات المتداولة Current Assets
% 30.19	226,029,556	294,267,988	إجمالي الموجودات Total Assets
% 33.67	150,248,767	200,844,641	المطلوبات المتداولة Current Liabilities
% 36.10	174,382,837	237,335,407	إجمالي المطلوبات Total Liabilities
% 10.23	51,646,719	56,932,581	إجمالي حقوق الملكية الخاصة بمساهمي الشركة الأم Total Equity attributable to the owners of the Parent Company
% (5.05)	112,613,181	106,926,007	إجمالي الإيرادات التشغيلية Total Operating Revenue
% 24.75	8,806,891	10,986,280	صافي الربح (الخسارة) التشغيلية Net Operating Profit (Loss)
% 4.14	%35.78	%37.26	أرباح (خسائر) مرحلة/ رأس المال المدفوع Retained Profit (Loss) / Paid-Up Share Capital

✓

التغيير (%) Change (%)	الربع الثالث المقارن	الربع الثالث الحالي	البيان Statement
	Third Quarter	Third Quarter	
	Comparative Period	Current Period	
	2017.09.30	2018.09.30	
% (24.20)	2,302,127	1,745,067	صافي الربح/الخسارة الخاص بمساهمي الشركة الأم Net Profit (Loss) represents the amount attributable to the owners of the parent Company
% (24.23)	15.35	11.63	ربحية/خسارة السهم الأساسية والمخفضة (فلس) Basic & Diluted Earnings per Share (fils)
% (23.27)	43,161,569	33,117,296	إجمالي الإيرادات التشغيلية Total Operating Revenue
% 5.00	3,621,861	3,802,864	صافي الربح (الخسارة) التشغيلية Net Operating Profit (Loss)

Increase/Decrease in Net Profit/(Loss) is due to	سبب ارتفاع/انخفاض صافي الربح/الخسارة
<ul style="list-style-type: none">The increase in the net profit for 9 months is due to realization of medical equipment projects executed in new medical towers and higher mix of revenue from consumables, reagents and spare parts which generates better gross margins.	<ul style="list-style-type: none">يعود سبب الارتفاع في صافي الربح بالتسعة أشهر الى مشروعات تتعلق بتوريد المعدات الطبية تم تنفيذها بالابراج الطبية الجديدة وعائدات أعلى متنوعه تتألف من المستهلكات ومحاليل وقطع الغيار و المتضمن إجمالي ربح أعلى.
Total Revenue realized from dealing with related parties (value, KWD)	بلغ إجمالي الإيرادات من تعاملات مع الأطراف ذات الصلة (المبلغ د.ك.)
KWD 3,775,441/-	
Total Expenditures incurred from dealing with related parties (value, KWD)	بلغ إجمالي المصروفات من التعاملات مع الأطراف ذات الصلة (المبلغ د.ك.)
KWD 158,107/-	

ختم الشركة Company Seal	التوقيع Signature	المسمى الوظيفي Title	الاسم Name
		نائب رئيس مجلس الإدارة	فيصل منصور صرخوة

• Auditor Report Attached

• مرفق تقرير مراقب الحسابات

✓

تقرير مراجعة مراقب الحسابات المستقل إلى حضرات السادة أعضاء مجلس إدارة شركة التقدم التكنولوجي ش.م.ك.ع المحترمين الكويت

تقرير عن مراجعة المعلومات المالية المرحلية المكثفة

المقدمة

لقد راجعنا بيان المركز المالي المرحلي المكثف المرفق لشركة التقدم التكنولوجي ش.م.ك.ع، الكويت ("الشركة") كما في 30 سبتمبر 2018، وبيانات الدخل، والدخل الشامل المرحلية المكثفة لفترتي الثلاثة والتسعة أشهر المنتهيتين بذلك التاريخ، وبيانات التغيرات في حقوق الملكية، والتدفقات النقدية المرحلية المكثفة لفترة التسعة أشهر المنتهية بذلك التاريخ. إن الإدارة هي المسؤولة عن إعداد وعرض هذه المعلومات المالية المرحلية المكثفة وفقاً لمعيار المحاسبة الدولي 34 "التقارير المالية المرحلية". إن مسؤوليتنا هي إبداء استنتاج حول هذه المعلومات المالية المرحلية المكثفة استناداً إلى مراجعتنا.

نطاق المراجعة


لقد قمنا بمراجعتنا وفقاً للمعيار الدولي المتعلق بمهام المراجعة 2410 "مراجعة المعلومات المالية المرحلية من قبل مراقب الحسابات المستقل للمنشأة". إن مراجعة المعلومات المالية المرحلية تتضمن توجيه استفسارات بصفة رئيسية إلى الأشخاص المسؤولين عن الأمور المالية والمحاسبية وتطبيق إجراءات تحليلية وإجراءات مراجعة أخرى. إن المراجعة أقل إلى حد كبير في نطاقها من التدقيق الذي يتم وفقاً لمعايير التدقيق الدولية، وبالتالي فهي لا تمكننا من الحصول على تأكيد بأننا سنكون على دراية بكافة الأمور الهامة التي يمكن تحديدها في التدقيق. وبالتالي، فإننا لا نبدي رأياً يتعلق بالتدقيق.

الاستنتاج

استناداً إلى مراجعتنا، فإنه لم يرد إلى علمنا ما يجعلنا نعتقد أن المعلومات المالية المرحلية المكثفة المرفقة لم يتم إعدادها، من جميع النواحي المادية، وفقاً لمعيار المحاسبة الدولي 34 "التقارير المالية المرحلية".

تقرير عن المتطلبات القانونية والرقابية الأخرى

إضافة إلى ذلك واستناداً إلى مراجعتنا، فإن المعلومات المالية المرحلية المكثفة متفقة مع ما هو وارد في الدفاتر المحاسبية للشركة. نرى أيضاً أنه حسبما نرى إليه علمنا واعتقادنا لم يرد إلى علمنا وجود أي مخالفات لأحكام قانون الشركات رقم 1 لسنة 2016 ولائحته التنفيذية وتعديلاتهما اللاحقة، أو لعقد التأسيس والنظام الأساسي للشركة وتعديلاتهما اللاحقة، خلال فترة التسعة أشهر المنتهية في 30 سبتمبر 2018 على وجه قد يؤثر مادياً في نشاط الشركة أو مركزها المالي.



طلال يوسف المزيني

سجل مراقبي الحسابات رقم 209 فئة أ

ديلويت وتوش - الوزان وشركاه

الكويت في 14 نوفمبر 2018


بيان المركز المالي المرحلي المكثف كما في 30 سبتمبر 2018 (غير مدقق)

دينار كويتي				
30 سبتمبر 2017 (غير مدقق)	31 ديسمبر 2017 (مدقق)	30 سبتمبر 2018 (غير مدقق)	إيضاح	
				الموجودات
				الموجودات المتداولة
4,148,652	3,463,676	2,447,649		النقد والمعادل
139,095,838	156,970,923	187,506,359	4	مدينون تجاريون وأرصدة مدينة أخرى
43,753,375	47,643,832	64,510,635		بضاعة
186,997,865	208,078,431	254,464,643		
				الموجودات غير المتداولة
1,891,726	2,090,000	2,090,000		استثمارات في أوراق مالية
6,233,866	6,315,689	6,024,438		استثمار في شركات زميلة
6,908,637	6,680,478	7,037,057		ممتلكات ومعدات
23,997,462	25,460,198	24,651,850	5	موجودات أخرى
39,031,691	40,546,365	39,803,345		
226,029,556	248,624,796	294,267,988		مجموع الموجودات
				المطلوبات وحقوق المساهمين
				المطلوبات المتداولة
5,319,103	4,008,189	4,851,564		سحب بنكي على المكشوف
57,231,787	62,012,346	53,333,632	6	دائنون تجاريون وأرصدة دائنة أخرى
16,313,000	15,102,000	13,214,655	7	قروض لأجل
71,384,877	82,382,119	129,444,790	8	دائنو مرابحة / تورق
150,248,767	163,504,654	200,844,641		
				المطلوبات غير المتداولة
13,627,548	11,815,239	9,918,594	6	دائنون تجاريون وأرصدة دائنة أخرى
1,598,000	10,199,000	19,150,000	7	قروض لأجل
2,585,000	2,350,000	-	8	دائنو مرابحة / تورق
6,323,522	6,362,869	7,422,172		مكافأة نهاية الخدمة للموظفين
24,134,070	30,727,108	36,490,766		
				حقوق المساهمين
15,000,000	15,000,000	15,000,000	9	رأس المال
3,000,000	3,000,000	3,000,000		علاوة إصدار أسهم
8,466,249	9,339,797	9,339,797		احتياطي قانوني
3,461,514	3,360,264	3,360,264		احتياطي إعادة تقييم ممتلكات
(72,690)	(14,233)	(12,684)		احتياطي التقييم العادل للاستثمار
21,791,646	23,707,206	26,245,204		أرباح مرحلة
51,646,719	54,393,034	56,932,581		
226,029,556	248,624,796	294,267,988		إجمالي المطلوبات وحقوق المساهمين

إن الإيضاحات المرفقة من 1 إلى 15 تشكل جزءاً لا يتجزأ من هذه المعلومات المالية المرحلية المكثفة.



عبد الوهاب سليمان الفوزان
عضو مجلس الإدارة



فيصل منصور صرخوه
نائب رئيس مجلس الإدارة

شركة التقدم التكنولوجي ش.م.ك.ع
الكويت

بيان الدخل المرحلي المكثف - فترة التسعة أشهر المنتهية في 30 سبتمبر 2018 (غير مدقق)

دينار كويتي				إيضاح
التسعة أشهر المنتهية في 30 سبتمبر		الثلاثة أشهر المنتهية في 30 سبتمبر		
2017 (غير مدقق)	2018 (غير مدقق)	2017 (غير مدقق)	2018 (غير مدقق)	
112,613,181	106,926,007	43,161,569	33,117,296	إيرادات
(86,537,612)	(78,795,070)	(33,744,533)	(23,832,520)	تكلفة المبيعات
26,075,569	28,130,937	9,417,036	9,284,776	مجمل الربح
(12,730,693)	(12,946,970)	(4,063,354)	(4,154,769)	مصاريف بيعية وإدارية
(4,537,985)	(4,197,687)	(1,731,821)	(1,327,143)	استهلاك وإطفاء
8,806,891	10,986,280	3,621,861	3,802,864	ربح التشغيل
40,412	31,046	1,449	691	إيرادات أخرى
(51,351)	(292,800)	(37,055)	(100,756)	حصة في خسارة شركات زميلة (بالصافي)
1,858	-	-	-	ربح من بيع استثمارات في أوراق مالية
(2,996,125)	(4,649,153)	(1,115,699)	(1,796,820)	أعباء تمويل
				الربح قبل حصة مؤسسة الكويت للتقدم العلمي
				والزكاة وضريبة دعم العمالة الوطنية ومكافأة
5,801,685	6,075,373	2,470,556	1,905,979	أعضاء مجلس الإدارة
(58,016)	(60,754)	(24,705)	(19,061)	حصة مؤسسة الكويت للتقدم العلمي
(196,200)	(231,145)	(78,553)	(77,198)	ضريبة دعم العمالة الوطنية
(78,480)	(92,458)	(31,421)	(30,903)	مساهمة الزكاة
(101,250)	(101,250)	(33,750)	(33,750)	مكافأة أعضاء مجلس الإدارة
5,367,739	5,589,766	2,302,127	1,745,067	صافي ربح الفترة
35.78	37.26	15.35	11.63	10 ربحية السهم (فلس)

إن الإيضاحات المرفقة من 1 إلى 15 تشكل جزءاً لا يتجزأ من هذه المعلومات المالية المرحلية المكثفة.