

A large teal triangle is positioned on the left side of the page, pointing towards the right. A horizontal teal line extends from the right side of this triangle across the top of the page.

RAPPORT D'ACTIVITÉ **credit.fr**
ANNEE 2018

2018 : Un encours de prêt en progression de 80% sur 12 mois

Avec plus de 20 M€ financés sur l'année, 2018 est un excellent cru pour credit.fr puisque nous avons réalisé en 12 mois ce que nous avons fait les 3 années précédentes. Vous êtes désormais plus de 20 800 à nous faire confiance et à avoir permis de financer près de 500 projets d'entreprises depuis l'origine.

Cette année a été marquée par le lancement de notre fonds « Tikehau Credit Fr » (abondé par des institutionnels de renom) qui co-investit aux côtés des particuliers sur les projets proposés par la plateforme. Ainsi, non seulement cela permet de réduire encore les temps de collecte et de débloquent les prêts en un temps record, mais aussi de financer des projets de tous montants.

Nous avons été encore une fois la plateforme qui vous a proposé l'éventail de choix le plus large en 2018.

Fort du soutien de notre actionnaire TIKEHAU CAPITAL nous abordons l'année 2019 avec enthousiasme et de nouvelles perspectives :

1. Rachat de la plateforme de crowdfunding immobilier Homunity en début d'année
2. 1^{ère} implantation à l'international au 1^{er} Semestre 2019
3. Intensification de nos programmes Data pour améliorer encore la pertinence de nos décisions de crédit et le ciblage des entreprises

Excellente année 2019 !



Thomas de Bourayne
Président de credit.fr

CHIFFRES CLÉS

17 765

Nombre de demandes
de crédit reçues

180

Nombre de projets
financés

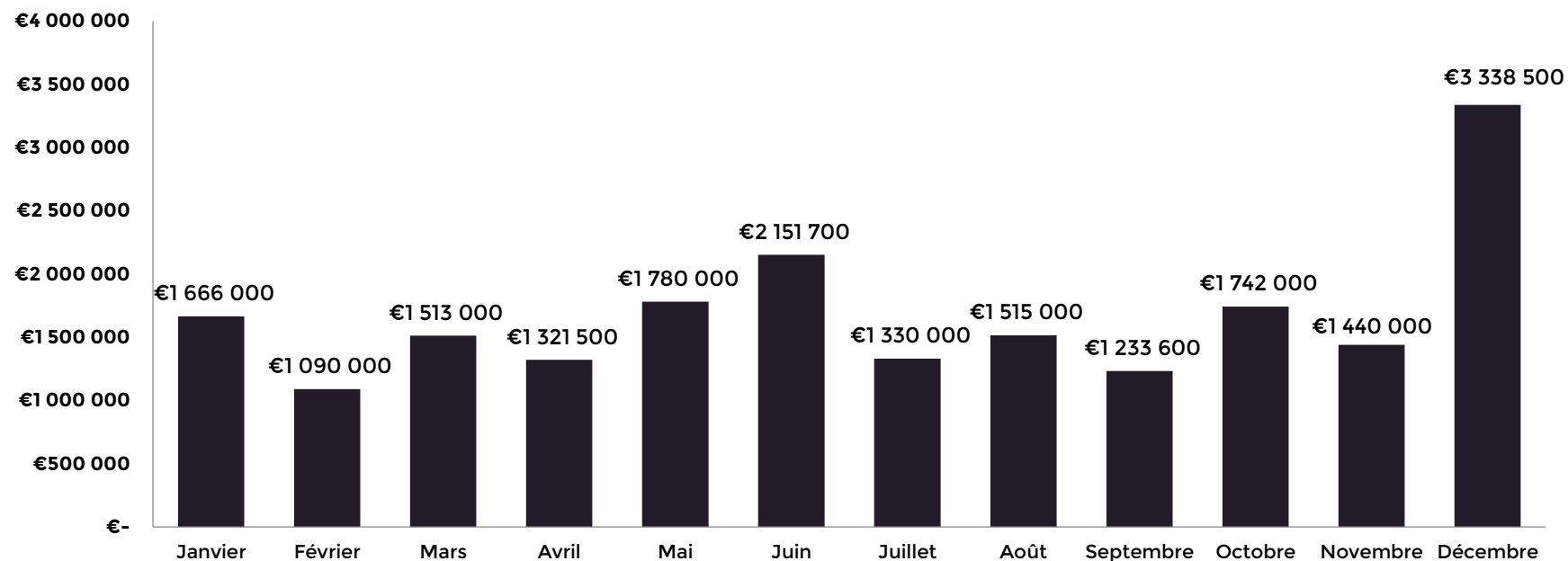
2 349 113 814 €

Montant de demandes
de crédit reçues

20 050 300 €

Montant de projets
financés

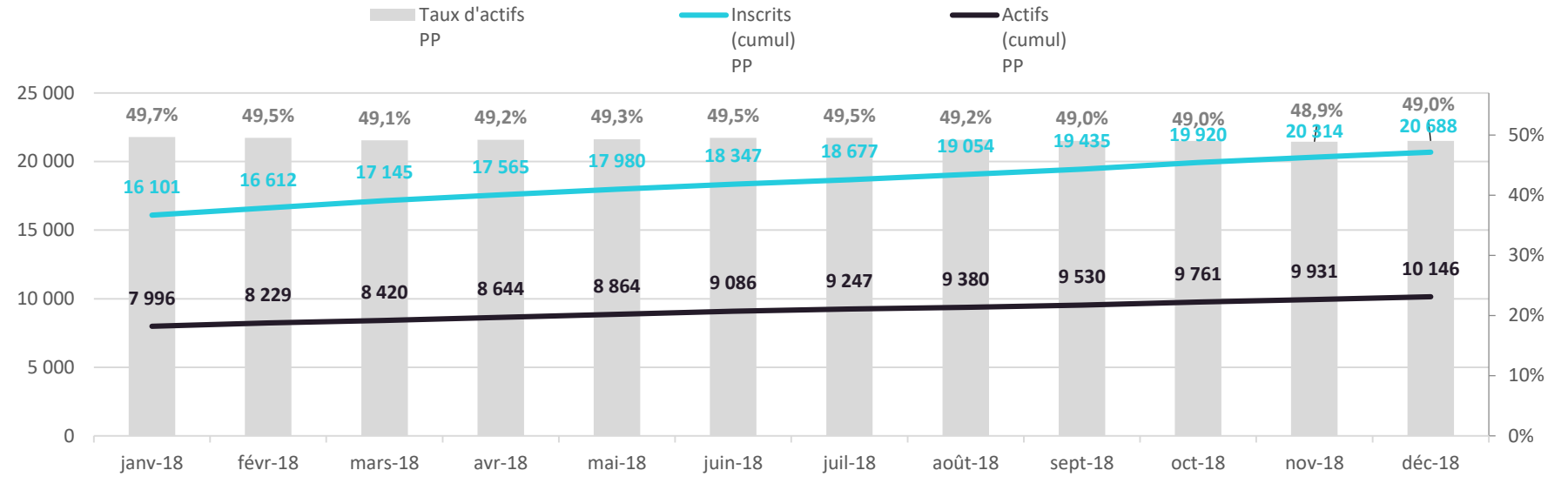
ÉVOLUTION DES COLLECTES CLÔTURÉES



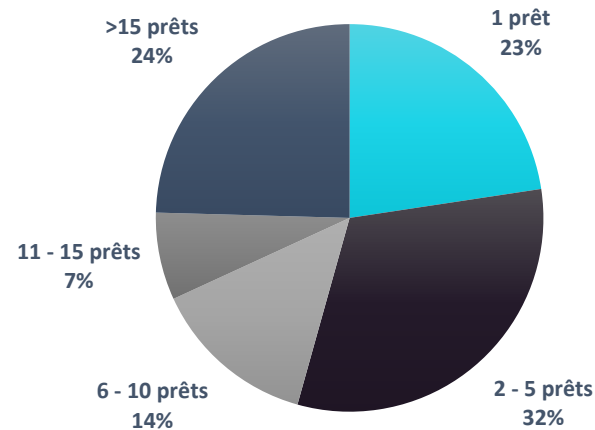
PRÊTEURS

Du 01/01/2018 au 31/12/2018

ÉVOLUTION CUMULÉE DES COMPTES PRÊTEURS



NOMBRE DE PRÊTS MOYEN PAR PRÊTEUR



162 €

Prêt moyen

382

Nombre moyen de prêteurs par projet

Du 01/01/2018 au 31/12/2018

111 390 €

Montant moyen
des projets financés

14 heures

Durée moyenne
des collectes

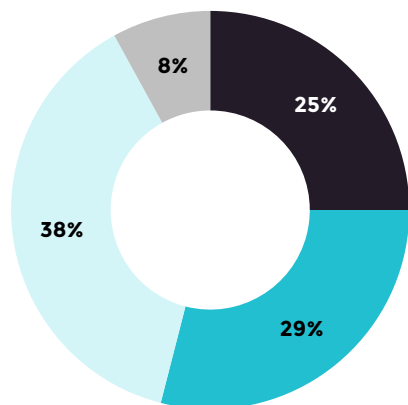
6,70 %

Taux d'intérêt moyen
brut servi aux prêteurs

15 ans

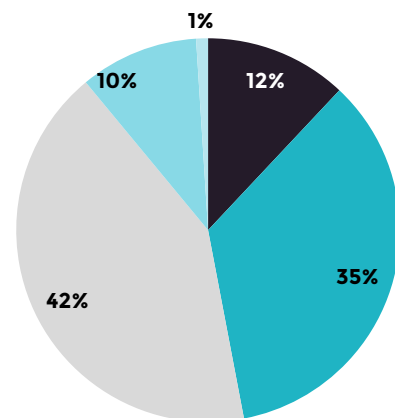
Ancienneté moyenne
des entreprises financées

RÉPARTITION PAR ANCIENNETÉ



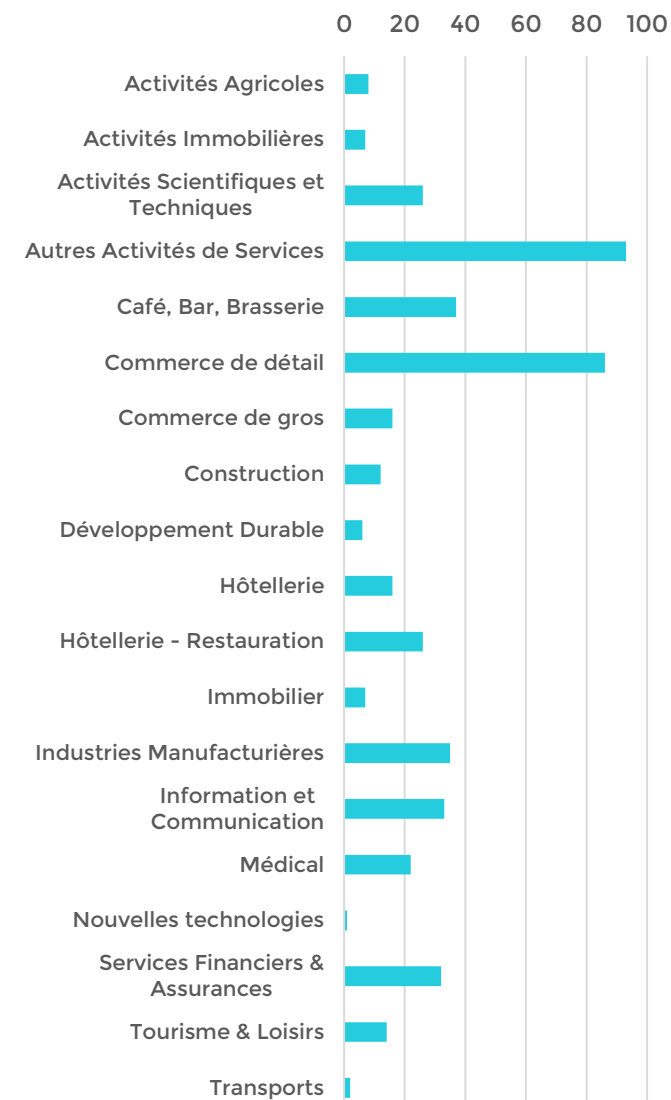
■ Plus de 20 ans ■ 11 à 20 ans
■ 5 à 10 ans ■ <5 ans

RÉPARTITION PAR DURÉE D'EMPRUNT



■ 60 mois ■ 48 mois ■ 36 mois
■ 24 mois ■ 12 mois

RÉPARTITION PAR SECTEUR D'ACTIVITÉ



Au 31/12/2018

Taux de défaut > 60 jours (nombre) ¹	Taux de défaut > 60 jours (montant) ²
6,78 %	6,67 %

1- Nombre de prêts en retard / Nombre total de prêts en cours de remboursement

2- En montant : CRD prêts en retard / CRD total

Taux de défaut (nombre) ¹	Taux de défaut (montant) ²
6,78 %	6,67 %

1- Nombre de prêts en retard / Nombre total de prêts en cours de remboursement

2- En montant : CRD prêts en retard / CRD total

Nb total de prêts en retard ³	CRD en retard ⁴
6,28 %	4,64 %

3- Nombre de prêts en retard / Nombre total de prêts financés

4- CRD prêts en retard / Montant total financé



Thomas de Bourayne
Président de Credit.fr



Guillaume Arnaud
Directeur Général
de TIKEHAU IM



Henri Marcoux
Directeur Général
Adjoint de TIKEHAU
CAPITAL



Nathalie Bleunven
Responsable
Financement Corporate
de TIKEHAU CAPITAL



Clément Jeanmaire
Chargé de Projets
Business Development
de TIKEHAU IM