

# CERTIFICAT D'EFICIÈNCIA ENERGÈTICA D'EDIFICIS

## IDENTIFICACIÓ DE L'EDIFICI O DE LA PART QUE ES CERTIFICA

Nom de l'edifici	CEE CAMÍ DE LA FITA, 12 2on - SITGES		
Adreça	AVINGUDA CAMÍ DE LA FITA, 12 2on - SITGES		
Municipi	SITGES	Codi Postal	08870
Província	Barcelona	Comunitat Autònoma	Catalunya
Zona climàtica	C2	Any construcció	1969
Normativa vigent (construcció / rehabilitació)	Anterior a la NBE-CT-79		
Referència/es cadastral/s	0564711DF0606S0004KZ		

### Tipus d'edifici o part de l'edifici que es certifica:

<input type="radio"/> Edifici de nova construcció	<input checked="" type="radio"/> Edifici Existent
<input checked="" type="radio"/> Habitatge <ul style="list-style-type: none"> <li><input type="radio"/> Unifamiliar</li> <li><input checked="" type="radio"/> Bloc                         <ul style="list-style-type: none"> <li><input type="radio"/> Bloc complet</li> <li><input checked="" type="radio"/> Habitatge individual</li> </ul> </li> </ul>	<input type="radio"/> Terciari <ul style="list-style-type: none"> <li><input type="radio"/> Edifici complet</li> <li><input type="radio"/> Local</li> </ul>

## DADES DEL TÈCNIC CERTIFICADOR:

Nom i cognoms	MARIA VICENTE DURÀ	NIF(NIE)	47690070F
Raó Social	-	NIF	-
Domicili	CARRER ESTRELLA 157, BAIXOS		
Municipi	Sabadell	Codi Postal	08201
Província	Barcelona	Comunitat Autònoma	Catalunya
e-mail	gestio@areatres.es	Telèfon	675784653
Titulació habilitant segons normativa vigent	ARQUITECTA		
Procediment reconegut de qualificació energètica utilitzat i versió:	CEXv2.3		

## QUALIFICACIÓ ENERGÈTICA OBTINGUDA:

CONSUM D'ENERGIA PRIMÀRIA NO RENOVABLE [kWh/m²any]	EMISSIONS DE DIÒXID DE CARBONI CARBONI [kgCO2/m²any]
<p style="text-align: center;"><b>195.9 E</b></p>	<p style="text-align: center;"><b>33.2 E</b></p>

El tècnic certificador sotasignant certifica que ha realitzat la qualificació energètica de l'edifici o de la part que es certifica d'acord amb el procediment establert per la normativa vigent i que són certes les dades que consten al present document i els seus annexes:

Data: 28/06/2018

Signatura del tècnic certificador

**Annex I.** Descripció de les característiques energètiques de l'edifici.

**Annex II.** Qualificació energètica de l'edifici.

**Annex III.** Recomanacions per a la millora de l'eficiència energètica.

**Annex IV.** Proves, comprovacions i inspeccions realitzades pel tècnic certificador.

Registre de l'Òrgan Territorial Competent:

# ANNEX I

## DESCRIPCIÓ DE LES CARACTERÍSTIQUES ENERGÈTIQUES DE L'EDIFICI

En aquest apartat es descriuen les característiques energètiques de l'edifici, envoltant tèrmica, instal·lacions, condicions de funcionament i ocupació i demés dades emprades per obtenir la qualificació energètica de l'edifici.

### 1. SUPERFÍCIE, IMATGE I SITUACIÓ

Superfície habitable [m <sup>2</sup> ]	79.0
--	------



### 2. ENVOLUPANT TÈRMICA

#### Tancaments opacs

Nom	Tipus	Superfície [m <sup>2</sup> ]	Transmitància [W/m <sup>2</sup> ·K]	Mode d'obtenció
FAÇANA OEST	Façana	11.59	1.69	Estimades
FAÇANA EST	Façana	13.48	1.69	Estimades
PATI	Façana	13.37	2.38	Estimades

#### Buits i lluernaris

Nom	Tipus	Superfície [m <sup>2</sup> ]	Transmitància [W/m <sup>2</sup> ·K]	Factor solar	Mode d'obtenció. Transmitància	Mode d'obtenció. Factor solar
B1	Hueco	5.04	3.78	0.49	Estimat	Estimat
B3	Hueco	3.15	3.78	0.41	Estimat	Estimat
B2	Hueco	2.52	3.78	0.56	Estimat	Estimat
F1	Hueco	0.49	3.78	0.54	Estimat	Estimat
F2	Hueco	0.5	3.78	0.61	Estimat	Estimat

### 3. INSTAL·LACIONS TÈRMiques

#### Generadors de calefacció

Nom	Tipus	Potència nominal [kW]	Rendiment Estacional [%]	Tipus d'energia	Mode d'obtenció
CALEFACCIÓ	Efecte Joule		100.0	Electricitat	Estimat
<b>TOTALS</b>	Calefacció				

#### Generadors de refrigeració

Nom	Tipus	Potència nominal [kW]	Rendiment Estacional [%]	Tipus d'energia	Mode d'obtenció
AIRE CONDICIONAT	Màquina frigorífica		137.7	Electricitat	Estimat
<b>TOTALS</b>	Refrigeració				

#### Instal·lacions d'Aigua Calenta Sanitària

Demanda diària d'ACS a 60° (litres / dia)	84.0
---	------

Nom	Tipus	Potència nominal [kW]	Rendiment Estacional [%]	Tipus d'energia	Mode d'obtenció
ACS	Efecte Joule		100.0	Electricitat	Estimat
<b>TOTALS</b>	ACS				

## ANNEX II QUALIFICACIÓ ENERGÈTICA DE L'EDIFICI

Zona climàtica	C2	Ús	Residencial
----------------	----	----	-------------

### 1. QUALIFICACIÓ ENERGÈTICA DE L'EDIFICI EN EMISSIONS

INDICADOR GLOBAL	INDICADORS PARCIALS			
	<b>CALEFACCIÓ</b>		<b>ACS</b>	
	<i>Emissions calefacció [kgCO<sub>2</sub>/m<sup>2</sup>any]</i>	E	<i>Emissions ACS [kgCO<sub>2</sub>/m<sup>2</sup>any]</i>	G
	<b>24.74</b>		<b>6.86</b>	
	<b>REFRIGERACIÓ</b>		<b>ENLLUMENAT</b>	
<i>Emissions globals [kgCO<sub>2</sub>/m<sup>2</sup> any]</i>	<i>Emissions de refrigeració [kgCO<sub>2</sub>/m<sup>2</sup> any]</i>	C	<i>Emissions d'enllumenat [kgCO<sub>2</sub>/m<sup>2</sup> any]</i>	-
	<b>1.59</b>		-	

La qualificació global de l'edifici s'expressa en termes de diòxid de carboni alliberat a l'atmosfera com a conseqüència del consum energètic del mateix

	kgCO <sub>2</sub> /m <sup>2</sup> any	kgCO <sub>2</sub> /any
<i>Emissions CO<sub>2</sub> per consum elèctric</i>	33.19	2621.65
<i>Emissions CO<sub>2</sub> per combustibles fòssils</i>	0.00	0.00

### 2. QUALIFICACIÓ ENERGÈTICA DE L'EDIFICI EN CONSUM D'ENERGIA PRIMÀRIA NO RENOVABLE

Per energia primària no renovable s'entén l'energia consumida per l'edifici procedent de fonts renovables i no renovables que no han patit cap procés de conversió o transformació.

INDICADOR GLOBAL	INDICADORS PARCIALS			
	<b>CALEFACCIÓ</b>		<b>ACS</b>	
	<i>Energia primària de calefacció [kWh/m<sup>2</sup>any]</i>	E	<i>Energia primària ACS [kWh/m<sup>2</sup>any]</i>	G
	<b>146.06</b>		<b>40.47</b>	
	<b>REFRIGERACIÓ</b>		<b>ENLLUMENAT</b>	
<i>Consum global d'energia primària no renovable [kWh/m<sup>2</sup>any]</i>	<i>Energia primària refrigeració [kWh/m<sup>2</sup>any]</i>	D	<i>Energia primària d'enllumenat [kWh/m<sup>2</sup>any]</i>	-
	<b>9.38</b>		-	

### 2. QUALIFICACIÓ PARCIAL DE LA DEMANDA ENERGÈTICA DE CALEFACCIÓ I REFRIGERACIÓ

La demanda energètica de calefacció i refrigeració és l'energia necessària per mantenir les condicions internes de confort de l'edifici.

DEMANDA DE CALEFACCIÓ	DEMANDA DE REFRIGERACIÓ
<i>Demanda global de calefacció [kWh/m<sup>2</sup>any]</i>	<i>Demanda global de refrigeració [kWh/m<sup>2</sup>any]</i>

L'indicador global és el resultat de la suma dels indicadors parcials més el valor de l'indicador per consums auxiliars, si aquests existissin (només ed. terciaris, ventilació, bombament, etc...). L'energia elèctrica autoconsumida es descompte solament de l'indicador global, no així dels valors parcials

# ANNEX III RECOMANACIONS PER A LA MILLORA DE L'EFICIÈNCIA ENERGÈTICA

## AÏLLAMENT

### QUALIFICACIÓ ENERGÈTICA OBTINGUDA:

CONSUM D'ENERGIA PRIMÀRIA NO RENOVABLE [kWh/m²any]	EMISSIONS DE DIÒXID DE CARBONI CARBONI [kgCO2/m²any]

### QUALIFICACIONS ENERGÈTIQUES PARCIALS

DEMANDA DE CALEFACCIÓ [kWh/m²any]	DEMANDA DE REFRIGERACIÓ [kWh/m²any]

## ANÀLISI TÈCNICA

Indicador	Calefacció		Refrigeració		ACS		Enllumenat		Total	
	Valor	estalvi respecte a la situació original	Valor	estalvi respecte a la situació original	Valor	estalvi respecte a la situació original	Valor	estalvi respecte a la situació original	Valor	estalvi respecte a la situació original
Consum d'energia final [kWh/m²any]	21.02	71.9%	4.88	-1.8%	20.71	0.0%	-	-%	46.62	53.5%
Consum Energia primària no renovable [kWh/m²any]	41.07 C	71.9%	9.54 D	-1.8%	40.47 G	0.0%	-	-%	91.09 D	53.5%
Emissions CO2 [kgCO2/m²any]	6.96 C	71.9%	1.62 C	-1.8%	6.86 G	0.0%	-	-%	15.43 D	53.5%
Demanda [kWh/m²any]	21.02 C	71.9%	6.73 D	-1.8%						

Nota: Els indicadors energètics anteriors estan calculats en base a coeficients estàndard d'operació i funcionament de l'edifici, per la qual cosa només són vàlids a efectes de la seva qualificació energètica. Per a l'anàlisi econòmica de les mesures d'estalvi i eficiència energètica, el tècnic certificador haurà d'utilitzar les condicions reals i dades històriques de consum de l'edifici.

### DESCRIPCIÓ DE MESURA DE MILLORA


Característiques de la millora (model d'equips, materials, paràmetres característics )

Cost de les mesures (€)

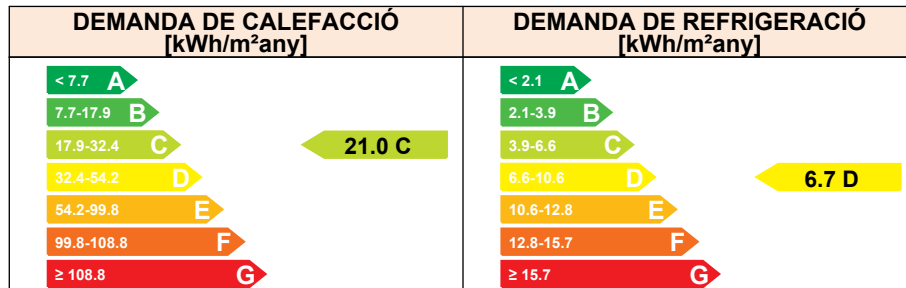
-

Altres dades d'interès

QUALIFICACIÓ ENERGÈTICA OBTINGUDA:



QUALIFICACIONS ENERGÈTIQUES PARCIAIS



ANÀLISI TÈCNICA

Indicador	Calefacció		Refrigeració		ACS		Enllumenat		Total	
	Valor	estalvi respecte a la situació original	Valor	estalvi respecte a la situació original	Valor	estalvi respecte a la situació original	Valor	estalvi respecte a la situació original	Valor	estalvi respecte a la situació original
Consum d'energia final [kWh/m²any]	5.00	93.3%	4.88	-1.8%	20.71	0.0%	-	-%	30.60	69.5%
Consum Energia primària no renovable [kWh/m²any]	9.78	A 93.3%	9.54	D -1.8%	40.47	G 0.0%	-	- -%	59.79	C 69.5%
Emissions CO2 [kgCO2/m²any]	1.66	A 93.3%	1.62	C -1.8%	6.86	G 0.0%	-	- -%	10.13	C 69.5%
Demanda [kWh/m²any]	21.02	C 71.9%	6.73	D -1.8%						

Nota: Els indicadors energètics anteriors estan calculats en base a coeficients estàndard d'operació i funcionament de l'edifici, per la qual cosa només són vàlids a efectes de la seva qualificació energètica. Per a l'anàlisi econòmica de les mesures d'estalvi i eficiència energètica, el tècnic certificador haurà d'utilitzar les condicions reals i dades històriques de consum de l'edifici.

DESCRIPCIÓ DE MESURA DE MILLORA

Característiques de la millora (model d'equips, materials, paràmetres característics )

Cost de les mesures (€)

-

Altres dades d'interès

## ANNEX IV PROVES, COMPROVACIONS I INSPECCIONS REALITZADES PEL TÈCNIC CERTIFICADOR


Es descriuen a continuació les proves, comprovacions i inspeccions portades a terme pel tècnic certificador durant el procés de presa de dades i de qualificació de l'eficiència energètica de l'edifici, amb la finalitat d'establir la conformitat de la informació de partida continguda al certificat d'eficiència energètica.

<b>Data de realització de la visita del tècnic certificador</b>	22/06/2018
---	------------

### COMENTARIS DEL TÈCNIC CERTIFICADOR

ES REALITZA VISITA TÈCNICA A L'IMMOBLE, ES COMPROVA LA ORIENTACIÓ Y CARACTERÍSTIQUES CONSTRUCTIVES DELS TANCAMENTS DE FAÇANA, LA TIPOLOGIA DE LES FUSTERIES EXTERIORS, ELS SISTEMES DE PRODUCCIÓ D'AIGUA CALENTA SANITÀRIA, CALEFACCIÓ I REFRIGERACIÓ I ES CALCULA LA SUPERFÍCIE HABITABLE DE L'HABITATGE O LOCAL OBJECTE DE CERTIFICACIÓ.

EL TÈCNIC QUE SUBSCRIU EL PRESENT INFORME NO ES FA RESPONSABLE DE LA POSSIBLE EXISTÈNCIA DE VICIS OCULTS, ALTERACIONS POSTERIORS EN LES INSTAL·LACIONS I CONSTRUCCIÓ DE L'IMMOBLE QUE POGUessin AFECTAR A LA QUALIFICACIÓ INDICADA A L'INFORME.

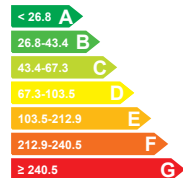
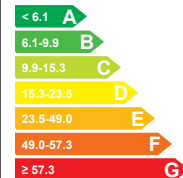
	<b>IDENTIFICACIÓ</b>		Ref. Cadastral	0564711DF0606S0004KZ	Versió informe associat	28/06/2018
	Id. Millora		Programa i versió	CEXv2.3	Data	28/06/2018

## Informe descriptiu de la mesura de millora

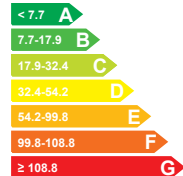
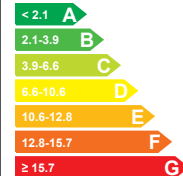
<b>DENOMINACIÓ DE LA MESURA DE MILLORA</b>
AÏLLAMENT

<b>DESCRIPCIÓ DE MESURA DE MILLORA</b>
Característiques de la millora (model d'equips, materials, paràmetres característics )
Cost de les mesures (€)
-
Altres dades d'interès


### QUALIFICACIÓ ENERGÈTICA OBTINGUDA:

CONSUM D'ENERGIA PRIMÀRIA NO RENOVABLE [kWh/m²any]	EMISSIONS DE DIÒXID DE CARBONI CARBONI [kgCO2/m²any]
	
<b>91.09 D</b>	<b>15.43 D</b>

### QUALIFICACIONS ENERGÈTIQUES PARCIALS

DEMANDA DE CALEFACCIÓ [kWh/m²any]	DEMANDA DE REFRIGERACIÓ [kWh/m²any]
	
<b>21.02 C</b>	<b>6.73 D</b>



	<b>IDENTIFICACIÓ</b>		Ref. Cadastral	0564711DF0606S0004KZ	Versió informe associat	28/06/2018
	Id. Millora		Programa i versió	CEXv2.3	Data	28/06/2018

## ANÀLISI TÈCNICA

Indicador	Calefacció		Refrigeració		ACS		Enllumenat		Total	
	Valor	estalvi respecte a la situació original	Valor	estalvi respecte a la situació original	Valor	estalvi respecte a la situació original	Valor	estalvi respecte a la situació original	Valor	estalvi respecte a la situació original
Consum d'energia final [kWh/m²any]	21.02	71.9%	4.88	-1.8%	20.71	0.0%	-	-%	46.62	53.5%
Consum Energia primària no renovable [kWh/m²any]	41.07	C 71.9%	9.54	D -1.8%	40.47	G 0.0%	-	-	91.09	D 53.5%
Emissions CO2 [kgCO2/m²any]	6.96	C 71.9%	1.62	C -1.8%	6.86	G 0.0%	-	-	15.43	D 53.5%
Demanda [kWh/m²any]	21.02	C 71.9%	6.73	D -1.8%						


## ENVOLUPANT TÈRMICA

### Tancaments opacs

Nom	Tipus	Superfície [m²]	Transmitància actual [W/m²·K]	Superfície post millora [m²]	Transmitància post millora [W/m²·K]
FAÇANA OEST	Façana	11.59	1.69	11.59	0.29
FAÇANA EST	Façana	13.48	1.69	13.48	0.29
PATI	Façana	13.37	2.38	13.37	0.29

### Buits i lluernaris

Nom	Tipus	Superfície [m²]	Transmitància actual del forat [W/m²·K]	Transmitància actual del vidre [W/m²·K]	Superfície post millora [m²]	Transmitància a post millora [W/m²·K]	Transmitància a post millora del vidre [W/m²·K]
B1	Hueco	5.04	3.78	3.30	5.04	3.78	3.30
B3	Hueco	3.15	3.78	3.30	3.15	3.78	3.30
B2	Hueco	2.52	3.78	3.30	2.52	3.78	3.30
F1	Hueco	0.49	3.78	3.30	0.49	3.78	3.30
F2	Hueco	0.50	3.78	3.30	0.50	3.78	3.30

	<b>IDENTIFICACIÓ</b>		Ref. Cadastral	0564711DF0606S0004KZ	Versió informe associat	28/06/2018
	Id. Millora		Programa i versió	CEXv2.3	Data	28/06/2018

## INSTAL·LACIONS TÈRMiques

### Generadors de calefacció


Nom	Tipus	Potència nominal	Rendiment estacional	Estimació Energia Consumida anual	Tipus post millora	Potència nominal post millora	Rendiment estacional post millora	Estimació Energia Consumida anual Post millora	Energia anual est alviada
		[kW]	[%]	[kWh/m²any]		[kW]	[%]	[kWh/m²any]	[kWh/m²any]
CALEFACCIÓ	Efecte Joule		100.0%	-	Efecte Joule		100.0%	-	-
<b>TOTALS</b>									

### Generadors de refrigeració

Nom	Tipus	Potència nominal	Rendiment estacional	Estimació Energia Consumida anual	Tipus post millora	Potència nominal post millora	Rendiment estacional post millora	Estimació Energia Consumida anual Post millora	Energia anual est alviada
		[kW]	[%]	[kWh/m²any]		[kW]	[%]	[kWh/m²any]	[kWh/m²any]
AIRE CONDICIONAT	Màquina frigorífica		137.7%	-	Màquina frigorífica		137.7%	-	-
<b>TOTALS</b>		-		-		-		-	-

### Instal·lacions d'Aigua Calenta Sanitària

Nom	Tipus	Potència nominal	Rendiment estacional	Estimació Energia Consumida anual	Tipus post millora	Potència nominal post millora	Rendiment estacional post millora	Estimació Energia Consumida anual Post millora	Energia anual est alviada
		[kW]	[%]	[kWh/m²any]		[kW]	[%]	[kWh/m²any]	[kWh/m²any]
ACS	Efecte Joule		100.0%	-	Efecte Joule		100.0%	-	-
<b>TOTALS</b>		-		-		-		-	-

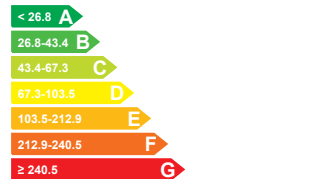

	<b>IDENTIFICACIÓ</b>		Ref. Cadastral	0564711DF0606S0004KZ	Versió informe associat	28/06/2018
	Id. Millora		Programa i versió	CEXv2.3	Data	28/06/2018

## Informe descriptiu de la mesura de millora



<b>DENOMINACIÓ DE LA MESURA DE MILLORA</b>
INSTAL·LACIONS


<b>DESCRIPCIÓ DE MESURA DE MILLORA</b>
Característiques de la millora (model d'equips, materials, paràmetres característics )
Cost de les mesures (€)
-
Altres dades d'interès

### QUALIFICACIÓ ENERGÈTICA OBTINGUDA:

CONSUM D'ENERGIA PRIMÀRIA NO RENOVABLE [kWh/m²any]	EMISSIONS DE DIÒXID DE CARBONI CARBONI [kgCO2/m²any]
	

### QUALIFICACIONS ENERGÈTIQUES PARCIALS

DEMANDA DE CALEFACCIÓ [kWh/m²any]	DEMANDA DE REFRIGERACIÓ [kWh/m²any]
	

	<b>IDENTIFICACIÓ</b>		Ref. Cadastral	0564711DF0606S0004KZ	Versió informe associat	28/06/2018
	Id. Millora		Programa i versió	CEXv2.3	Data	28/06/2018

## ANÀLISI TÈCNICA

Indicador	Calefacció		Refrigeració		ACS		Enllumenat		Total	
	Valor	estalvi respecte a la situació original	Valor	estalvi respecte a la situació original	Valor	estalvi respecte a la situació original	Valor	estalvi respecte a la situació original	Valor	estalvi respecte a la situació original
Consum d'energia final [kWh/m²any]	5.00	93.3%	4.88	-1.8%	20.71	0.0%	-	-%	30.60	69.5%
Consum Energia primària no renovable [kWh/m²any]	9.78	A 93.3%	9.54	D -1.8%	40.47	G 0.0%	-	-	59.79	C 69.5%
Emissions CO2 [kgCO2/m²any]	1.66	A 93.3%	1.62	C -1.8%	6.86	G 0.0%	-	-	10.13	C 69.5%
Demanda [kWh/m²any]	21.02	C 71.9%	6.73	D -1.8%						


## ENVOLUPANT TÈRMICA

### Tancaments opacs

Nom	Tipus	Superfície [m²]	Transmitància actual [W/m²·K]	Superfície post millora [m²]	Transmitància post millora [W/m²·K]
FAÇANA OEST	Façana	11.59	1.69	11.59	0.29
FAÇANA EST	Façana	13.48	1.69	13.48	0.29
PATI	Façana	13.37	2.38	13.37	0.29

### Buits i lluernaris

Nom	Tipus	Superfície [m²]	Transmitància actual del forat [W/m²·K]	Transmitància a actual del vidre [W/m²·K]	Superfície post millora [m²]	Transmitància a post millora [W/m²·K]	Transmitància a post millora del vidre [W/m²·K]
B1	Hueco	5.04	3.78	3.30	5.04	3.78	3.30
B3	Hueco	3.15	3.78	3.30	3.15	3.78	3.30
B2	Hueco	2.52	3.78	3.30	2.52	3.78	3.30
F1	Hueco	0.49	3.78	3.30	0.49	3.78	3.30
F2	Hueco	0.50	3.78	3.30	0.50	3.78	3.30

	<b>IDENTIFICACIÓ</b>		Ref. Cadastral	0564711DF0606S0004KZ	Versió informe associat	28/06/2018
	Id. Millora		Programa i versió	CEXv2.3	Data	28/06/2018

## INSTAL·LACIONS TÈRMiques

### Generadors de calefacció

Nom	Tipus	Potència nominal	Rendiment estacional	Estimació Energia Consumida anual	Tipus post millora	Potència nominal post millora	Rendiment estacional post millora	Estimació Energia Consumida anual Post millora	Energia anual est alviada
		[kW]	[%]	[kWh/m²any]		[kW]	[%]	[kWh/m²any]	[kWh/m²any]
CALEFACCIÓ	Efecte Joule		100.0%	-	-	-	-	-	-
Nueva instalación calefacción	-	-	-	-	Bomba de calor		420.0%	-	-
<b>TOTALS</b>									

### Generadors de refrigeració

Nom	Tipus	Potència nominal	Rendiment estacional	Estimació Energia Consumida anual	Tipus post millora	Potència nominal post millora	Rendiment estacional post millora	Estimació Energia Consumida anual Post millora	Energia anual est alviada
		[kW]	[%]	[kWh/m²any]		[kW]	[%]	[kWh/m²any]	[kWh/m²any]
AIRE CONDICIONAT	Màquina frigorífica		137.7%	-	Màquina frigorífica		137.7%	-	-
<b>TOTALS</b>		-		-		-		-	-

### Instal·lacions d'Aigua Calenta Sanitària

Nom	Tipus	Potència nominal	Rendiment estacional	Estimació Energia Consumida anual	Tipus post millora	Potència nominal post millora	Rendiment estacional post millora	Estimació Energia Consumida anual Post millora	Energia anual est alviada
		[kW]	[%]	[kWh/m²any]		[kW]	[%]	[kWh/m²any]	[kWh/m²any]
ACS	Efecte Joule		100.0%	-	Efecte Joule		100.0%	-	-
<b>TOTALS</b>		-		-		-		-	-