

CERTIFICADO DE EFICIENCIA ENERGÉTICA DE EDIFICIOS

IDENTIFICACIÓN DEL EDIFICIO O DE LA PARTE QUE SE CERTIFICA:

Nombre del edificio	CR. ESCIPIONS, 1, ESC: A, 2º 1º		
Dirección	CR. ESCIPIONS, 1, ESC: A, 2º 1º		
Municipio	TORREDEMBARRA	Código Postal	43830
Provincia	Tarragona	Comunidad Autónoma	Cataluña
Zona climática	C3	Año construcción	1988
Normativa vigente (construcción / rehabilitación)	NBE-CT-79		
Referencia/s catastral/es	8780807CF6587N0028IL		

Tipo de edificio o parte del edificio que se certifica:

<input type="radio"/> Edificio de nueva construcción	<input checked="" type="radio"/> Edificio Existente
<input checked="" type="radio"/> Vivienda <ul style="list-style-type: none"> <input type="radio"/> Unifamiliar <input checked="" type="radio"/> Bloque <ul style="list-style-type: none"> <input type="radio"/> Bloque completo <input checked="" type="radio"/> Vivienda individual 	<input type="radio"/> Terciario <ul style="list-style-type: none"> <input type="radio"/> Edificio completo <input type="radio"/> Local

DATOS DEL TÉCNICO CERTIFICADOR:

Nombre y Apellidos	IOLANDA GAYA PEDROLA	NIF(NIE)	39884685V
Razón social	IOLANDA GAYA PEDROLA	NIF	39884685V
Domicilio	PAU CLARIS, 162, 4º 2º		
Municipio	BARCELONA	Código Postal	08037
Provincia	Barcelona	Comunidad Autónoma	Cataluña
e-mail:	igaya@aia-consultores.com	Teléfono	647508731
Titulación habilitante según normativa vigente	ARQUITECTO TÉCNICO		
Procedimiento reconocido de calificación energética utilizado y versión:	CEXv2.3		

CALIFICACIÓN ENERGÉTICA OBTENIDA:

CONSUMO DE ENERGÍA PRIMARIA NO RENOVABLE [kWh/m² año]	EMISIONES DE DIÓXIDO DE CARBONO [kgCO2/ m² año]
<p>< 24.5 A 24.5-42.3 B 42.3-69.1 C 69.1-108.5 D 108.5-226.7 E 226.7-247.1 F ≥ 247.1 G</p>	<p>< 5.6 A 5.6-9.7 B 9.7-15.8 C 15.8-24.7 D 24.7-52.4 E 52.4-59.2 F ≥ 59.2 G</p>
241.9 F	47.0 E

El técnico abajo firmante declara responsablemente que ha realizado la certificación energética del edificio o de la parte que se certifica de acuerdo con el procedimiento establecido por la normativa vigente y que son ciertos los datos que figuran en el presente documento, y sus anexos:

Fecha: 23/01/2019

Firma del técnico certificador

Anexo I. Descripción de las características energéticas del edificio.

Anexo II. Calificación energética del edificio.

Anexo III. Recomendaciones para la mejora de la eficiencia energética.

Anexo IV. Pruebas, comprobaciones e inspecciones realizadas por el técnico certificador.

Registro del Órgano Territorial Competente:

ANEXO I DESCRIPCIÓN DE LAS CARACTERÍSTICAS ENERGÉTICAS DEL EDIFICIO

En este apartado se describen las características energéticas del edificio, envolvente térmica, instalaciones, condiciones de funcionamiento y ocupación y demás datos utilizados para obtener la calificación energética del edificio.

1. SUPERFICIE, IMAGEN Y SITUACIÓN

Superficie habitable [m²]	79.63
---	-------



2. ENVOLVENTE TÉRMICA

Cerramientos opacos

Nombre	Tipo	Superficie [m ²]	Transmitancia [W/m ² ·K]	Modo de obtención
FACHADA NORDESTE	Fachada	9.05	2.00	Estimadas
FACHADA NORDESTE1	Fachada	2.5	2.00	Estimadas
FACHADA SUROESTE	Fachada	9.98	2.00	Estimadas
FACHADA SUROESTE1	Fachada	1.3	2.00	Estimadas

Huecos y lucernarios

Nombre	Tipo	Superficie [m ²]	Transmitancia [W/m ² ·K]	Factor solar	Modo de obtención. Transmitancia	Modo de obtención. Factor solar
P1	Hueco	6.16	5.00	0.66	Estimado	Estimado
V1	Hueco	2.42	5.00	0.66	Estimado	Estimado
V3	Hueco	1.0	5.00	0.66	Estimado	Estimado
V4	Hueco	2.42	5.00	0.44	Estimado	Estimado
V5	Hueco	0.25	5.00	0.66	Estimado	Estimado
P2	Hueco	1.98	5.00	0.66	Estimado	Estimado
V2	Hueco	2.2	5.00	0.44	Estimado	Estimado

3. INSTALACIONES TÉRMICAS

Generadores de calefacción

Nombre	Tipo	Potencia nominal [kW]	Rendimiento Estacional [%]	Tipo de Energía	Modo de obtención
TOTALES	Calefacción				

Generadores de refrigeración

Nombre	Tipo	Potencia nominal [kW]	Rendimiento Estacional [%]	Tipo de Energía	Modo de obtención
TOTALES	Refrigeración				

Instalaciones de Agua Caliente Sanitaria

Demanda diaria de ACS a 60° (litros/día)	100.0
---	-------

Nombre	Tipo	Potencia nominal [kW]	Rendimiento Estacional [%]	Tipo de Energía	Modo de obtención
Equipo ACS	Efecto Joule		100.0	Electricidad	Estimado
TOTALES	ACS				

ANEXO II CALIFICACIÓN ENERGÉTICA DEL EDIFICIO

Zona climática	C3	Uso	Residencial
----------------	----	-----	-------------

1. CALIFICACIÓN ENERGÉTICA DEL EDIFICIO EN EMISIONES

INDICADOR GLOBAL	INDICADORES PARCIALES			
	CALEFACCIÓN		ACS	
	<i>Emisiones calefacción [kgCO₂/m² año]</i>	E	<i>Emisiones ACS [kgCO₂/m² año]</i>	G
	30.25		14.23	
	REFRIGERACIÓN		ILUMINACIÓN	
<i>Emisiones globales [kgCO₂/m² año]</i>	<i>Emisiones refrigeración [kgCO₂/m² año]</i>	C	<i>Emisiones iluminación [kgCO₂/m² año]</i>	-
	2.54		-	

La calificación global del edificio se expresa en términos de dióxido de carbono liberado a la atmósfera como consecuencia del consumo energético del mismo.

	kgCO ₂ /m ² año	kgCO ₂ /año
<i>Emisiones CO₂ por consumo eléctrico</i>	16.77	1335.39
<i>Emisiones CO₂ por otros combustibles</i>	30.25	2408.97

2. CALIFICACIÓN ENERGÉTICA DEL EDIFICIO EN CONSUMO DE ENERGÍA PRIMARIA NO RENOVABLE

Por energía primaria no renovable se entiende la energía consumida por el edificio procedente de fuentes no renovables que no ha sufrido ningún proceso de conversión o transformación.

INDICADOR GLOBAL	INDICADORES PARCIALES			
	CALEFACCIÓN		ACS	
	<i>Energía primaria calefacción [kWh/m² año]</i>	E	<i>Energía primaria ACS [kWh/m² año]</i>	G
	142.86		84.01	
	REFRIGERACIÓN		ILUMINACIÓN	
<i>Consumo global de energía primaria no renovable [kWh/m² año]</i>	<i>Energía primaria refrigeración [kWh/m² año]</i>	D	<i>Energía primaria iluminación [kWh/m² año]</i>	-
	14.98		-	

3. CALIFICACIÓN PARCIAL DE LA DEMANDA ENERGÉTICA DE CALEFACCIÓN Y REFRIGERACIÓN

La demanda energética de calefacción y refrigeración es la energía necesaria para mantener las condiciones internas de confort del edificio.

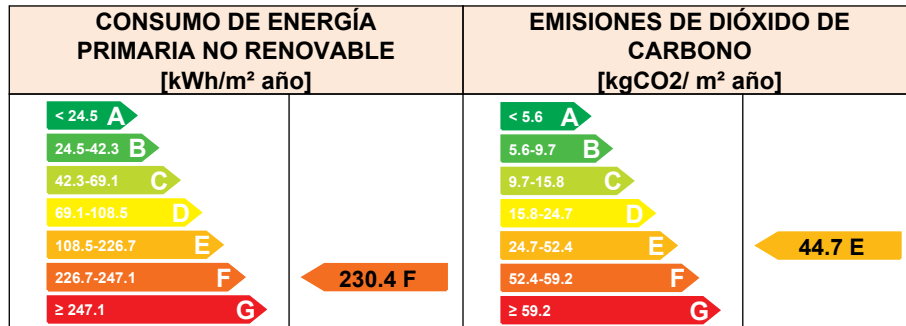
DEMANDA DE CALEFACCIÓN	DEMANDA DE REFRIGERACIÓN
<i>Demanda de calefacción [kWh/m² año]</i>	<i>Demanda de refrigeración [kWh/m² año]</i>
110.4 G	15.3 D

El indicador global es resultado de la suma de los indicadores parciales más el valor del indicador para consumos auxiliares, si los hubiera (sólo ed. terciarios, ventilación, bombeo, etc...). La energía eléctrica autoconsumida se descuenta únicamente del indicador global, no así de los valores parciales

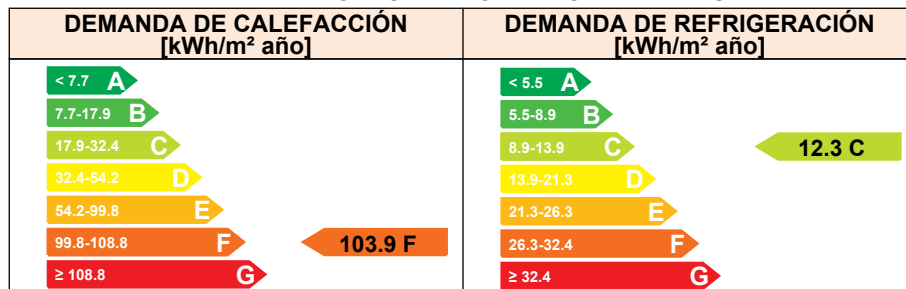
ANEXO III RECOMENDACIONES PARA LA MEJORA DE LA EFICIENCIA ENERGÉTICA

MEJORA DEL AISLANTE DE FACHADA

CALIFICACIÓN ENERGÉTICA GLOBAL



CALIFICACIONES ENERGÉTICAS PARCIALES



ANÁLISIS TÉCNICO

Indicador	Calefacción		Refrigeración		ACS		Iluminación		Total	
	Valor	ahorro respecto a la situación original	Valor	ahorro respecto a la situación original	Valor	ahorro respecto a la situación original	Valor	ahorro respecto a la situación original	Valor	ahorro respecto a la situación original
Consumo Energía final [kWh/m ² año]	112.96	5.9%	6.15	19.9%	43.00	0.0%	-	-%	162.10	5.0%
Consumo Energía primaria no renovable [kWh/m ² año]	134.4 2	E 5.9%	12.01 C	19.9%	84.01 G	0.0%	-	-	230.4 5	F 4.7%
Emisiones de CO ₂ [kgCO ₂ /m ² año]	28.47	E 5.9%	2.03 B	19.9%	14.23 G	0.0%	-	-	44.73	E 4.9%
Demanda [kWh/m ² año]	103.9 2	F 5.9%	12.29 C	19.9%						

Nota: Los indicadores energéticos anteriores están calculados en base a coeficientes estándar de operación y funcionamiento del edificio, por lo que solo son válidos a efectos de su calificación energética. Para el análisis económico de las medidas de ahorro y eficiencia energética, el técnico certificador deberá utilizar las condiciones reales y datos históricos de consumo del edificio.

DESCRIPCIÓN DE LA MEDIDA DE MEJORA

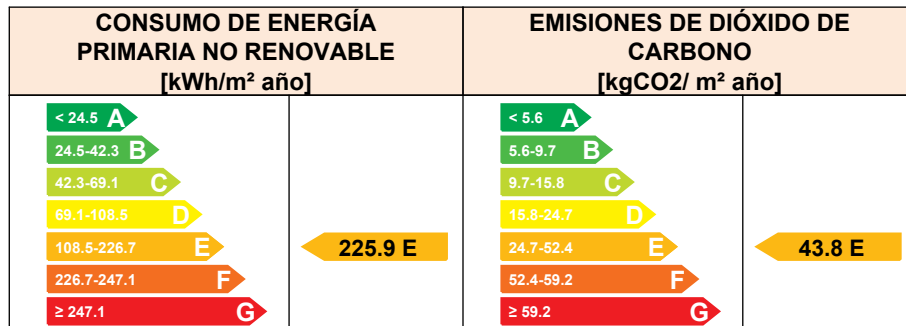
Características de la medida (modelo de equipos, materiales, parámetros característicos)

Coste estimado de la medida


-

Otros datos de interés

CALIFICACIÓN ENERGÉTICA GLOBAL



CALIFICACIONES ENERGÉTICAS PARCIALES



ANÁLISIS TÉCNICO

Indicador	Calefacción		Refrigeración		ACS		Iluminación		Total	
	Valor	ahorro respecto a la situación original	Valor	ahorro respecto a la situación original	Valor	ahorro respecto a la situación original	Valor	ahorro respecto a la situación original	Valor	ahorro respecto a la situación original
Consumo Energía final [kWh/m² año]	109.19	9.0%	6.09	20.6%	43.00	0.0%	-	-%	158.28	7.3%
Consumo Energía primaria no renovable [kWh/m² año]	129.93 E	9.0%	11.90 C	20.6%	84.01 G	0.0%	-	-%	225.85 E	6.6%
Emisiones de CO2 [kgCO2/m² año]	27.52 E	9.0%	2.02 B	20.6%	14.23 G	0.0%	-	-%	43.76 E	6.9%
Demanda [kWh/m² año]	100.45 F	9.0%	12.18 C	20.6%						

Nota: Los indicadores energéticos anteriores están calculados en base a coeficientes estándar de operación y funcionamiento del edificio, por lo que solo son válidos a efectos de su calificación energética. Para el análisis económico de las medidas de ahorro y eficiencia energética, el técnico certificador deberá utilizar las condiciones reales y datos históricos de consumo del edificio.

DESCRIPCIÓN DE LA MEDIDA DE MEJORA

Características de la medida (modelo de equipos, materiales, parámetros característicos)

Coste estimado de la medida

-

Otros datos de interés

ANEXO IV PRUEBAS, COMPROBACIONES E INSPECCIONES REALIZADAS POR EL TÉCNICO CERTIFICADOR

Se describen a continuación las pruebas, comprobaciones e inspecciones llevadas a cabo por el técnico certificador durante el proceso de toma de datos y de calificación de la eficiencia energética del edificio, con la finalidad de establecer la conformidad de la información de partida contenida en el certificado de eficiencia energética.

Fecha de realización de la visita del técnico certificador	23/01/2019
---	------------

COMENTARIOS DEL TÉCNICO CERTIFICADOR

1. "El presente certificado caduca a los Diez Años desde la fecha de su firma."
2. "Las cifras sobre el Consumo de Energía y las Emisiones que expresa el presente Certificado Energético son las obtenidas por el uso profesional del programa reconocido CE3/CE3X para unas teóricas condiciones normales de uso. Por lo tanto las cifras empíricas reales de ambos conceptos dependerán de las condiciones funcionamiento del inmueble y de otros muchos factores."
3. "Los costos de las obras planteadas por el presente Certificado para la mejora de la calificación del inmueble son orientativos, habida cuenta de que han sido calculados con datos extraídos de Bases Estadísticas de Precios de la Construcción de carácter oficioso, y que en todo caso su precio definitivo se fijará en el momento de la contrata de las obras descritas."
4. Se ha visitado el inmueble el día 02/1/2019. Se han tomado medidas de todas las ventanas sobre croquis del inmueble. La propiedad desconoce las características técnicas de las instalaciones, por lo que se ha estimado unas características técnicas normales en base a su antigüedad. La omisión de datos podría suponer una alteración de la calificación obtenida, de la que no puede hacerse responsable el técnico certificador.
5. La antigüedad según Catastro es del año 1988.