

NATIONALE HARINGONDERZOEK 2019

In samenwerking met onderzoeksbureau Mobiel Centre

2000

RESPONDENTEN
7% <30 JAAR
58% 30-64 JAAR
35% 65> JAAR



59%



41%


50

BEZOCHTE
LOCATIES

“

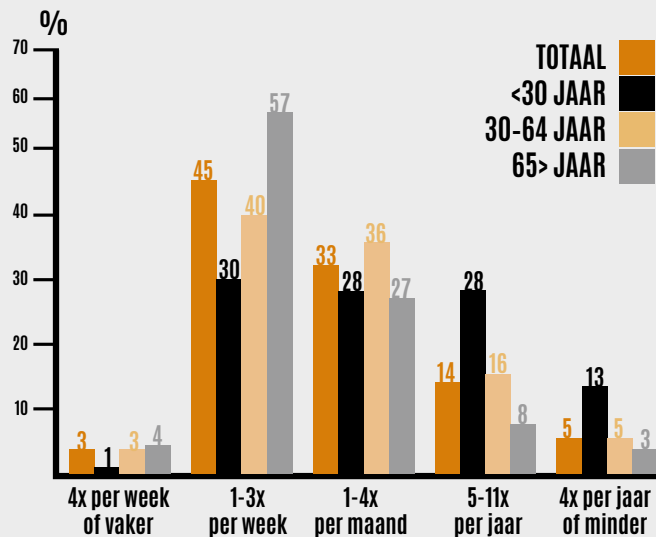
De gemiddelde waardering voor de Hollandse Nieuwe 2019 ligt 0,1 punt hoger dan in 2018.

”



GEMIDDELTE WAARDERING
VOOR DE HOLLANDSE NIEUWE **9,1**

HOE VAAK EET U HARING?



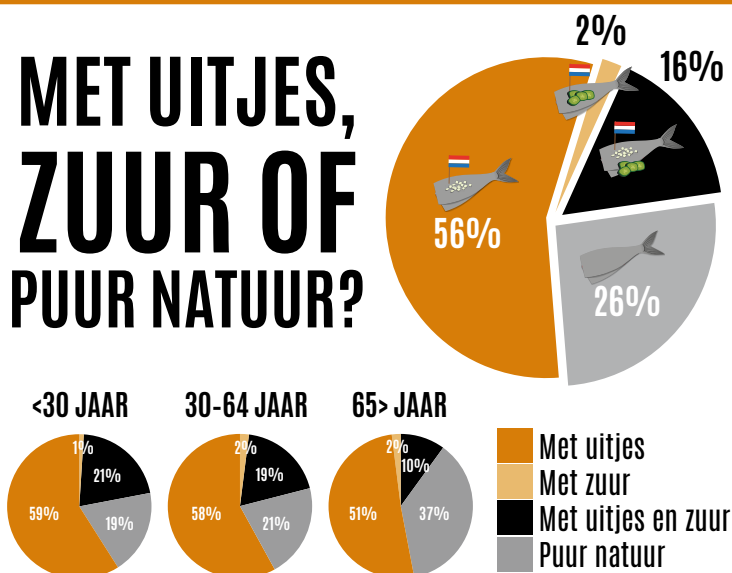
Slechts 31% van de respondenten onder 30 jaar eet wekelijks haring. Bij respondenten van 65 jaar en ouder ligt dat percentage op maar liefst 61%!

61%

53%

Mannen blijken fanatiekere haringeters dan vrouwen. 53% van de mannen eet minimaal 1 x per week haring. Bij vrouwen ligt dit percentage op 41%.

MET UITJES, ZUUR OF PUUR NATUUR?



Voorals ouderen eten de Hollandse Nieuwe het liefst puur natuur. Jongeren geven relatief vaak de voorkeur aan haring met uitjes en zuur.

VOORKEUR PER PROVINCIE

MET UITJES EN ZUUR

Landelijk 16%
Flevoland 51%
Noord-Holland 53%

PUUR NATUUR

Landelijk 26%
Groningen 39%
Overijssel 36%

