Finavia EU:n lentoliikennestrategiasta

Kuuleminen Eduskunnan liikennevaliokunnassa

2.3.2016

Viestintäjohtaja Mikko Saariaho, Finavia Oyj

FINAVIA

for smooth travelling

Matkustajaliikenne 2009-2015

Passenger traffic 2009-2015

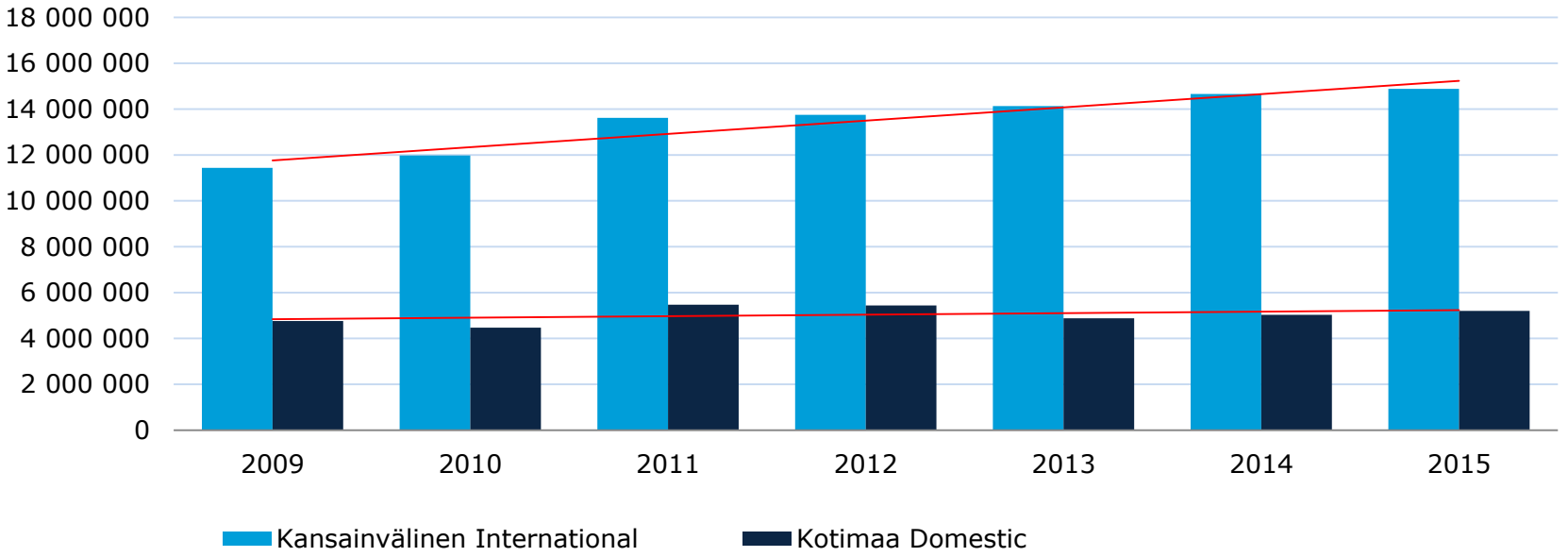

FINAVIA
for smooth travelling

Vaihtoliikenne Helsingissä kasvaa

Lähtevät vaihtomatkustajat 2000-2016

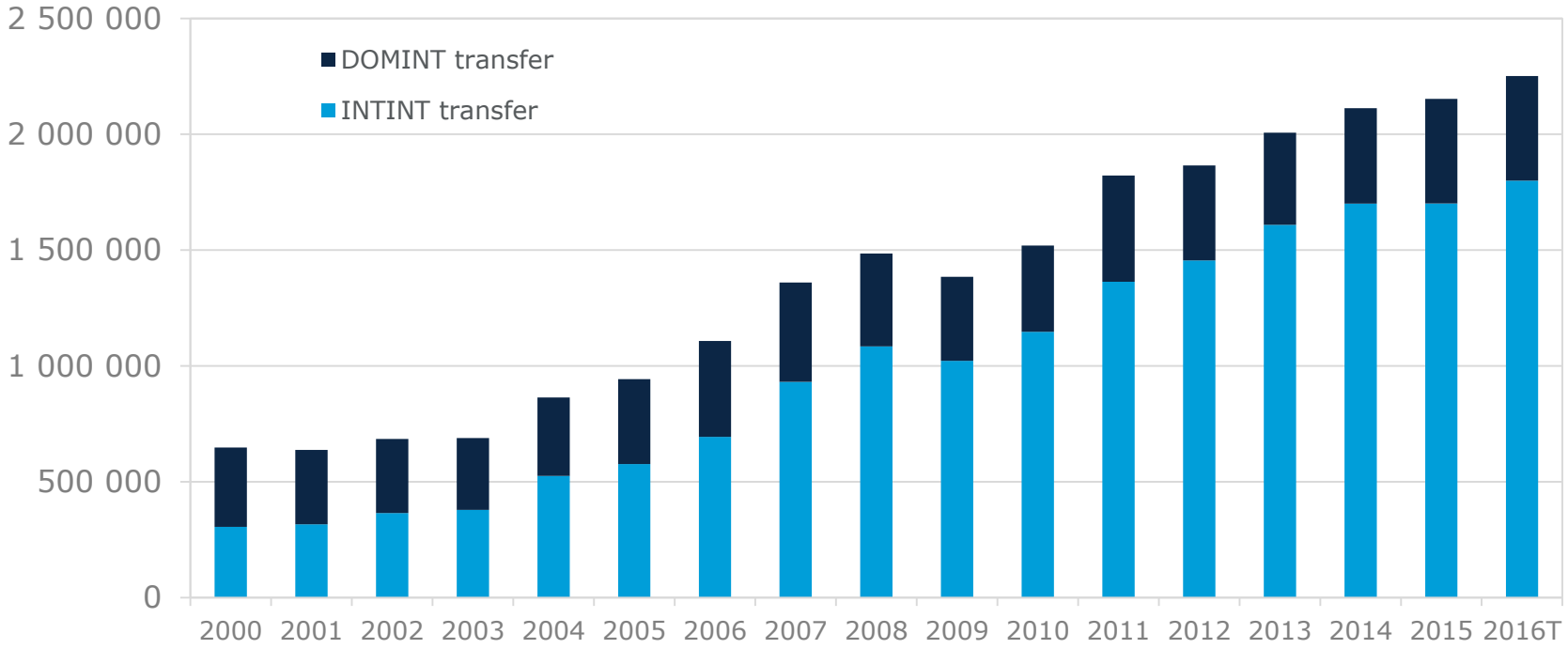

31% OF TOTAL ARE TRANSFER PAX

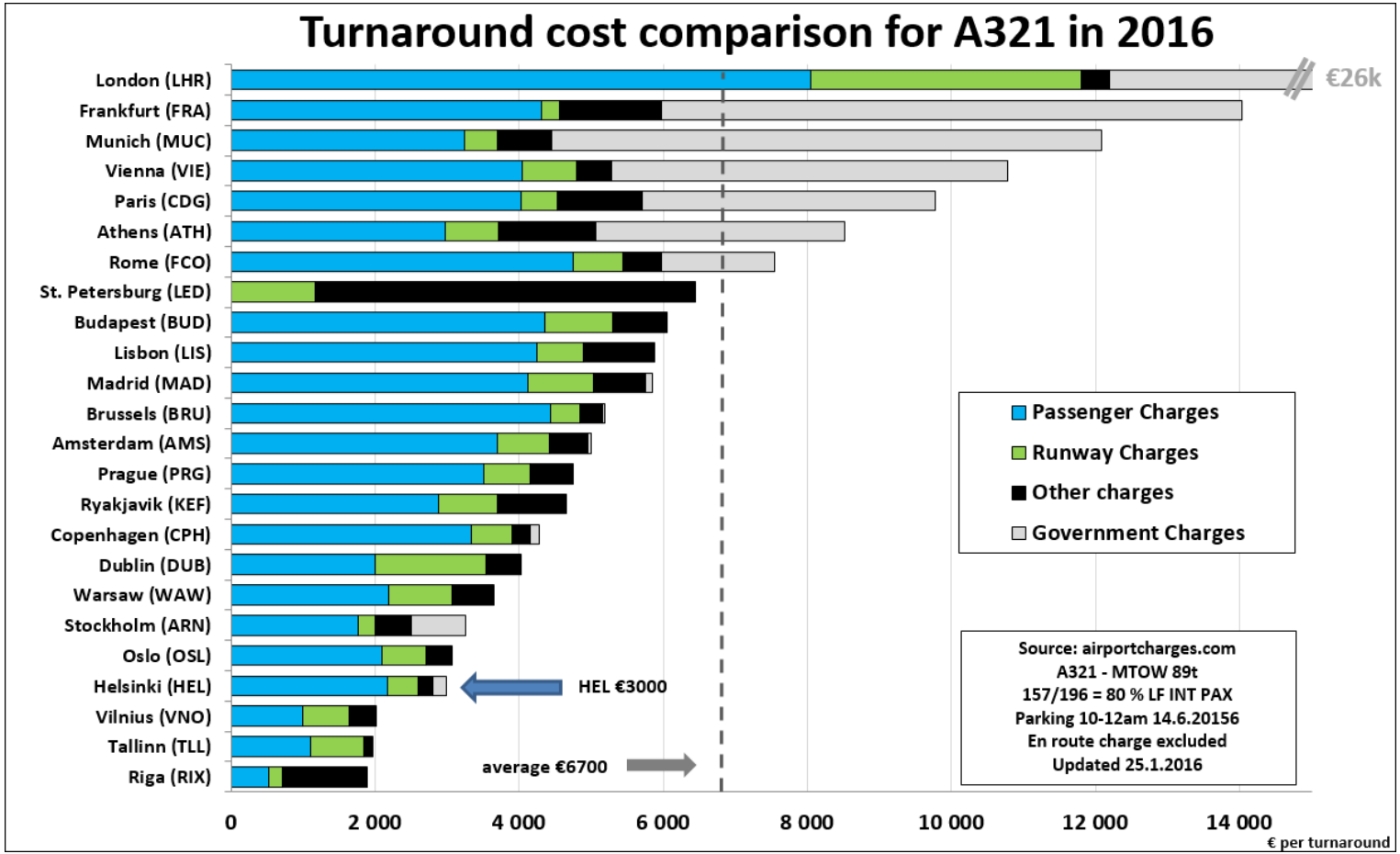

FINAVIA
for smooth travelling

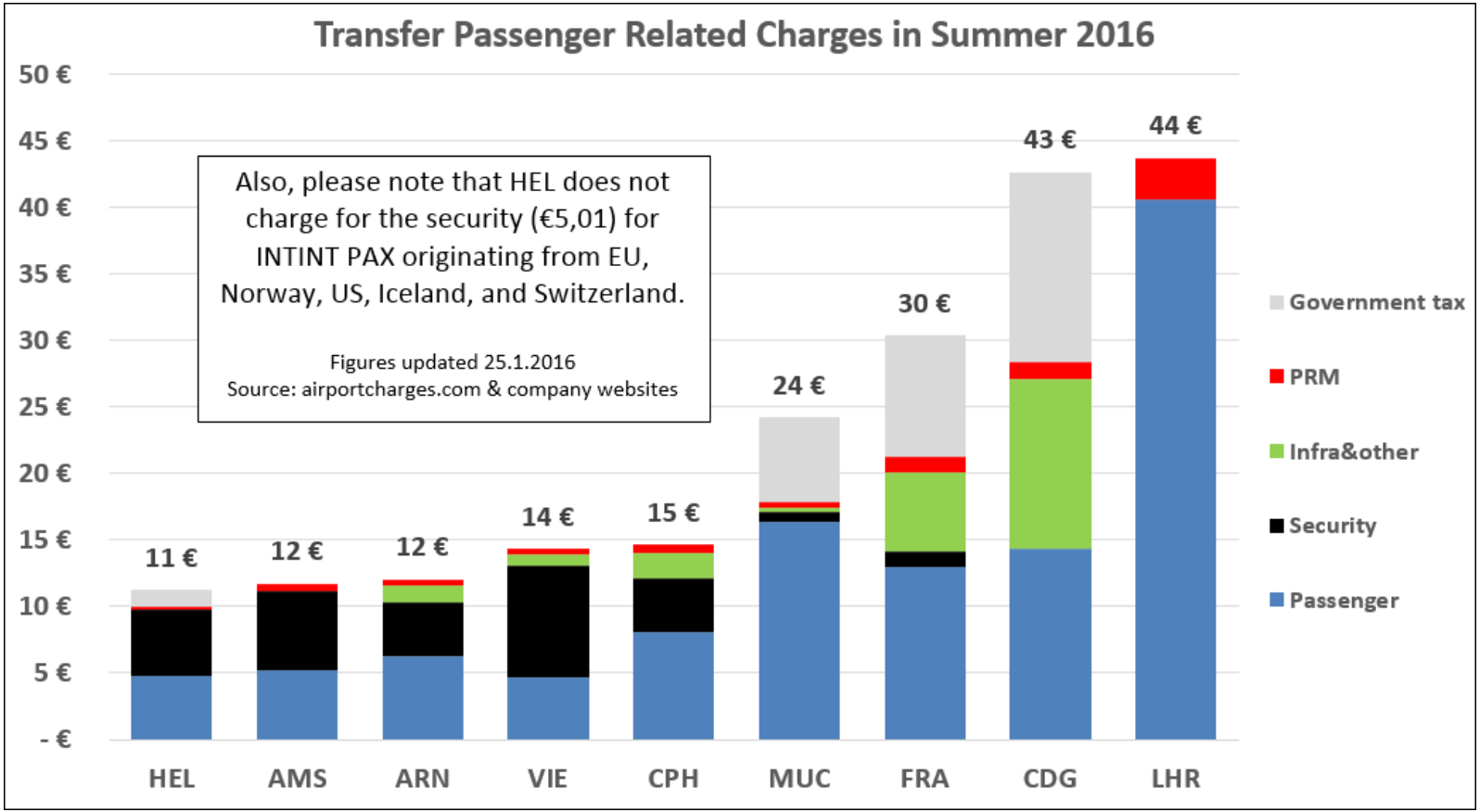

FINAVIA
for smooth travelling

Miten Suomessa on parannettu ilmatilanhallinnan tehokkuutta ja laatua? 1/2

- Dynaamisen ilmatilan käyttöönotto Suomessa marraskuussa 2014
  - Tehostaa muun muassa siviili- ja sotilasliikenteen tarpeiden yhteensovittamista.

- Suomen, Ruotsin, Norjan, Tanskan, Latvian ja Viron yhteinen vapaan reitityksen ilmatila käyttöön marraskuussa 2015 (Free Route Airspace)
  - Vapaa reititys koko alueella lentopinnan 285 yläpuolella. Viron, Latvian ja Suomen ilmatiloissa jo lentopinnasta 95 alkaen.
  - Suoristaa lentoreittejä, vähentää viiveitä sekä kustannuksia & päästöjä.
  - Parantaa turvallisuutta.
  - Pohjola edelläkävijänä ilmatilan käytön tehostamisessa Euroopassa.

FINAVIA
for smooth travelling

Miten Suomessa on parannettu ilmatilanhallinnan tehokkuutta ja laatua? 2/2

- Viiveetön ilmatila, keskimääräinen lennonvarmistuksesta aiheutuva viive/lento alle 2 sekuntia.
- Taloudellisen tehokkuuden paraneminen ilman lennonjohtajien irtisanomisia. Henkilöstömäärä supistunut 600 -> 400.
- Toiminnan tehostaminen pitänyt kustannukset kurissa lentoyhtiöille. Lentoreittimaksut: Suomi 56,23 euroa, Ruotsi 66,29 euroa, Tanska 63,29 euroa.
- Uuden lennonvarmistuskeskuksen perustaminen Vantaalle joulukuussa 2014:
  - Aluelennonjohdon ja Helsinki-Vantaan lähestymislennonjohdon yhdistäminen samaan lennonvarmistuskeskukseen edennyt suunnitellusti
  - Hyvä turvallisuuskehitys ja parantunut jatkuvuus häiriötilanteissa
  - Taloushyödyt toteutuneet suunniteltua paremmin. Hyödyt 1,5-2,0 meur vuodessa 2018 alkaen.

FINAVIA
for smooth travelling

EU:n lentoliikennepaketti (Aviation Package)

1. Suomen turvattava lentoliikenneoikeudet, jotka mahdollistavat lentoliikenteen kasvun. Jos EU-komissiosta neuvotteluosapuoli sopimuksissa, oikeuksien jaossa huomioitava maan asema vaihtoliikenteessä.

2. Lentoasemien hinnoittelussa markkinaehtoinen lähestyminen. Ei turhaa sääntelyä. Verkostoperiaate Suomen lentoasemien rahoituksen elinehto.

3. Single European Sky –hankkeen edistäminen tärkeää. Suomi edelläkävijä vapaan reitityksen ilmatilan kehittämisessä osana Pohjois-Eurooppaa.

4. EASAn kustannustehokkuuden varmistaminen. Kansallisen ja eurooppalaisen tason sääntelyjen päällekkäisyyden eliminointi. Rahoitus lähtökohtaisesti verovaroista.

5. Japanista EU-alueelle tulevien vaihtomatkustajien turvatarkastusten helpottaminen (One stop security).

FINAVIA
for smooth travelling

TAUSTAKSI



FINAVIA
for smooth travelling


Toimintamme on markkinaehtoista. Rahoitamme toimintamme liiketoiminnan tuotoilla, ei siis verovaroin.
Palvelemme lentoasemilla vuosittain yli 20 miljoonaa matkustajaa.
Faktoja Finaviasta:
Suomen valtion omistama julkinen osakeyhtiö
Liikevaihto 353,1 M€
2 200 työntekijää
Lentoasema- ja lennonvarmistus-palvelumme mahdollistavat sujuvan lentoliikenteen
Tarjoamme palveluita lentoyhtiöille ja matkustajille 22 lentoasemallamme.
FINAVIA
for smooth travelling

Matkustajat lentoasemittain

Passenger traffic by airports

	Kotimaan liikenne Domestic traffic			Kansainvälinen liikenne International traffic				
Lentoasema Airport	**Reitti** Scheduled	**Muu liikenne** Other	**Yhteensä** Total	**Reitti** Scheduled	**Tilaus** Charter	**Muu liikenne** Other	**Yhteensä** Total	**Yhteensä** Grand total
Helsinki	2 588 387	3 337	**2 591 724**	13 087 368	739 500	3 674	**13 830 542**	**16 422 266**
Oulu	889 063	1 546	**890 609**	19 421	72 676	17	**92 114**	**982 723**
Rovaniemi	402 838	1 874	**404 712**	1 244	72 361	30	**73 635**	**478 347**
Tampere	89 236	702	**89 938**	242 584	24 336	224	**267 144**	**357 082**
Turku	101 997	98	**102 095**	183 508	26 439	63	**210 010**	**312 105**
Vaasa	162 775	89	**162 864**	74 060	45 510	3	**119 573**	**282 437**
Kuopio	201 367	674	**202 041**	0	30 220	6	**30 226**	**232 267**
Kittilä	140 362	469	**140 831**	1 787	83 850	351	**85 988**	**226 819**
Ivalo	123 220	52	**123 272**	0	31 932	4	**31 936**	**155 208**
Joensuu	121 104	177	**121 281**	810	11 620	15	**12 445**	**133 726**
Kokkola-Pietarsaari	69 491	43	**69 534**	13 000	5 466	39	**18 505**	**88 039**
Kajaani	81 093	3	**81 096**	0	2 927	6	**2 933**	**84 029**
Kuusamo	57 112	366	**57 478**	286	11 125	16	**11 427**	**68 905**
Jyväskylä	51 485	276	**51 761**	148	9 921	14	**10 083**	**61 844**
Mariehamn	42 226	139	**42 365**	16 369	588	14	**16 971**	**59 336**
Kemi-Tornio	55 156	50	**55 206**	0	1 136	0	**1 136**	**56 342**
Lappeenranta	131	455	**586**	32 139	3 067	0	**35 206**	**35 792**
Enontekiö	303	0	**303**	0	21 087	0	**21 087**	**21 390**
Savonlinna	10 856	146	**11 002**	1 112	1 408	11	**2 531**	**13 533**
Pori	109	434	**543**	2 929	7 594	0	**10 523**	**11 066**
Helsinki-Malmi	0	3	**3**	0	14	0	**14**	**17**
Halli Kuorevesi	0	0	**0**	0	14	0	**14**	**14**
Utti	0	2	**2**	0	8	0	**8**	**10**
Yhteensä	**5 188 311**	**10 935**	**5 199 246**	**13 676 765**	**1 202 799**	**4 487**	**14 884 051**	**20 083 297**

FINAVIA
for smooth travelling