

HÄMEENLINNAN
KAUPUNKI

Valtioneuvoston selonteko kestävän kehityksen globaalista toimintaohjelmasta Agenda2030:sta Kestävän kehityksen Suomi – pitkäjänteisesti, johdonmukaisesti ja osallistavasti

Markku Rimpelä, tilaajajohtajan, Hämeenlinnan kaupunki

Esityksen sisältö

Dioissa 3-6 on kuvattu nuorten tulevaisuuskuvat 2067 tutkimuksen tuloksia selvityksen perusteeksi

Dioissa 7-13 on peilattu nuorten tulevaisuuskuvat 2067 tutkimuksen tuloksia Avain 2030 tutkimuksen keskeisiin johtopäätöksiin lausuntopyynnön kysymysten mukaisesti, koska

> *Kestävän kehityksen avainkysymykset ja indikaattorit (Avain2030) -tutkimus, jossa selvitettiin indikaattoripohjaisten aineistojen, sidosryhmänäkemysten ja kirjallisuustietojen pohjalta Suomen valmiuksia ja lähtötilannetta toteuttaa Agenda 2030a (ns. gap-analyysi). Avain2030 -tutkimuksen perusteella lähtötasomme on kokonaisuutena kansainvälisesti vertaillen korkea, mutta tutkimuksessa käytettyjen indikaattoreiden mukaan kehitys ei viime vuosina ole ollut myönteistä yhdenkään kestävän kehityksen päätavoitteen osalta.*

Dioissa 14-20 on paneuduttu syvemmin kysymykseen ”mikä on tärkeää erityisesti lasten ja nuorten näkökulmasta?” LAPE –kärkihankkeen ja maakunta- sekä SOTE –uudistuksen näkökulmista

Dioissa 21-57 on esimerkkinä Hämeenlinnan kaupungin elämänkaarinen systeeminen kärkitavoitteisiin perustuva toimintamalli ja onnistumiset siinä

Kestävä hyvinvointi (yksi poimittu määritelmä)

Hirvilammi T. Kestävän hyvinvoinnin jäljillä. Ekologisten kysymysten integroiminen hyvinvointitutkimukseen. Helsinki: Kela, Sosiaali- ja terveysturvan tutkimuksia 136, 2015.

Kestävä hyvinvointi määritellään kokonaisuudeksi, johon kuuluvat:

- **Kohtuullinen elintaso, mielekäs ja vastuullinen toiminta, merkitykselliset suhteet ja elävä läsnäolo**
- **Moniulotteinen käsitys hyvinvoinnille välttämättömistä tarpeista** auttaa näkemään, miten hyvinvointia olisi mahdollista lisätä ilman, että samalla kasvatetaan haitallisia ympäristövaikutuksia.
- **Kestävyyden rajoissa pysymisen** ehto on hyvinvoinnin tavoittelun ekotehokkuus eli se, että tarpeita tyydytetään mahdollisimman vähän ympäristöä kuormittaen. Kohtuullinen elintaso tulee siis turvata luonnon kantokyvyn rajoissa.

Nuorten tulevaisuuskuvat 2067 -tutkimus

- Lausunnon tausta-aineistona on tulevaisuuden tutkimuskeskuksen kanssa toteutettava nuorten tulevaisuuskuvat 2067 -tutkimus, joka koostuu kahdesta aineistosta: n. 200 tulevaisuusleireille osallistuneen nuoren vastauksista sekä n. 530 nuoren vastauksista kyselyyn, joka laadittiin ensimmäisen vaiheen aineiston pohjalta.
- Tutkimus on vielä kesken, mutta joitain johtopäätöksiä voidaan jo tehdä.

Tulevaisuusleiriaineistossa nuoret

- pitävät tärkeänä **ihmissuhteita** ja toivovat voivansa asua ympäristössä, jossa on **luontoa lähellä ja palvelut ovat saavutettavissa helposti**.
- **Työntekoa** pidetään tärkeänä. **Harrastuksista liikunta** ja toisaalta **kavereiden kanssa** oleminen nousevat esiin.

Edellisen pohjalta laadittiin 6 tulevaisuuskuvaa, joihin 500 nuorta otti kantaa ja kommentoi.

- Myös näissä vastauksissa nousee esille, että **ihmissuhteet ovat tärkeitä** ja halutaan **asua lähellä palveluita ja luontoa**.
- Osa nuorista kritisoi ajatusta siitä, että **robotit tekisivät osan töistä** ja totesi, että on **tärkeää, että ihmisillä on työtä**.
- **Toiset näkivät teknologian kehityksen hyvänä** asiana eli se herätti näkemyksiä **puolesta** ja **vastaan**.
- Huolta herätti se, **tuleeko saamaan töitä** ja **onnistuuko opiskeluissa**. Nämä kertovat siitä, että tulevaisuutta tarkasteltiin osittain lyhyellä perspektiivillä.

Tämän, vielä keskeneräisen analyysin, aineiston pohjalta voisi sanoa, että lasten ja nuorten näkökulmasta kestävän hyvinvoinnin edistämistä on se, että

- tulevaisuudessa **tarjolla on erilaisia asuinympäristöjä**, joista on **kohtuullinen matka palveluihin** ja joissa on **luontoympäristöä tarjolla**.
- Kestävää hyvinvointia on myös se, että **nuorilla on toiveikas olo** sen suhteen, että he löytävät **tulevaisuudessa mielekästä tekemistä** eli **saavat ammatin ja löytävät työpaikan**.
- Osa oli **innoissaan etätyömahdollisuuksista**, osa halusi, että **työ ja vapaa-aika pysyvät selkeästi erillään**.

Miten voidaan edistää kestävää hyvinvointia?



Kuva 2. Avain2030 hankkeen keskeiset johtopäätökset

Miten kestävää kehitystä voidaan edistää hyvinvointitalouden ja –palveluiden avulla?

Hyvinvointitalous

SOSTEn strategiaprosessin aikana hyvinvointitalous -käsitteen sisältö on tarkentunut kolmeen osaan.

1. Ensinnäkin **vakaan ja kestävän kehityksen rajoissa kasvava talous** on ihmisten hyvinvoinnin ja hyvinvointivaltioon kuuluvien perusoikeuksien toteutumisen keskeinen väline.
2. Toiseksi **pohjoismainen hyvinvointimalli ja sen takaama yhteiskunnallinen vakaus** on nähtävä kestävää taloudellista kasvua tuottavana investointina.
3. Kolmanneksi hyvinvointitaloudessa **ihmisten hyvinvointi ja talouden kasvu ovat tasapainossa**



Kuva 2. Avain2030 hankkeen keskeiset johtopäätökset

Mikä on tärkeää erityisesti lasten ja nuorten näkökulmasta?



Kuva 2. Avain2030 hankkeen keskeiset johtopäätökset

Lapsi ja perhepalvelujen muutosohjelman keskeinen tavoite:

Lasten, nuorten ja lapsiperheiden palveluiden uusi malli perustuu yhteiseen asiakkuuteen

yhteinen **johtaminen,**

yhteinen **tiedon hallinta**

yhteiset **resurssit.**

Tavoite on ymmärtää

Yhteinen johto, yhteiset resurssit, yhteinen asiakkuus ja yhteinen tiedon hallinta. Painopiste tasoille 1-2.

2. Matalan kynnyksen palvelut

3. Erityis- ja vaativamman tason palvelut



Mallin ydin

- **YK/lapsen oikeuksien sopimuksen tarkoittama lapsen etu**
- Hallintokunnista tarvelähtöisyyteen
- Yhteinen johtaminen lapsiystävällisessä hallinnossa
- Matalan kynnyksen tuki vahvistuu



- Avoimet yhteiset palvelut muodostavat kokonaisuuden, joiden runkona ovat neuvolatyö varhaiskasvatus ja perusopetus (oppilashuolto mukaan lukien), täydennettynä kulttuuri- ja liikuntapalveluilla ja avointen palvelujen perhetyöllä, kotipalvelulla ja nuorisotyöllä. Toisella tasolla ovat ongelmalähtöiset tehotetut palvelut ja kolmantena ongelmalähtöiset erityisen tuen palvelut.

Markku Rimpelä

Esimerkkinä hämeenlinna
”Jos menet pois, mitä ~~m~~… sinulle jää”

LASTEN JA NUORTEN PALVELUT HÄMEENLINNA

Tilinpäätös toimintakate 2016

Lanu sote-palvelut	23 804 623 €	19,2%
Lanu kunta-palvelut	100 790 997 €	81,8%

”Jos menet pois, minulle jää”

- Toimintakulut 2017 Hämeenlinnan kaupunki
  - ~~Sote 254 000 000 €~~
  - Sihy 113 000 000 €
  - *Kaura *55 000 000 €*
  - *Kopa *25 000 000 €*
  - ~~Pela 21 000 000 €~~
  - Yhteensä 468 000 000 €

193 000 000 €

* Näissä soteen siirtyviä

- SOTE –uudistuksen jälkeen toimintakuluista noin 52 prosenttia on lasten ja nuorten palveluja. Kun vähennetään kauran ja kopan soteen siirtyvät kustannukset niin luku on noin 60 prosenttia
- Hämeenlinnan kaupungille jäävästä noin 1400 henkilöstä lasten ja nuorten palveluihin jää noin 1180 henkilöä.
- Kaupunkien menobudjettia siis hallitaan sivistys- ja hyvinvointipalveluilla, joista lapea on noin 87 %

Palvelujen järjestämistä uudistavat näkökulmat

- **Yhteinen lapsi yhteinen suunnitelma**
- **Palvelut vierailevat lapsen ja nuoren kasvun ja kehityksen prosessissa eivätkä he vieraile palveluprosesseissa**
- **Kasvatuksen merkityksen korostaminen**
- **Systeeminen, hallituskaudet ylittävä, lapsi- ja perhepoliittinen ohjelma, joka perustuu nykyisten kärkihankkeiden oppeihin**

Annetaan lapsillemme juuret ja siivet

Mitä on tehty Hämeenlinnassa ja miten?

Asetettiin valtuustokauden tavoitteet 2012

Keskeistä on ollut ymmärtää muutoksen pitkä sykli ja systeeminen tavoitteiden suuntaan eteneminen. Työ elämänkaarisessa toimintamallissa on aloitettu jo 2009. Elämänkaariseen malliin siirtymisen valmistelu aloitettiin jo huomattavasti aiemmin. Ilman systeemistä ja pitkäjänteistä työtä emme olisi saavuttaneet mitään asettamistamme tavoitteista.

Työ jatkuu edelleen, mutta maakuntauudistus ja sote asettaa elämänkaarisen toimintamallin uusien haasteiden eteen, jotka on voitettavissa yhteisellä työllä.

Tavoitteet 2013-2016:

- Kokonaisuutta lähestyttiin kolmesta näkökulmasta: tulevaisuuden kehitysyhteisöt, syrjäytymisen ehkäisy ja tuottavuus, joille asetettiin kolme valtuustotason tavoitetta:
- turvallinen, terveellinen, aktiivinen ja tasa-arvoinen kasvuympäristö
- päivähoidon tarjonta vastaa kysyntään,
- tilojen monikäyttöisyys ja korjausvelan lyhentäminen



HÄMEENLINNAN
KAUPUNKI

Lanula 2013-2016
Onnistumiset

Valtuustokauden tavoitteet

- Kokonaisuutta lähestyttiin kolmesta näkökulmasta: tulevaisuuden kehitysyhteisöt, syrjäytymisen ehkäisy ja tuottavuus, joille asetettiin kolme valtuustotason tavoitetta:
- turvallinen, terveellinen, aktiivinen ja tasa-arvoinen kasvuympäristö
- päivähoidon tarjonta vastaa kysyntään,
- tilojen monikäyttöisyys ja korjausvelan lyhentäminen

Onnistumisia 2013

- Unicef myönsi Hämeenlinnan kaupungille Lapsiystävällinen kunta – tunnustuksen
- Lukiokoulutus siirtyi Hämeenlinnan seudun koulutuskuntayhtymän järjestämäksi koulutukseksi 1.1.2013.
- Renkoon valmistui uusi koulu, johon kaikki alakoululaiset siirtyivät
- Ojoisten lastentalo valmistui
- Iittalan varhaiskasvatuskeskus valmistui
- Tuuloksen päiväkodin peruskorjaus aloitettiin

Onnistumisia 2014

- Jatkettiin vuonna 2012 alkanutta Lasten ja nuorten hyvän päivän rakentamista.
- Enää vain 6 peruskoululaista jäi vaille päättötodistusta.
- Vain 1 nuori jäi ilman toisen asteen koulutuspaikkaa.
- Taattiin kaikille lapsille mahdollisuus harrastukseen.
- Päätettiin, että Nummen koulukeskus toteutetaan elinkaarihankkeena
- Lastensuojelun menokehityksen pysäyttämiseksi perustettiin syksyllä 2014 lasten ja nuorten palvelurakenneryhmä. Ryhmä etsi ennaltaehkäisyn näkökulmasta ratkaisuja yli palvelualuerajojen.
- Päiväkotien ja koulujen tilojen käyttöaste nousi huolimatta sisäilmaongelmista.
- Lastensuojelun käsittelyn määräajoissa oli huomattavaa parannusta
- Siirryttiin sektorikohtaisesta palvelutuotannosta alueelliseen palvelujen tuottamiseen.
- Vanhempien ja lasten osallisuutta vahvistettu satakielipedagogiikalla.
- Toppari-tiimi vakinaistettiin.
- Lastensuojeluilmoitukset eivät enää lisääntyneet edellisestä vuodesta.

Onnistumisia 2015

- Merkittävimpänä palveluverkkopäätöksenä saatiin aikaan Hämeenlinnan kantakaupungin yläkouluverkkopäätös.
- Nummen lasten ja nuorten palvelukeskuksen rakentaminen elinkaarihankkeena
- Lastensuojelun ulkoisten ostojen kustannusten kasvun hillitsemiseksi lisättiin kotiin annettavien palvelujen saatavuutta varhaisen tuen palveluissa. Tässä onnistuttiin niin, että kustannukset lähtivät laskuun
- Avohuollon osalta kustannukset laskivat 560 000 € vuoteen 2014 verrattuna, sijaishuollossa kustannukset kuitenkin nousivat 780 000 € vuoteen 2014 verrattuna.

Onnistumisia 2015

- Päivähoidossa käynnistettiin palvelusetelikokeilu, jonka onnistumista arvioidaan toukokuussa 2016.
- Tuntiperusteista päivähoitoa pilotoitiin vuorohoidossa ja sitä päätettiin jatkaa
- Perusopetuksen opetussuunnitelmauudistus eteni asetetun aikataulun mukaisesti
- Perusopetuksensa päättäneistä vain 7 lasta jäi ilman päättötodistusta keväällä 2015. Kaikki päättötodistuksen saaneet saivat toisen asteen jatko-opintopaikan.
- Kaikille lapsille ja nuorille on annettu mahdollisuus harrastuksiin mm. koulukohtaisilla kerhoilla.
- Tuomelan koulun saneeraus on edennyt suunnitelmien mukaisesti.

Onnistumisia 2016

- Lastensuojelun ulkoisten palvelujen oston kustannukset pystyttiin pitämään edelleen laskevassa trendissä. Avohuollon osalta kustannukset laskivat noin 235 000 € ja sijaishuollon noin 200 000 € vuoteen 2015 verrattuna.
- Päivähoidossa käynnistettiin yhden päiväkodin osalta palvelusetelikokeilu, jonka onnistumista arvioitiin toukokuussa.
- Palvelusetelin toimivuus arvoitiin asiakaskyselyssä erittäin hyväksi.
- Samassa yhteydessä kartoitettiin päiväkodin asiakkaiden jakautumista eri maksuluokkiin ja ikäryhmiin, erityistä tukea tarvitsevien lasten ja lastensuojelun asiakkuuksien määrää, sekä sitä, miltä alueelta asiakkaat päiväkotiin tulivat.
- Palveluseteliyrittäjäksi hyväksytty palveluntuottaja avasi toisen päiväkodin elokuussa kantakaupungin toiselle puolelle.
- Toukokuussa (31.5.2016 § 57) lasten ja nuorten lautakunta päätti, että palvelusetelin piiriin otetaan uusia yrittäjiä 1.1.2017 alkaen.

Onnistumisia 2016

- Perusopetuksen uusi opetussuunnitelma otettiin käyttöön syyslukukauden 2016 alusta lukien 1-6 luokilla.
- Hämeenlinnan Yhteiskoulun Tuomelan yksikön peruskorjaus valmistui ja talo, otettiin käyttöön syyslukukauden 2016 alusta.
- Samassa yhteydessä Yhteiskoulun HYKin yksikkö siirtyi väistöön Tuomelalta vapautuneisiin parakkeihin.
- Lisäksi toteutettiin joukko muita koulujen väistö- ja peruskorjausoperaatioita.
- Kantakaupungin alakouluverkko pysyi lautakunnan päätöksellä ennallaan.

Onnistumisia 2016

- Hauhon ryhmäperhepäivähoitokodin toiminta lakkautettiin elokuun 2016 alusta ja toiminta siirrettiin Hauhon päiväkotiin. Samalla esiopetus siirtyi koulun tiloihin.
- Liivuoren päiväkoti otettiin käyttöön helmikuussa 2016. Tuomelan peruskorjaus valmistui ja otettiin käyttöön elokuussa 2016.
- Nummen palvelukeskuksen rakennustyöt käynnistyivät kesäkuussa 2016.
- Ruununmyllyn päiväkodin muutostyöt päivähoidon, koulun ja neuvolan tiloiksi valmistui ja otettiin käyttöön elokuussa 2016.
- Väistötiloina olleiden parakkien siirto Kaurialaan käynnistyi.
- Miemalan koulun peruskorjauksen suunnittelu ei käynnistynyt
- Lukiokoulutus päätettiin keskittää 2015 lopussa tehdyllä päätöksellä Koulutuskuntayhtymä Tavastian kampukselle osin siellä tyhjäksi jäävään kaupan ja hallinnon tiloihin ja osin ao. rakennuksen kylkeen toteutettavaan laajennukseen. Kaurialan ja Lyseon lukioiden tilat päätettiin ottaa Kaurialan ja Lyseon yläkoulujen käyttöön lukiokoulutuksen siirryttyä Hattelmalantielle. Lisärakennuksen suunnittelutyö käynnistyi vuonna 2016



HÄMEENLINNAN
KAUPUNKI

Lanula kasvua tukevat palvelut 2015-2016
Indikaattorit

Avohuollon tukitoimenp. piirissä olevat lapset

Vuositaso - keskiarvo

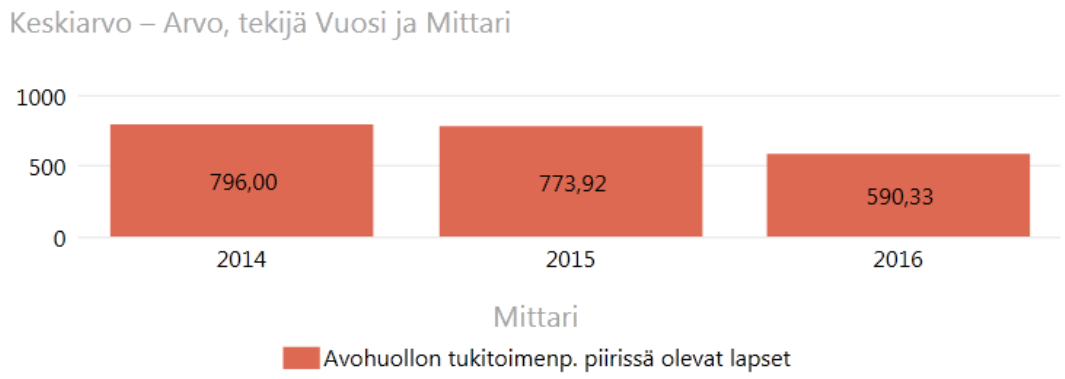

Kuukausitaso

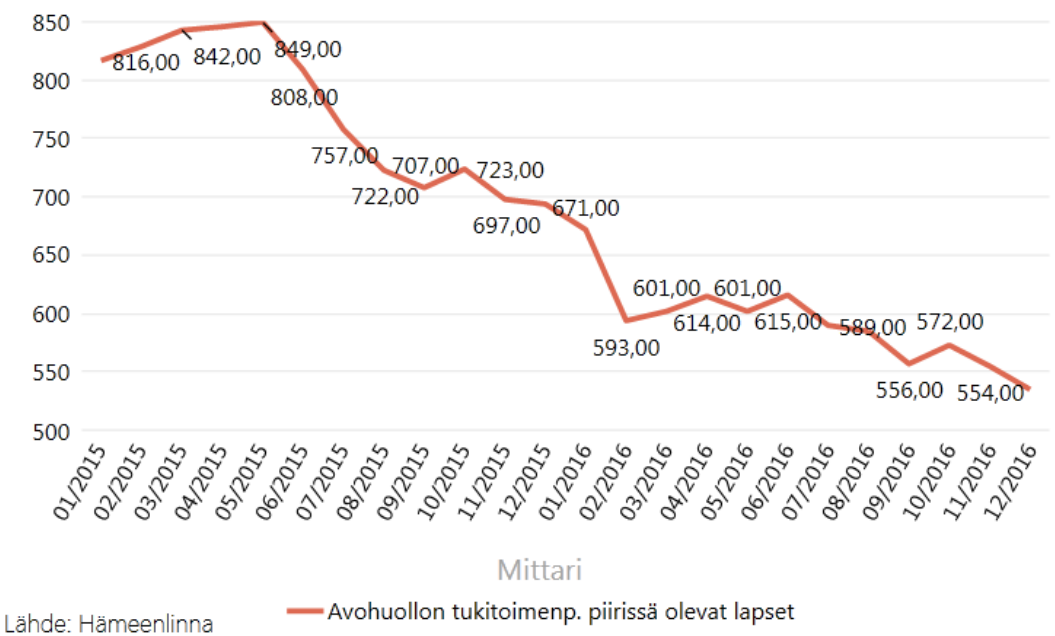

Lähde: Hämeenlinna

Kuukausitaso

Kk_vvvv	Arvo	Keskiarvo – Arvo
09/2015	707	707,0
10/2015	723	723,0
11/2015	697	697,0
12/2015	693	693,0
01/2016	671	671,0
02/2016	593	593,0
03/2016	601	601,0
04/2016	614	614,0
05/2016	601	601,0
06/2016	615	615,0
07/2016	589	589,0
08/2016	584	584,0
09/2016	556	556,0
10/2016	572	572,0
11/2016	554	554,0
12/2016	534	534,0
Yhteensä	**16371**	**682,1**

Jälkihuollossa vuoden aikana

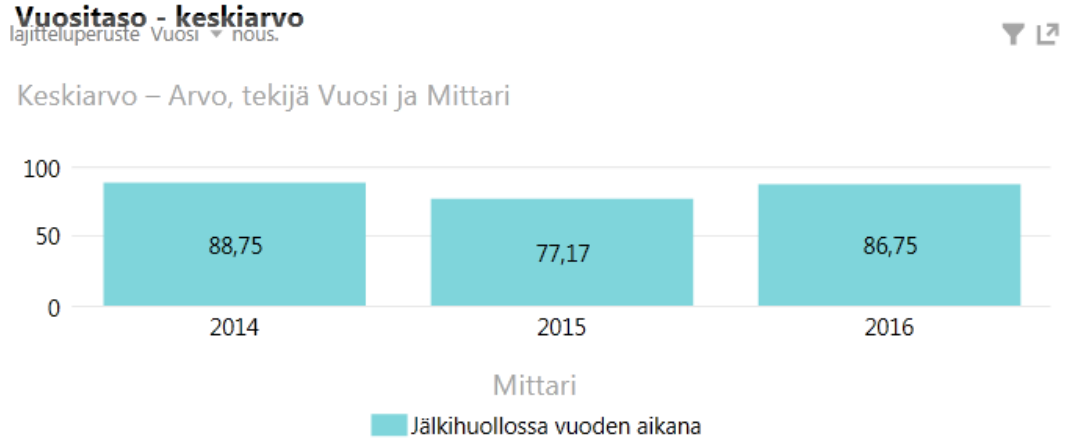

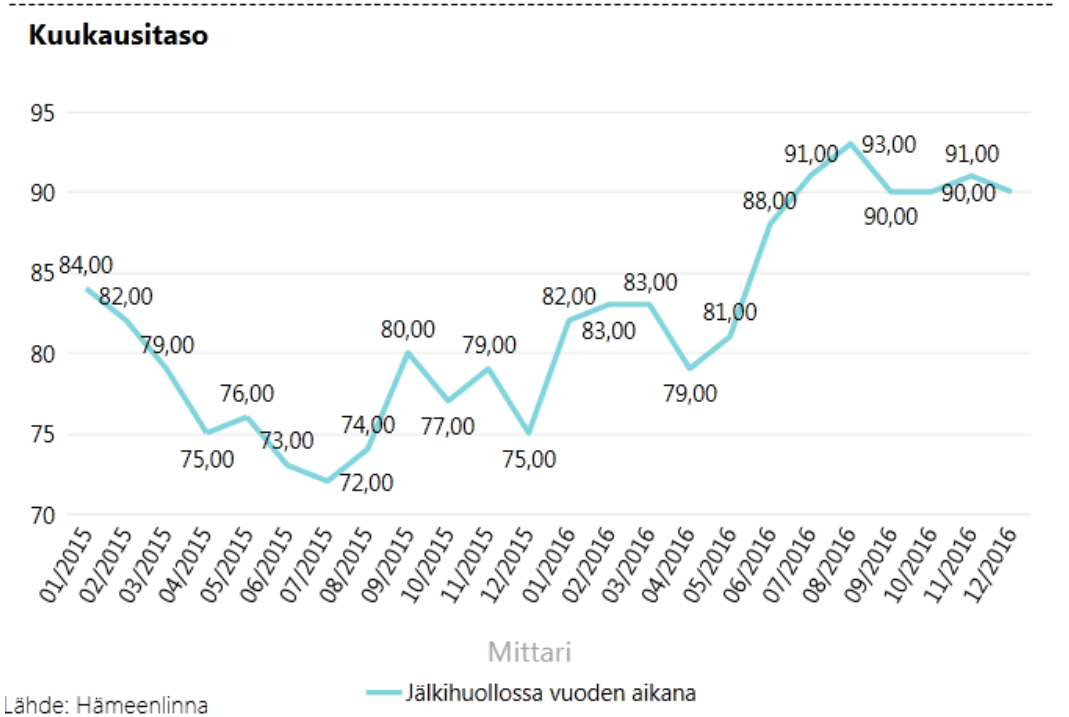

Kuukausitaso

Kk_vvvv	Arvo	Keskiarvo – Arvo
01/2015	84	84,0
02/2015	82	82,0
03/2015	79	79,0
04/2015	75	75,0
05/2015	76	76,0
06/2015	73	73,0
07/2015	72	72,0
08/2015	74	74,0
09/2015	80	80,0
10/2015	77	77,0
11/2015	79	79,0
12/2015	75	75,0
01/2016	82	82,0
02/2016	83	83,0
03/2016	83	83,0
04/2016	79	79,0
05/2016	81	81,0
06/2016	88	88,0

Lähde: Hämeenlinna

Kaikki sijoitetut lapset

Vuositaso - keskiarvo

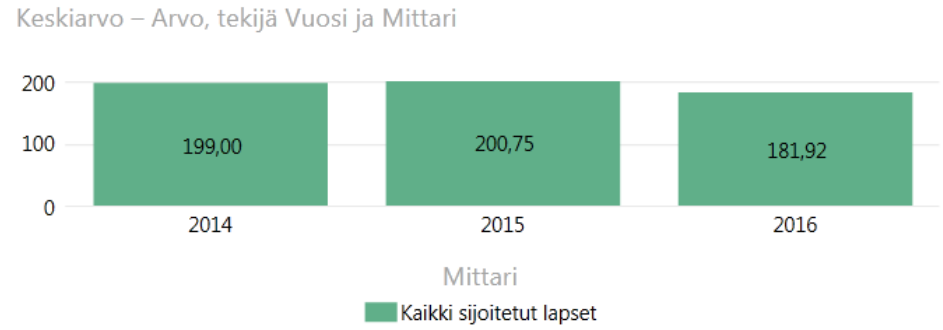

Kuukausitaso

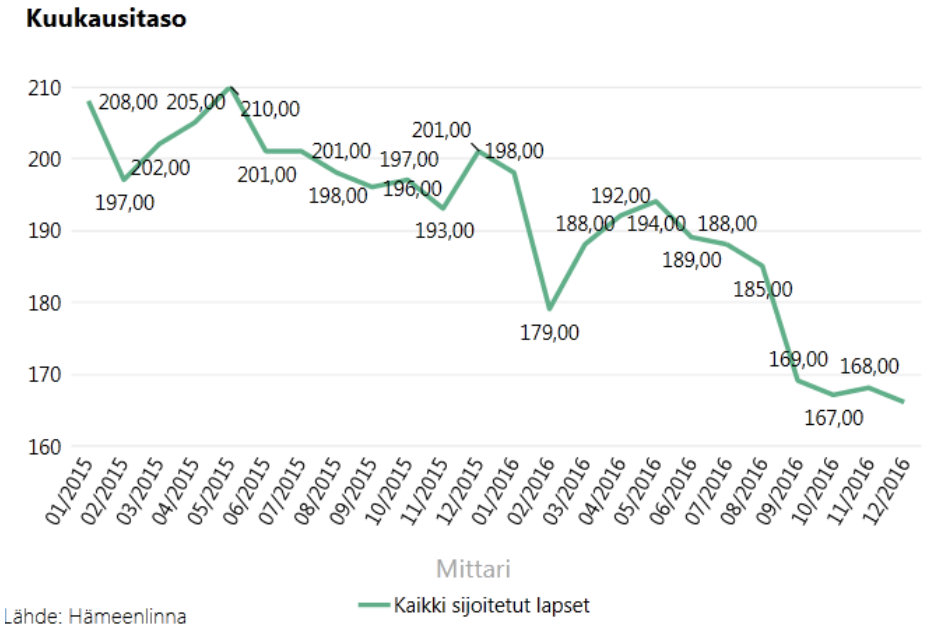

Lähde: Hämeenlinna

Kuukausitaso

Kk_vvvv	Arvo	Keskiarvo – Arvo
01/2015	208	208,0
02/2015	197	197,0
03/2015	202	202,0
04/2015	205	205,0
05/2015	210	210,0
06/2015	201	201,0
07/2015	201	201,0
08/2015	198	198,0
09/2015	196	196,0
10/2015	197	197,0
11/2015	193	193,0
12/2015	201	201,0
01/2016	198	198,0
02/2016	179	179,0
03/2016	188	188,0
04/2016	192	192,0
05/2016	194	194,0
06/2016	189	189,0

Lastensuojeluilmoitukset

Vuositaso - keskiarvo

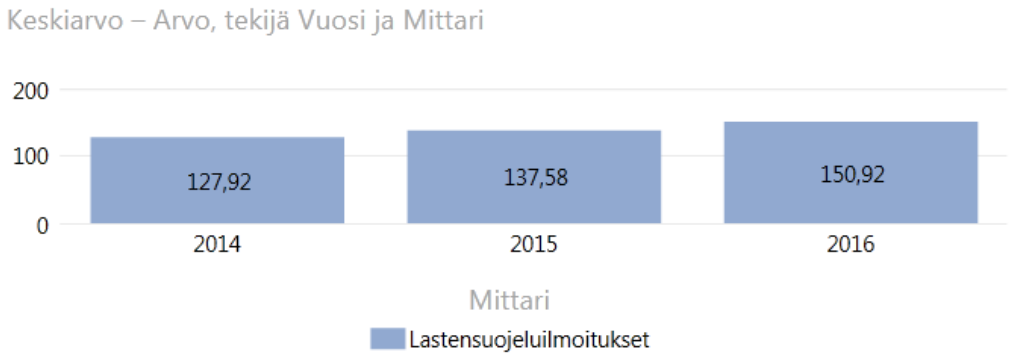

Kuukausitaso

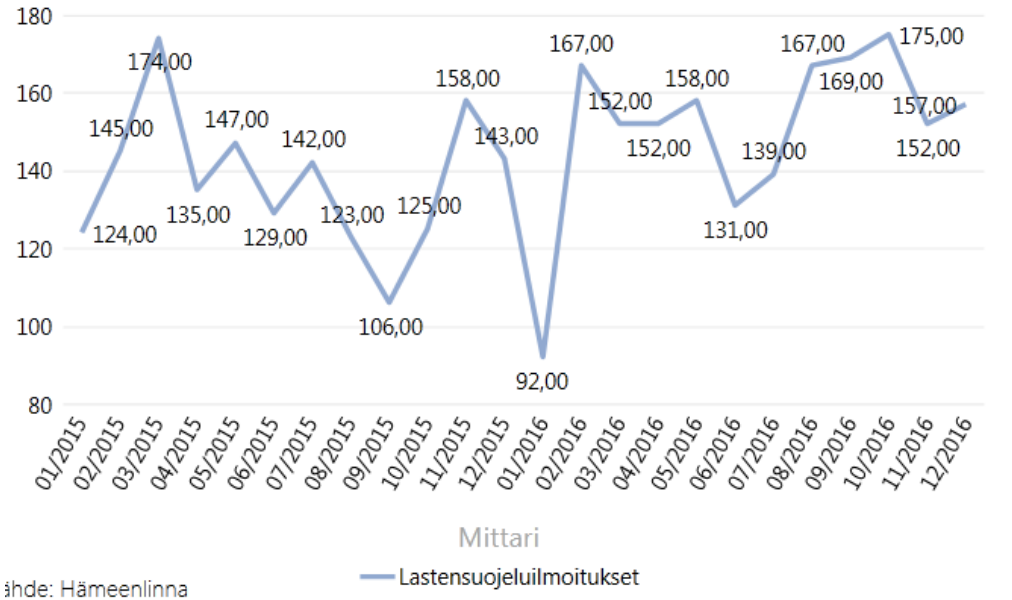

ähde: Hämeenlinna

Kuukausitaso

Kk_vvvv	Arvo	Keskiarvo – Arvo
01/2015	124	124,0
02/2015	145	145,0
03/2015	174	174,0
04/2015	135	135,0
05/2015	147	147,0
06/2015	129	129,0
07/2015	142	142,0
08/2015	123	123,0
09/2015	106	106,0
10/2015	125	125,0
11/2015	158	158,0
12/2015	143	143,0
01/2016	92	92,0
02/2016	167	167,0
03/2016	152	152,0
04/2016	152	152,0
05/2016	158	158,0
06/2016	131	131,0

Lastensuojelun avoh. perhetyö, lasten määrä

Vuositaso - keskiarvo

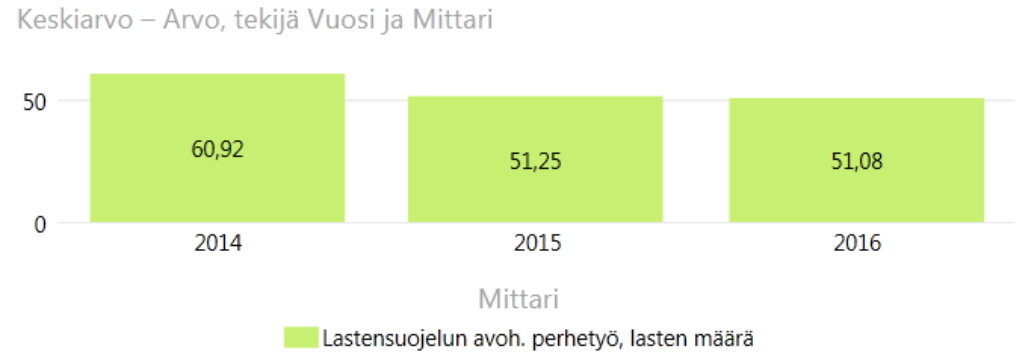

Kuukausitaso

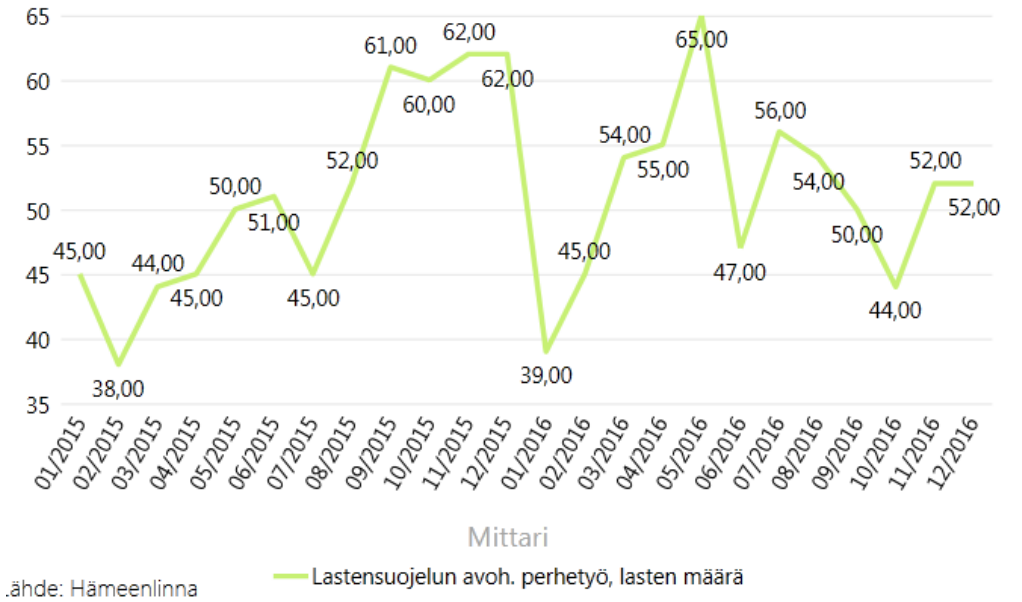

.ähde: Hämeenlinna

Kuukausitaso

Kk_vvvv	Arvo	Keskiarvo – Arvo
01/2015	45	45,0
02/2015	38	38,0
03/2015	44	44,0
04/2015	45	45,0
05/2015	50	50,0
06/2015	51	51,0
07/2015	45	45,0
08/2015	52	52,0
09/2015	61	61,0
10/2015	60	60,0
11/2015	62	62,0
12/2015	62	62,0
01/2016	39	39,0
02/2016	45	45,0
03/2016	54	54,0
04/2016	55	55,0
05/2016	65	65,0
06/2016	47	47,0

Lastensuojelun vireilletulon määrä

Vuositaso - keskiarvo

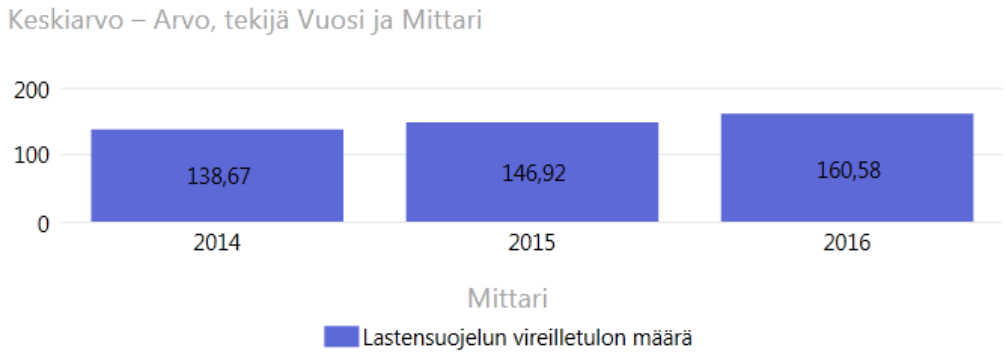

Kuukausitaso

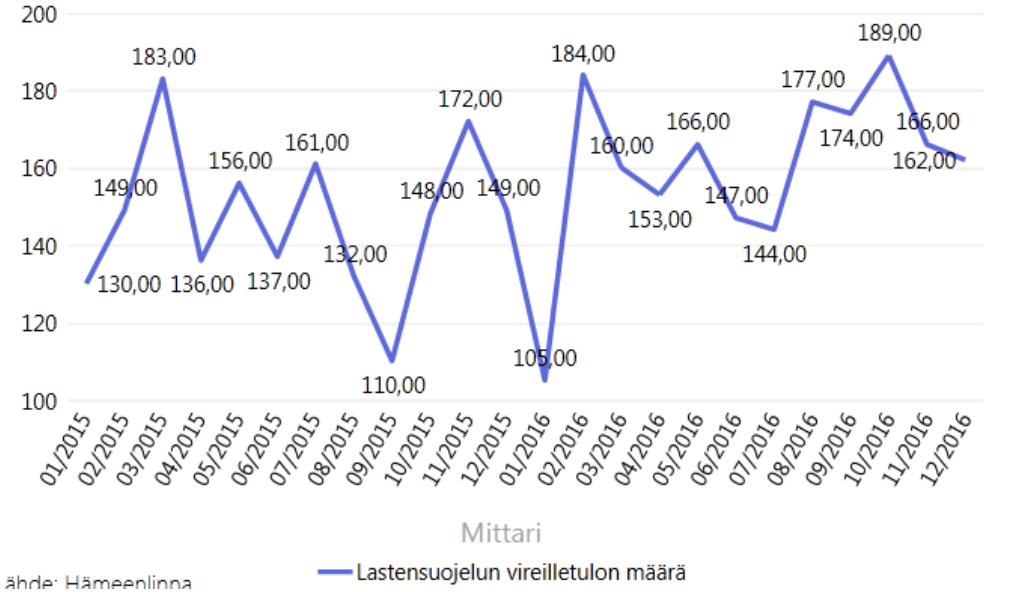

Kuukausitaso

Kk_vvvv	Arvo	Keskiarvo – Arvo
01/2015	130	130,0
02/2015	149	149,0
03/2015	183	183,0
04/2015	136	136,0
05/2015	156	156,0
06/2015	137	137,0
07/2015	161	161,0
08/2015	132	132,0
09/2015	110	110,0
10/2015	148	148,0
11/2015	172	172,0
12/2015	149	149,0
01/2016	105	105,0
02/2016	184	184,0
03/2016	160	160,0
04/2016	153	153,0
05/2016	166	166,0
06/2016	147	147,0

Valmistuneet lastensuojelutarpeen selvitykset

Vuositaso - keskiarvo

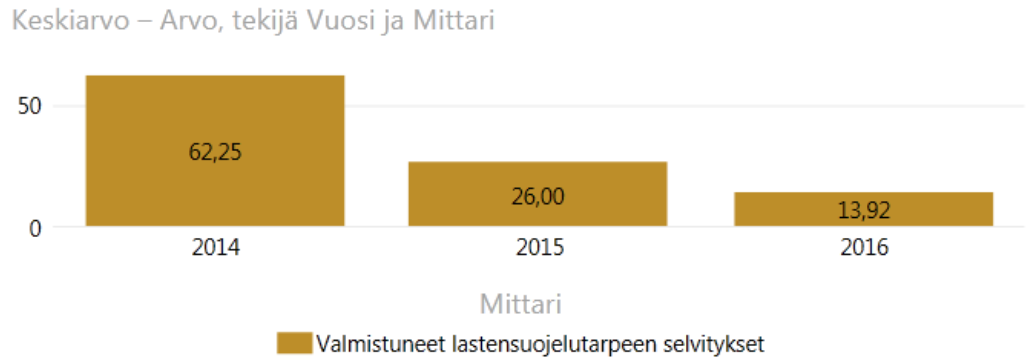

Kuukausitaso

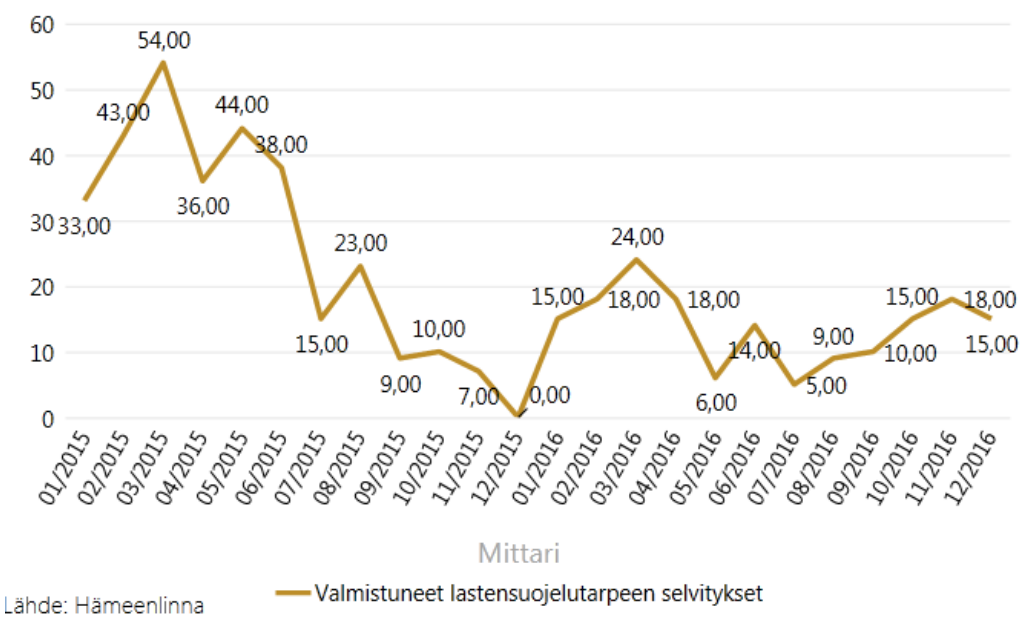

Lähde: Hämeenlinna

Kuukausitaso

Kk_vvvv	Arvo	Keskiarvo – Arvo
01/2015	33	33,0
02/2015	43	43,0
03/2015	54	54,0
04/2015	36	36,0
05/2015	44	44,0
06/2015	38	38,0
07/2015	15	15,0
08/2015	23	23,0
09/2015	9	9,0
10/2015	10	10,0
11/2015	7	7,0
12/2015	0	0,0
01/2016	15	15,0
02/2016	18	18,0
03/2016	24	24,0
04/2016	18	18,0
05/2016	6	6,0
06/2016	14	14,0

Valmistuneet palvelutarpeen arvioinnit

Vuositaso - keskiarvo

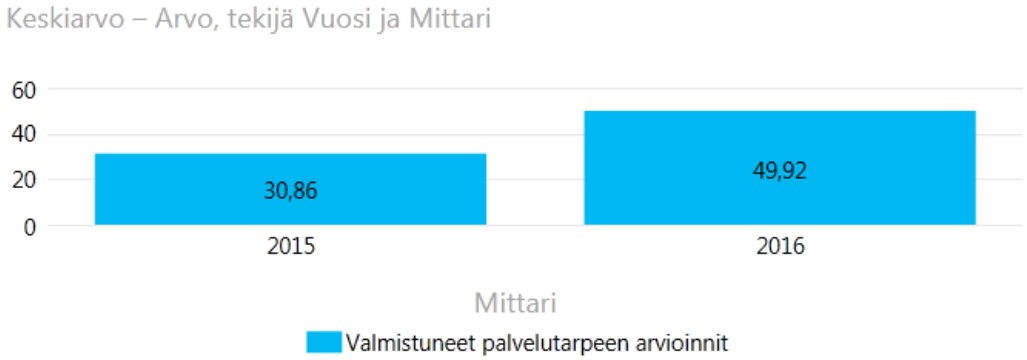

Kuukausitaso

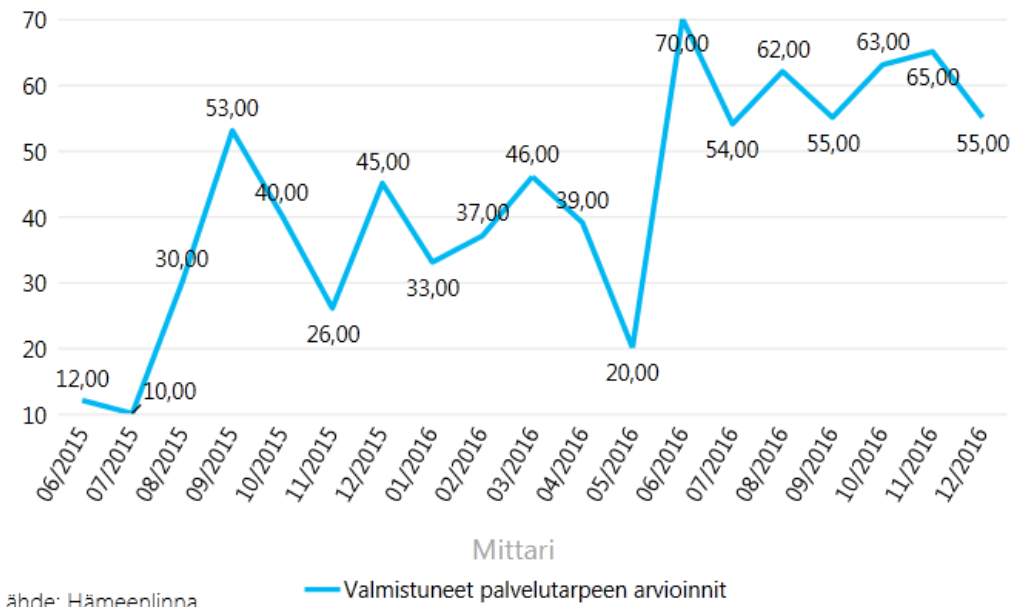

Kuukausitaso

Kk_vvvv	Arvo	Keskiarvo – Arvo
06/2015	12	12,0
07/2015	10	10,0
08/2015	30	30,0
09/2015	53	53,0
10/2015	40	40,0
11/2015	26	26,0
12/2015	45	45,0
01/2016	33	33,0
02/2016	37	37,0
03/2016	46	46,0
04/2016	39	39,0
05/2016	20	20,0
06/2016	70	70,0
07/2016	54	54,0
08/2016	62	62,0
09/2016	55	55,0
10/2016	63	63,0
11/2016	65	65,0

Vuoden aikana huostassa olleet

Vuositaso - keskiarvo

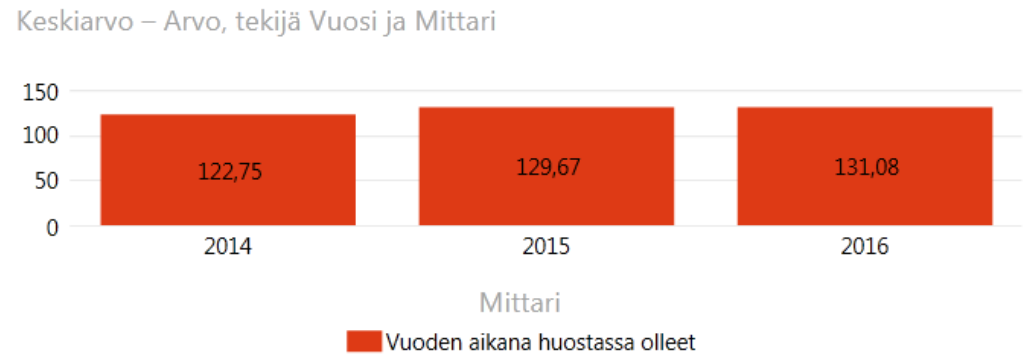

Kuukausitaso

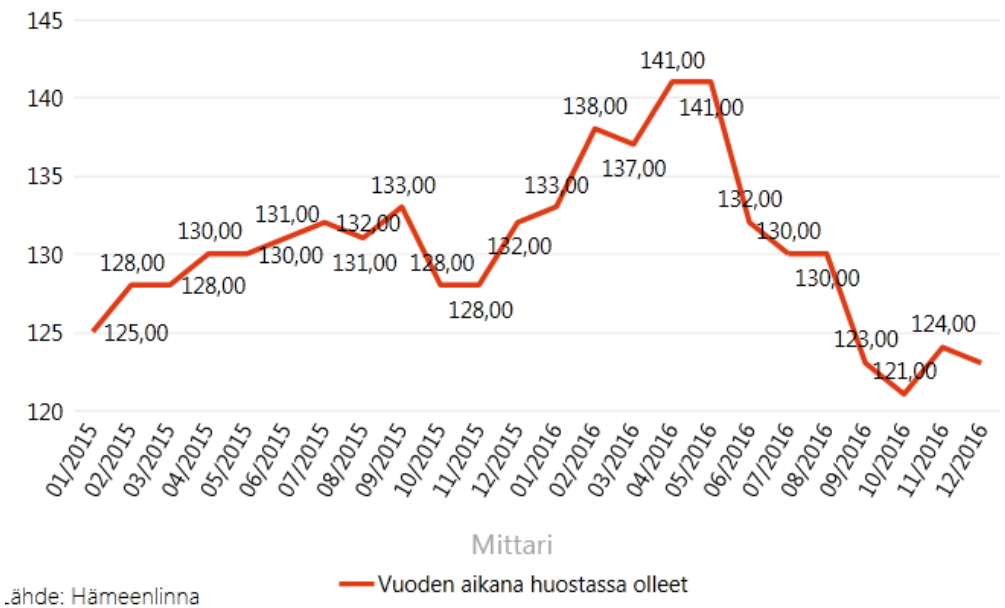

Kuukausitaso

Kk_vvvv	Arvo	Keskiarvo – Arvo
01/2015	125	125,0
02/2015	128	128,0
03/2015	128	128,0
04/2015	130	130,0
05/2015	130	130,0
06/2015	131	131,0
07/2015	132	132,0
08/2015	131	131,0
09/2015	133	133,0
10/2015	128	128,0
11/2015	128	128,0
12/2015	132	132,0
01/2016	133	133,0
02/2016	138	138,0
03/2016	137	137,0
04/2016	141	141,0
05/2016	141	141,0
06/2016	132	132,0

.ähde: Hämeenlinna

Vuoden aikana tehdyt sijoitukset

Vuositaso - keskiarvo

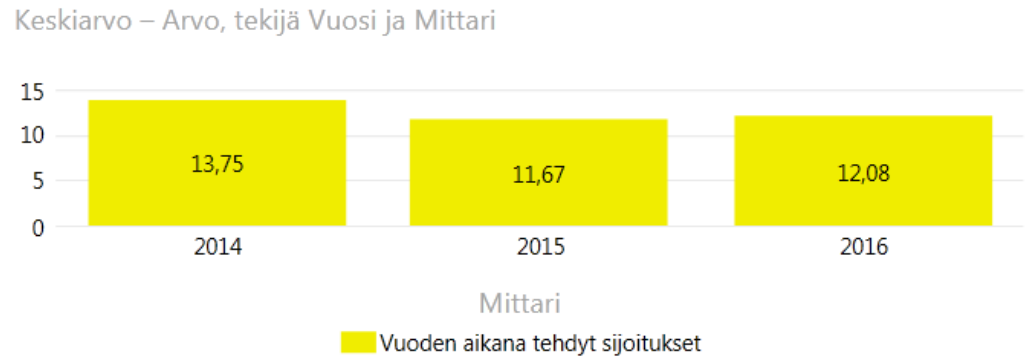

Kuukausitaso

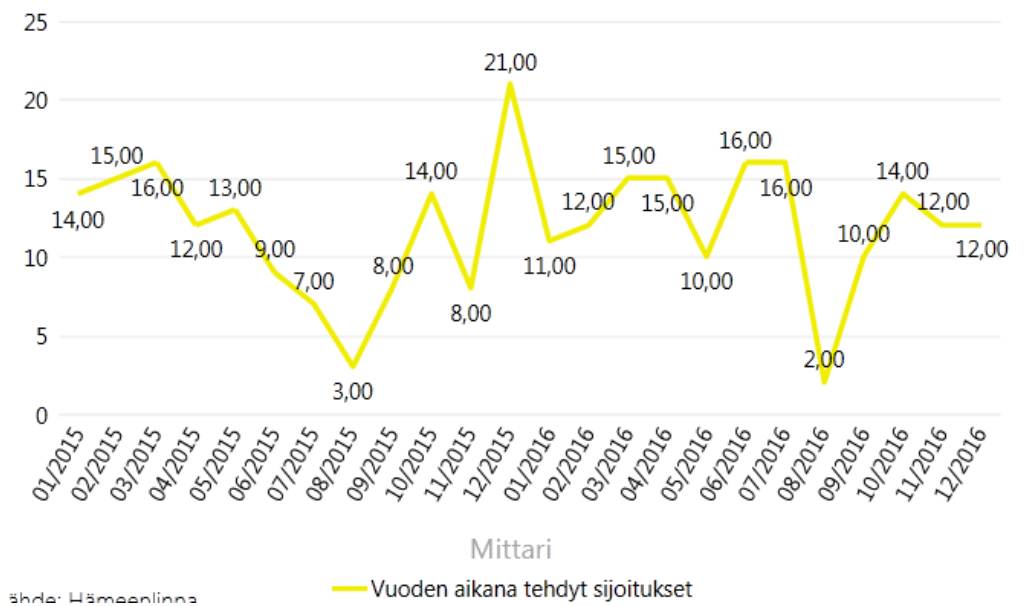

Kuukausitaso

Kk_vvvv	Arvo	Keskiarvo – Arvo
01/2015	14	14,0
02/2015	15	15,0
03/2015	16	16,0
04/2015	12	12,0
05/2015	13	13,0
06/2015	9	9,0
07/2015	7	7,0
08/2015	3	3,0
09/2015	8	8,0
10/2015	14	14,0
11/2015	8	8,0
12/2015	21	21,0
01/2016	11	11,0
02/2016	12	12,0
03/2016	15	15,0
04/2016	15	15,0
05/2016	10	10,0
06/2016	16	16,0

ähde: Hämeenlinna



HÄMEENLINNAN
KAUPUNKI

Lanula 2013-2015
Talous

Lasten ja nuorten palvelut, tuotannon tilakustannukset

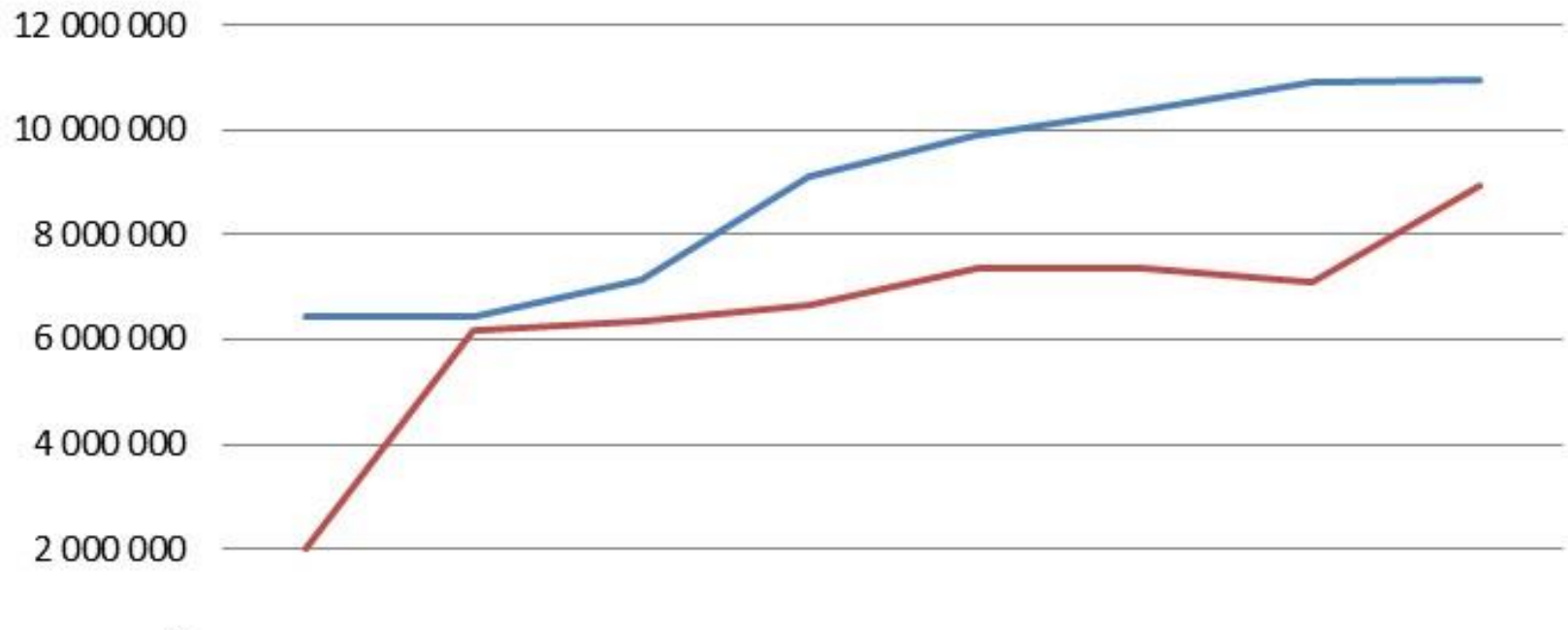

	2010	2011	2012	2013	2014	2015	2016	TA 2017
Hoito	6 431 180	6 460 585	7 160 269	9 115 646	9 884 710	10 387 16	10 920 57	10 960 30
Pääoma	1 989 601	6 162 476	6 336 403	6 639 588	7 346 971	7 354 561	7 112 993	8 955 600

VARHAISKASVATUKSEN KUSTANNUSTEN KEHITYS

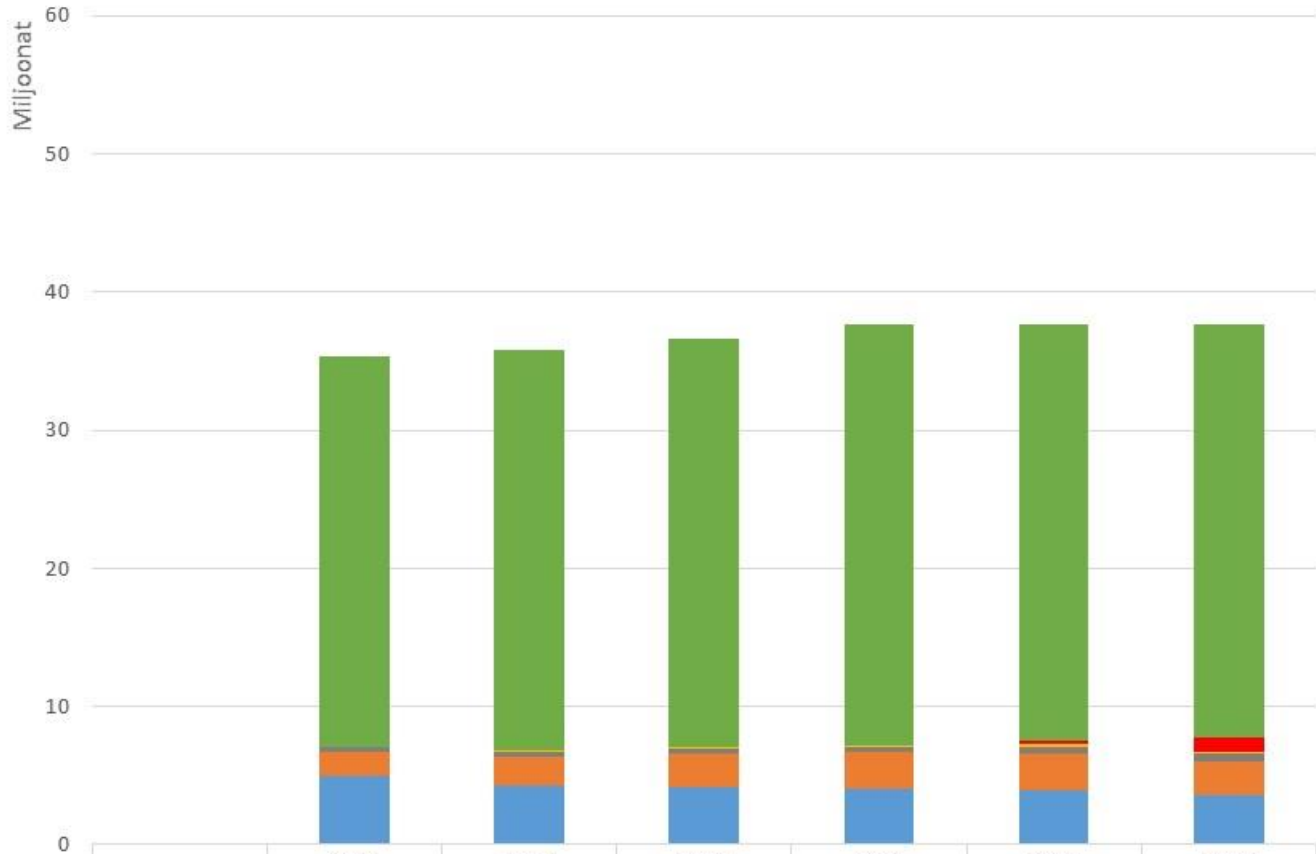

	2011	2012	2013	2014	2015	2016
oma varhaiskasvatus	28 315 543	29 050 250	29 530 418	30 542 667	30 204 506	29 938 614
päiväkotihoidon palveluseteli					222 839	1 041 069
kerhotoiminnan palveluseteli		77 902	95 210	123 360	142 469	118 474
Ulk.palvelujen ostot	300 627	311 269	290 880	292 573	505 640	632 065
yksityisen hoidon tuet	1 721 304	2 150 007	2 538 478	2 670 429	2 681 845	2 380 587
kotihoidon tuet	5 028 399	4 281 387	4 124 814	4 055 242	3 932 552	3 596 101

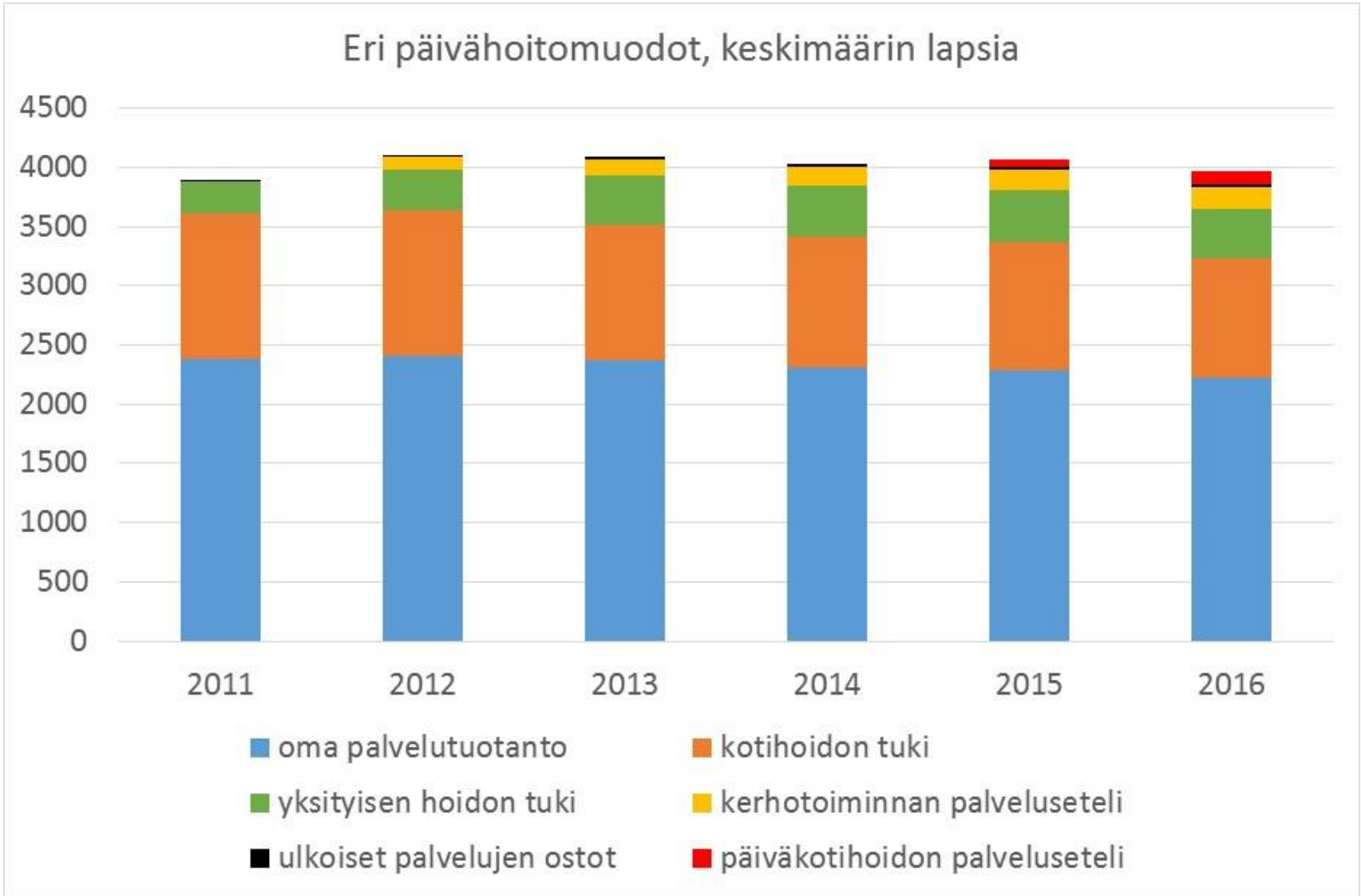
Eri päivähoitomuodot, keskimäärin lapsia
4500
4000
3500
3000
2500
2000
1500
1000
500
0
2011
2012
2013
2014
2015
2016
oma palvelutuotanto
kotihoidon tuki
yksityisen hoidon tuki
kerhotoiminnan palveluseteli
ulkoiset palvelujen ostot
päiväkotihoidon palveluseteli

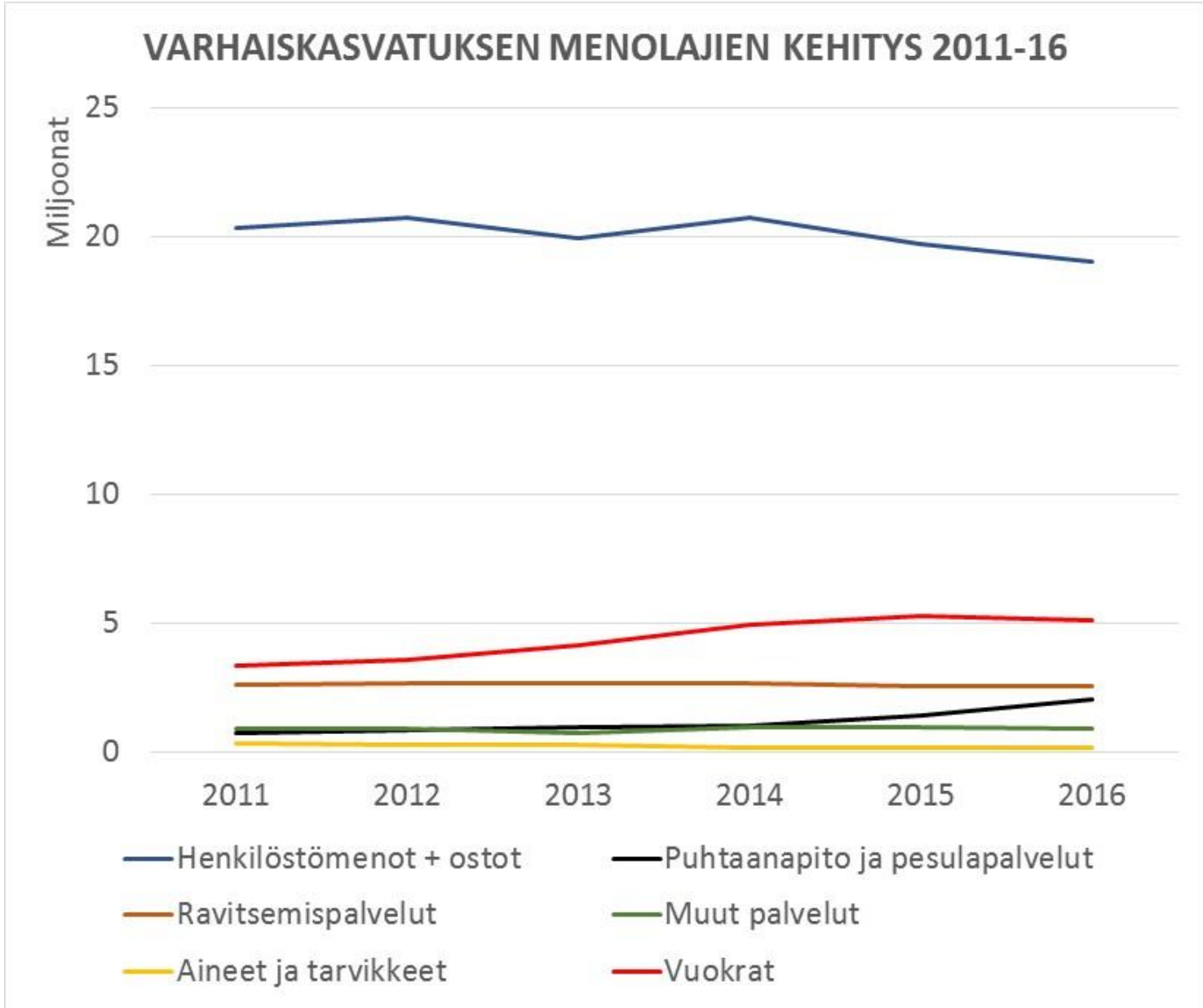
VARHAISKASVATUKSEN MENOLAJIEN KEHITYS 2011-16
Miljoonat
25
20
15
10
5
0
2011
2012
2013
2014
2015
2016
Henkilöstömenot + ostot
Puhtaanapito ja pesulapalvelut
Ravitsemispalvelut
Muut palvelut
Aineet ja tarvikkeet
Vuokrat

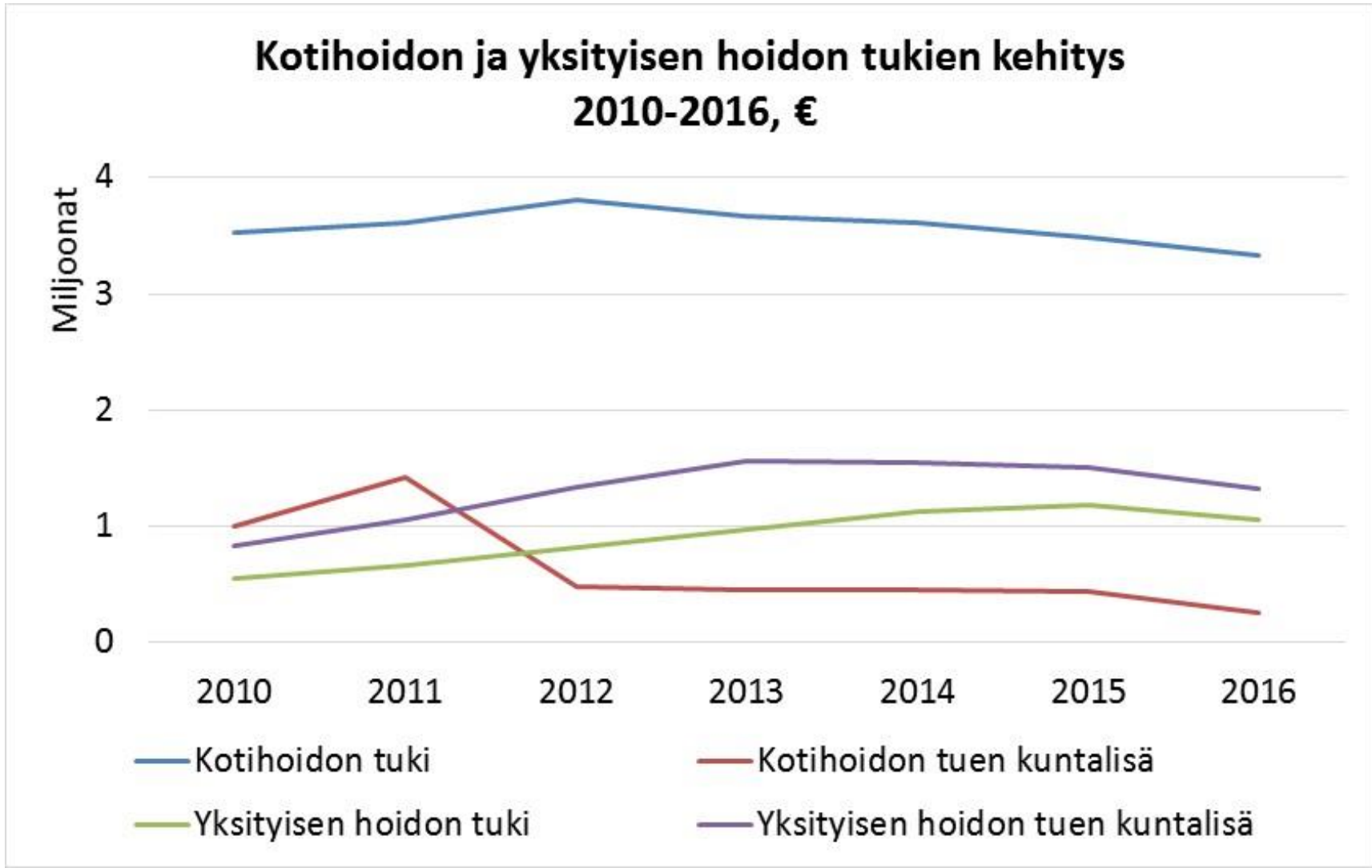
Kotihoidon ja yksityisen hoidon tukien kehitys
2010-2016, €
Miljoonat
4
3
2
1
0
2010
2011
2012
2013
2014
2015
2016
Kotihoidon tuki
Kotihoidon tuen kuntalisä
Yksityisen hoidon tuki
Yksityisen hoidon tuen kuntalisä

PERUSOPETUKSEN KUSTANNUSTEN KEHITYS

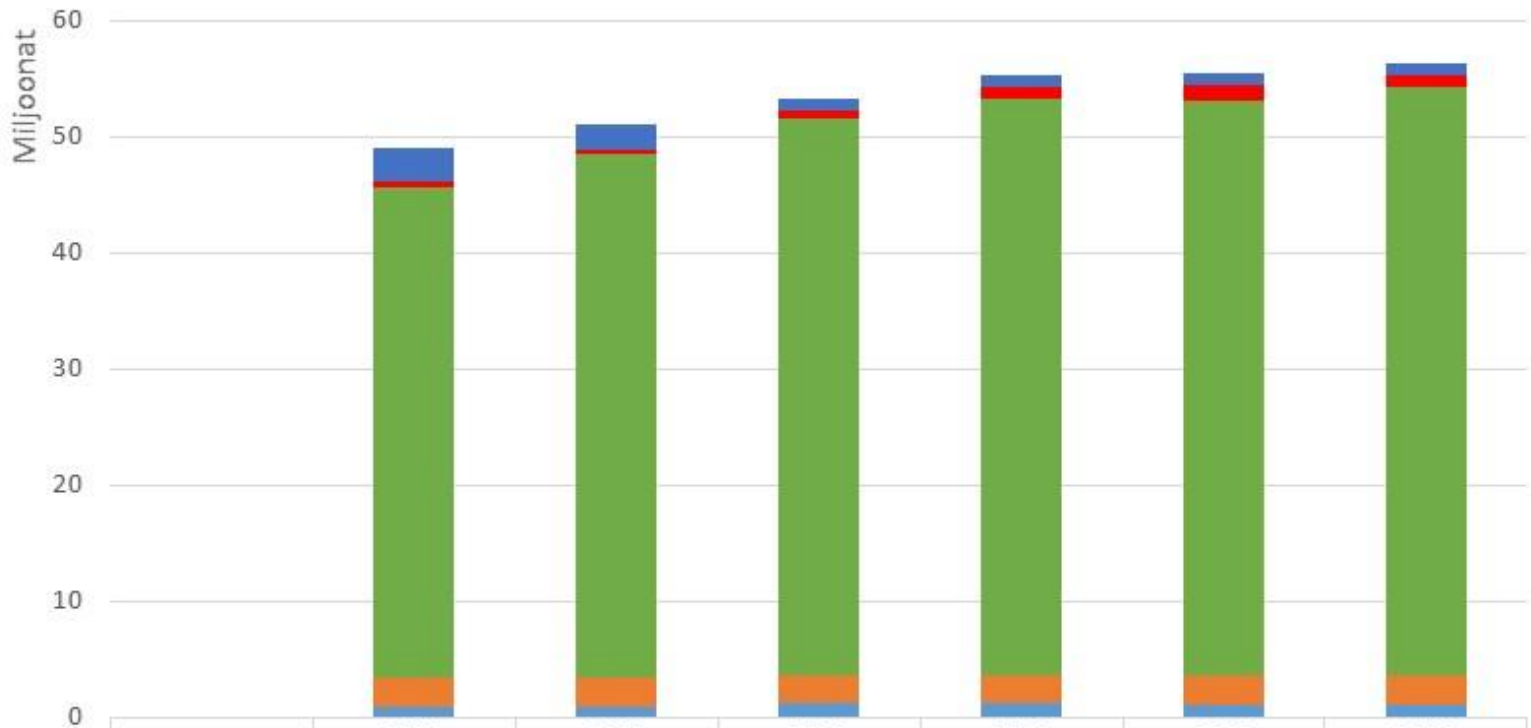

	2011	2012	2013	2014	2015	2016
Perusopetus osto	2 917 516	2 104 922	1 016 130	1 008 648	1 040 879	1 006 732
Hankerahoitus	481 183	330 899	677 009	1 009 992	1 296 464	1 062 100
Perusopetus oma	42 170 191	45 161 730	48 001 181	49 702 104	49 544 224	50 653 091
Kouluohjaajat	2 451 780	2 557 646	2 487 489	2 366 068	2 462 803	2 524 154
AP IP	996 264	881 792	1 192 415	1 271 425	1 107 393	1 118 083

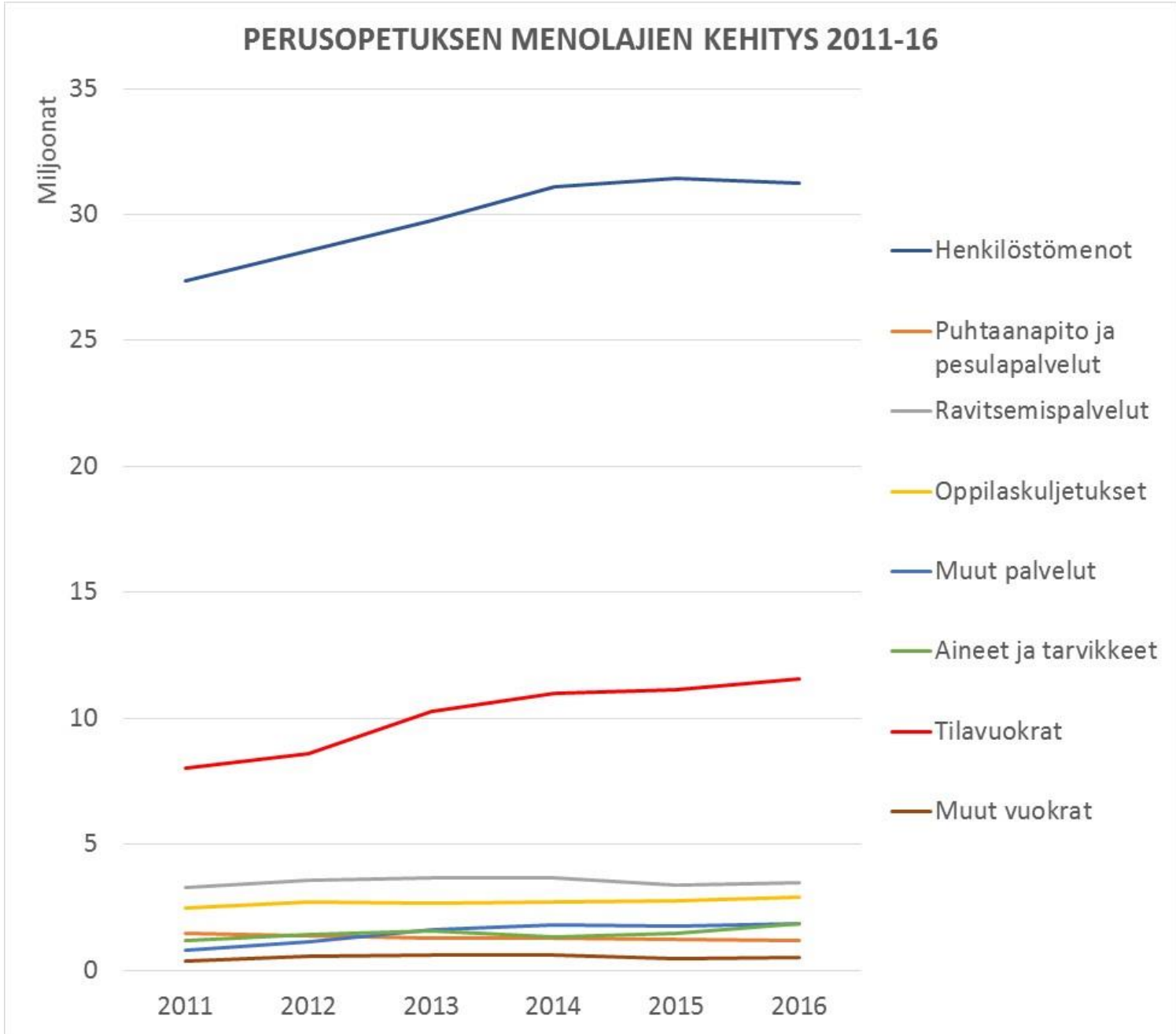
PERUSOPETUKSEN MENOLAJIEN KEHITYS 2011-16
Miljoonat
35
30
25
20
15
10
5
0
2011
2012
2013
2014
2015
2016
Henkilöstömenot
Puhtaanapito ja pesulapalvelut
Ravitsemispalvelut
Oppilaskuljetukset
Muut palvelut
Aineet ja tarvikkeet
Tilavuokrat
Muut vuokrat

PERUSOPETUKSEN OPPILAAT (LASKENTAPÄIVÄ 20.9.)

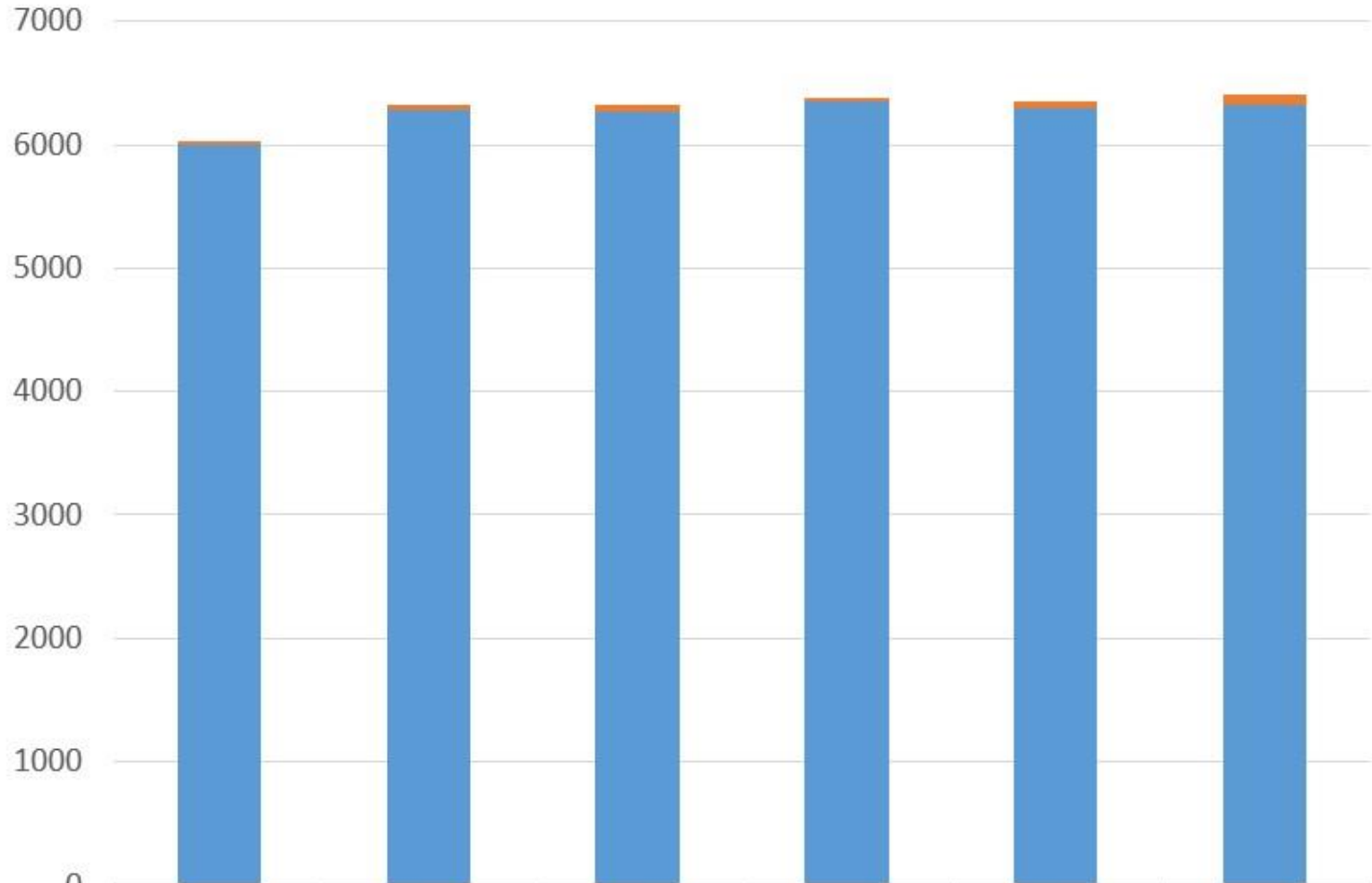

	2011	2012	2013	2014	2015	2016
valmistava	29	40	47	25	54	77
oppilaita	5998	6276	6270	6348	6297	6327


Valtion hankerahoitus perusopetuksessa
Miljoonat
1,6
1,4
1,2
1
0,8
0,6
0,4
0,2
0
2011
2012
2013
2014
2015
2016

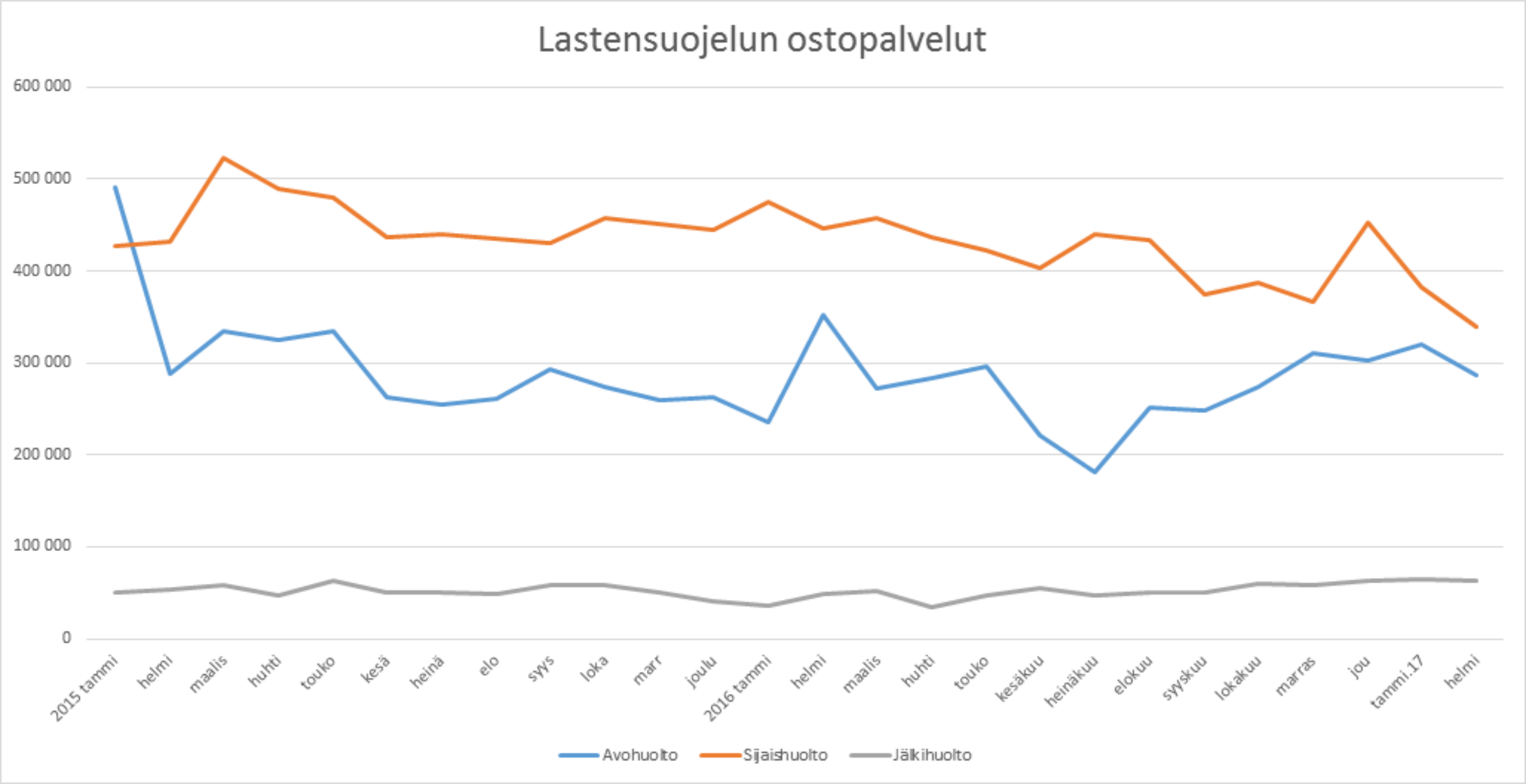
Lastensuojelun ostopalvelut
600 000
500 000
400 000
300 000
200 000
100 000
0
2015 tammi
helmi
maalis
huhti
touko
kesä
heinä
elo
syys
loka
marr
joulu
2016 tammi
helmi
maalis
huhti
touko
kesäkuu
heinäkuu
elokuu
syyskuu
lokakuu
marras
jou
tammi.17
helmi
Avohuolto
Sijaishuolto
Jälkihuolto

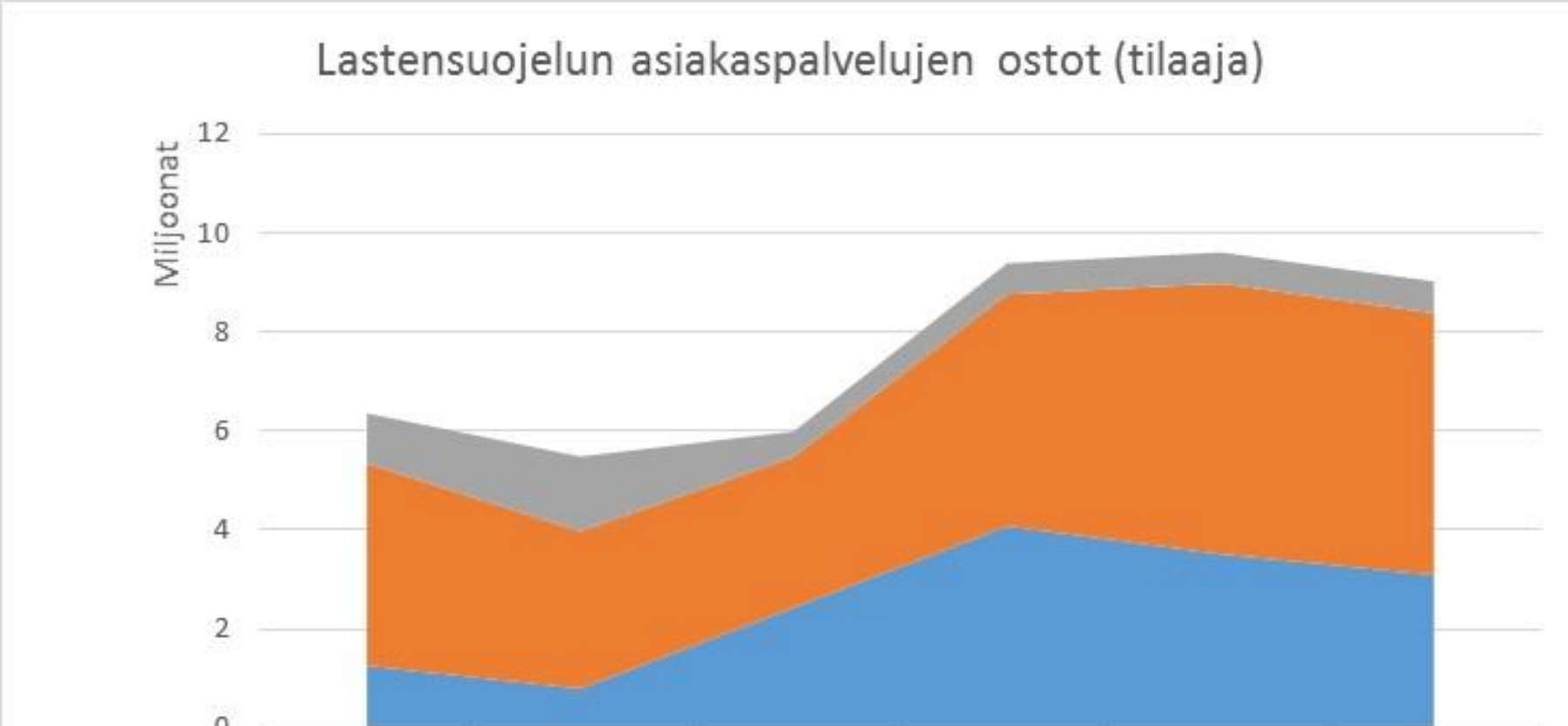

	2011	2012	2013	2014	2015	2016
jälkihuolto	1 012 796	1 509 247	510 873	625 518	628 965	636 584
sijaishuolto	4 085 642	3 176 589	3 047 766	4 682 833	5 463 802	5 292 208
avopalvelut	1 260 268	797 445	2 432 190	4 079 298	3 515 794	3 094 000

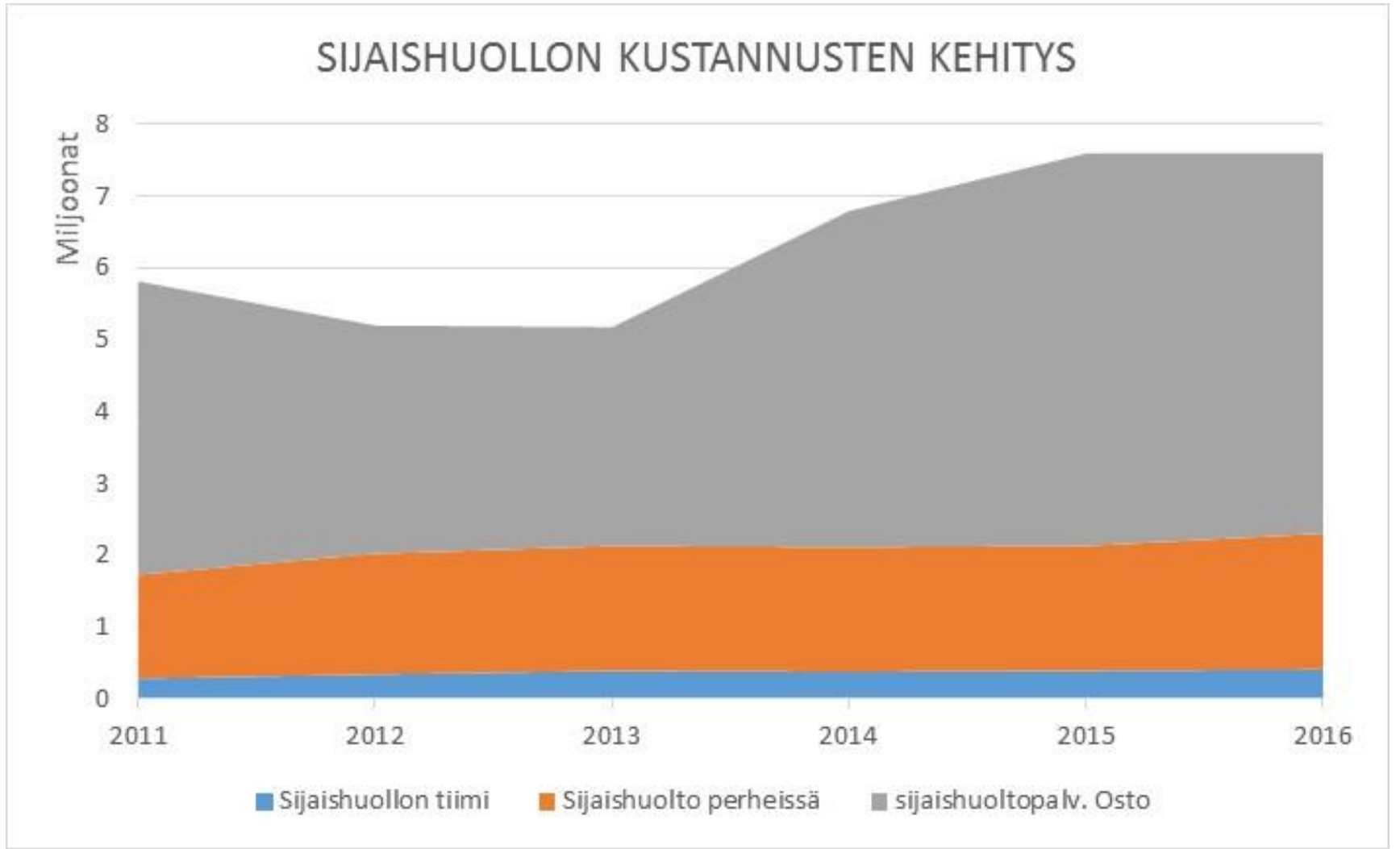
SIJAISHUOLLON KUSTANNUSTEN KEHITYS
Miljoonat
8
7
6
5
4
3
2
1
0
2011
2012
2013
2014
2015
2016
Sijaishuollon tiimi
Sijaishuolto perheissä
sijaishuoltopalv. Osto

Perhehoidon kustannusten kehitys

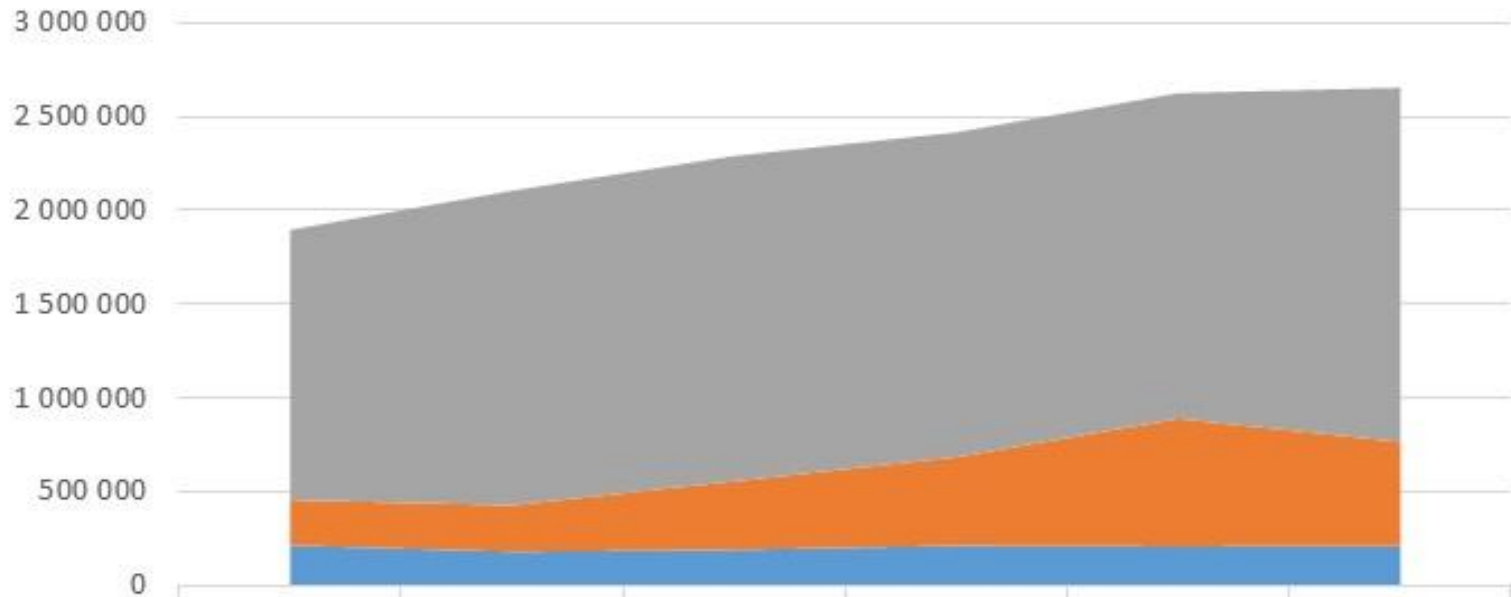

	2011	2012	2013	2014	2015	2016
Sijaishuolto perheissä	1 442 241	1 679 901	1 736 642	1 733 365	1 738 166	1 891 438
Perhehoito tukitoimena	241 489	247 750	365 187	472 488	682 700	553 904
Tukiperhehoito	212 907	178 816	189 777	211 411	206 321	210 651

Lastensuojelun oma tuotanto ja palvelujen ostot yhdessä

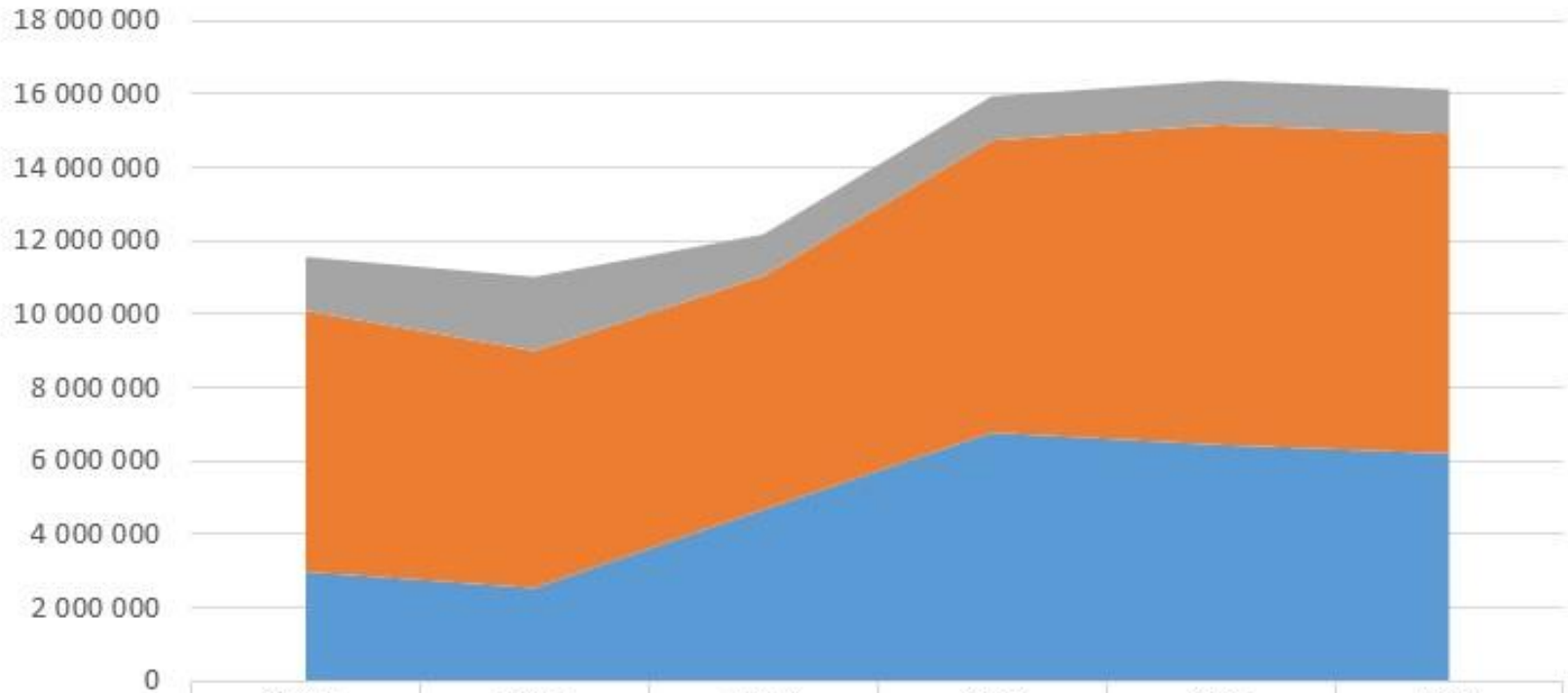

	2011	2012	2013	2014	2015	2016
Jälkihuolto	1 470 296	2 016 024	1 133 832	1 208 129	1 209 304	1 215 802
Sijaishuolto	7 111 287	6 462 080	6 362 443	7 960 003	8 724 312	8 709 803
Ls avohuolto	2 987 343	2 549 677	4 684 791	6 782 833	6 447 114	6 211 128