Ammattikorkeakoulujen rahoituskehitys 2012 -

Riitta Rissanen
30.5.2017

ARENE
Ammattikorkeakoulujen rehtorineuvosto Arene ry

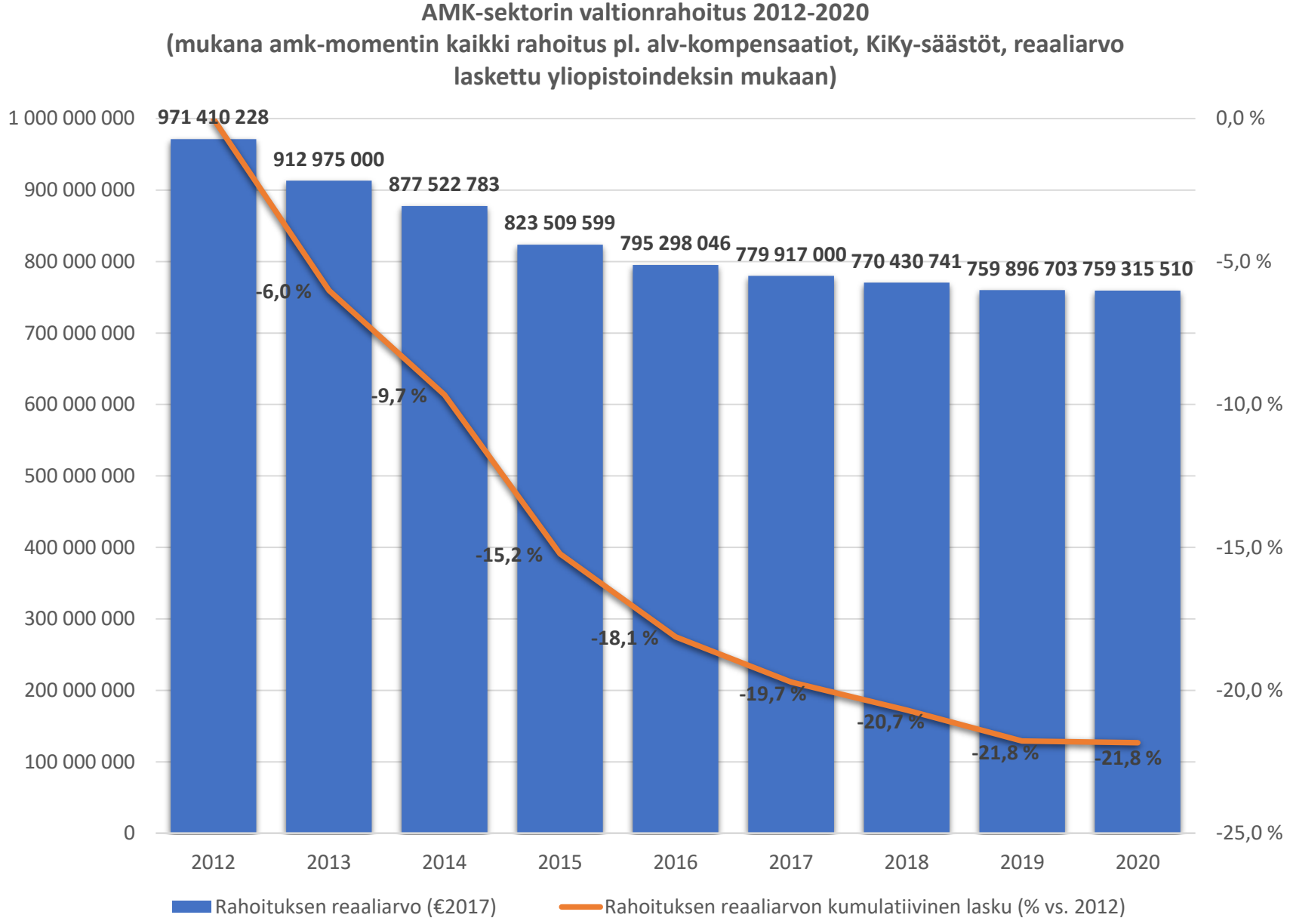
AMK-sektorin valtionrahoitus 2012-2020
(mukana amk-momentin kaikki rahoitus pl. alv-kompensaatiot, KiKy-säästöt, reaaliarvo laskettu yliopistoindeksin mukaan)
1 000 000 000
900 000 000
800 000 000
700 000 000
600 000 000
500 000 000
400 000 000
300 000 000
200 000 000
100 000 000
0
0,0 %
-5,0 %
-10,0 %
-15,0 %
-20,0 %
-25,0 %
971 410 228
912 975 000
877 522 783
823 509 599
795 298 046
779 917 000
770 430 741
759 896 703
759 315 510
-6,0 %
-9,7 %
-15,2 %
-18,1 %
-19,7 %
-20,7 %
-21,8 %
-21,8 %
2012
2013
2014
2015
2016
2017
2018
2019
2020
Rahoituksen reaaliarvo (€2017)
Rahoituksen reaaliarvon kumulatiivinen lasku (% vs. 2012)

Oma ja ulkopuolinen TKI-rahoitus vuosina 2012-2015 (Lähde: Ammattikorkeakoulujen tiedonkeruu)

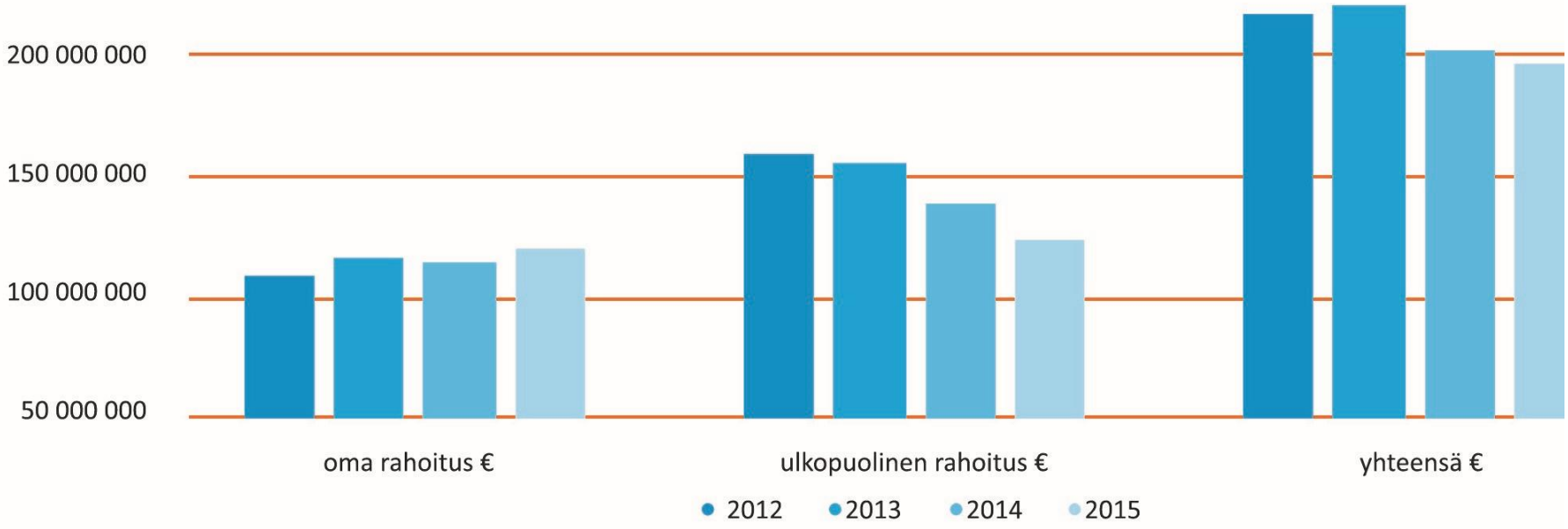

Ammattikorkeakoulujen TKI-toiminta rahoituslähteittäin vuonna 2015, yhteensä 109 m€

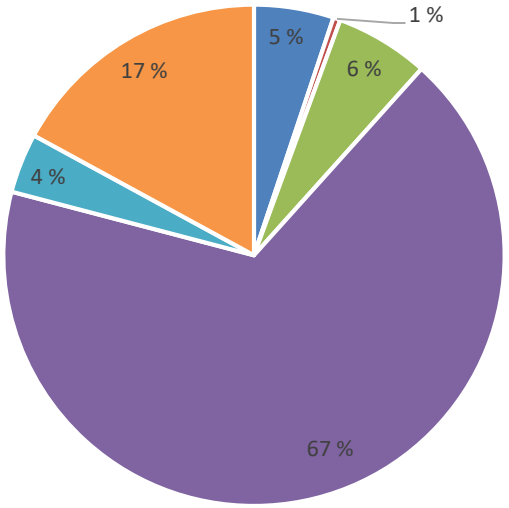

- Kotimaiset yritykset yhteensä; 5,6 m€;
- Suomen Akatemia; 0,5 m€;
- Tekes (avustukset ja lainat); 6,6 m€;
- Muu kotimainen julkinen rahoitus; 73,5 m€;
- YVT-sektori; 4,2 m€;
- Ulkomaat yhteensä; 18,6 m€;