# Maa- ja metsätalousministeriön hallinnonalan TAE 2018

MMM/Ohjaus- ja talousyksikkö

18.9.2017



mmm.fi
ruokaa ja luonnonvaroja



# MMM:n hallinnonalan määrärahat ja tulot 2018

**Määrärahat**
**yht. 2 594 milj. €** *(2 545 M€ / 2017)*

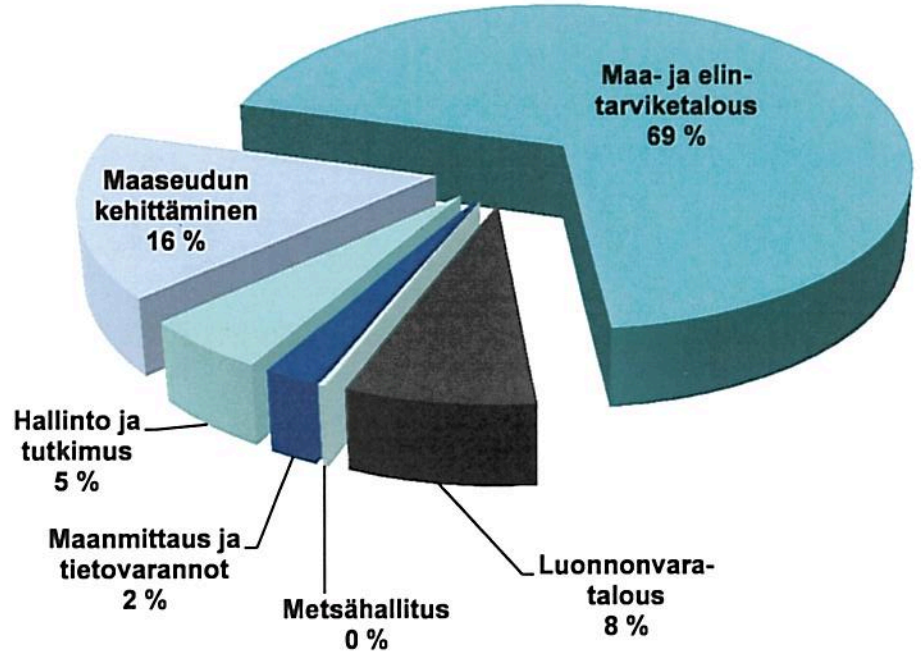


**Tulot**
**yht. 853 milj.€** *(935 M€/2017)*

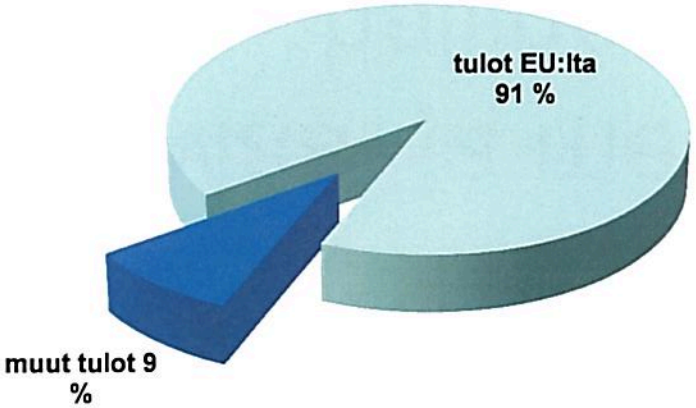




mmm.fi
ruokaa ja luonnonvaroja



# PL30 vertailu TA2017 ja kehys 2018

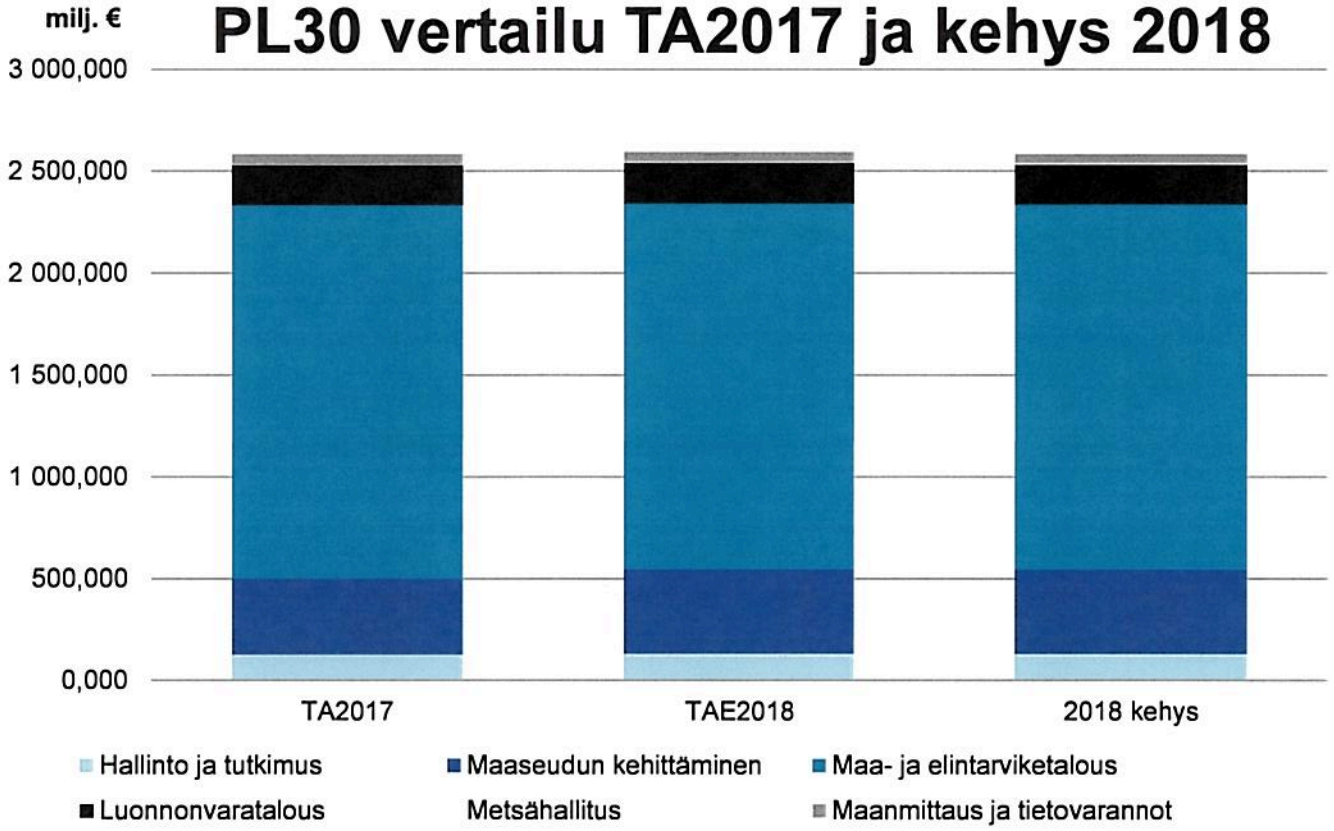


| (milj. €) | TAE 2018 | Muutos 2017/2018 | Muutos kehys 2018 |
|---|---|---|---|
| Hallinto ja tutkimus | 132,162 | 4,731 | 1,584 |
| Maaseudun kehittäminen | 413,879 | 41,307 | -0,080 |
| Maa- ja elintarviketalous | 1 796,020 | -38,973 | 2,156 |
| Luonnonvaratalous | 198,877 | 4,096 | 5,215 |
| Metsähallitus | 6,454 | 0,940 | 0,940 |
| Maanmittaus ja tietovarannot | 47,137 | -1,615 | 0,566 |
| **Yhteensä** | **2 594,529** | **10,486** | **10,381** |



mmm.fi
ruokaa ja luonnonvaroja



# Hallinto ja tutkimus

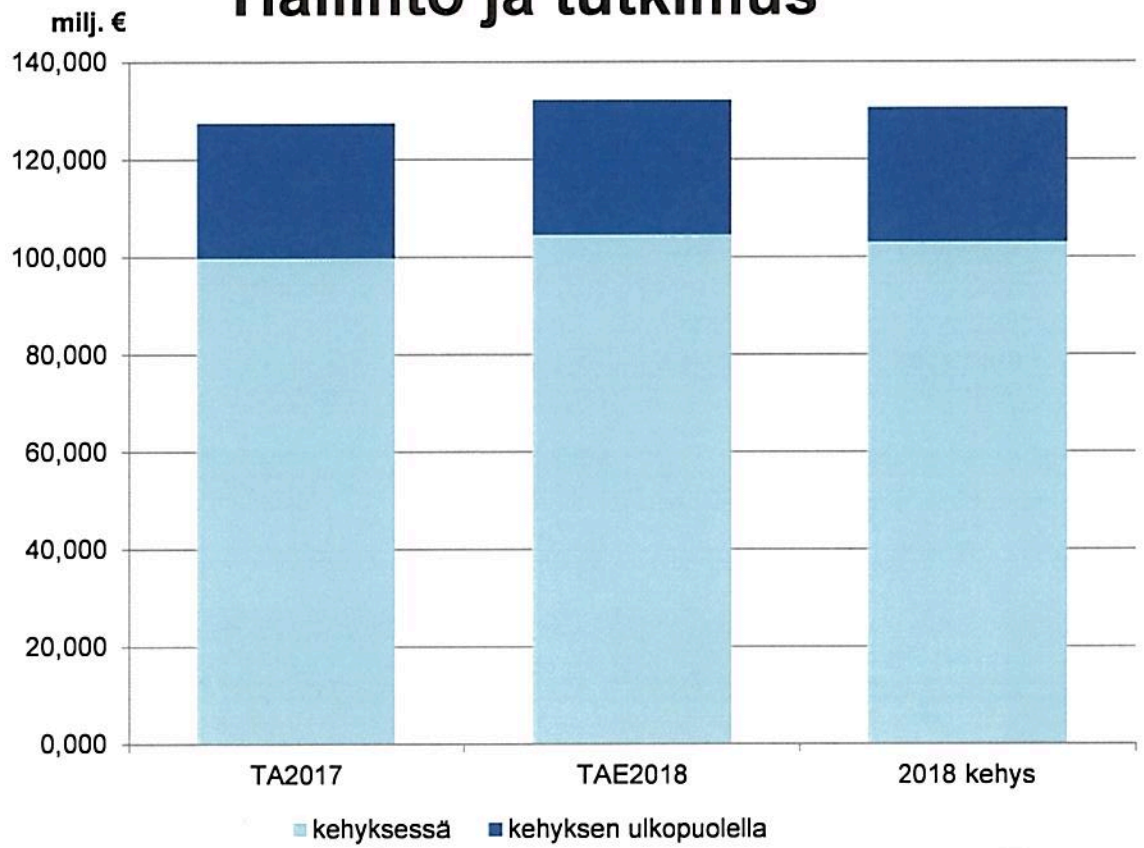


**Muutokset v. 2017 TA ja v. 2018 kehystasoon verrattuna** (milj. €)

| | TAE 2018 | Muutos 2017/2018 | Muutos kehys 2018 |
|---|---|---|---|
| Hallinto ja tutkimus | 132,162 | 4,731 | 1,584 |
| Maa- ja metsätalousministeriön toimintamenot | 24,010 | 0,886 | 1,922 |
| Luonnonvarakeskuksen toimintamenot | 69,804 | -0,997 | 0,032 |
| Hallinnolliset järjestelyt | 5,120 | 4,700 | -0,370 |
| MMM:n hallinnonalan arvonlisäverot | 27,532 | 0,142 | - |



mmm.fi
ruokaa ja luonnonvaroja



# Maaseudun kehittäminen

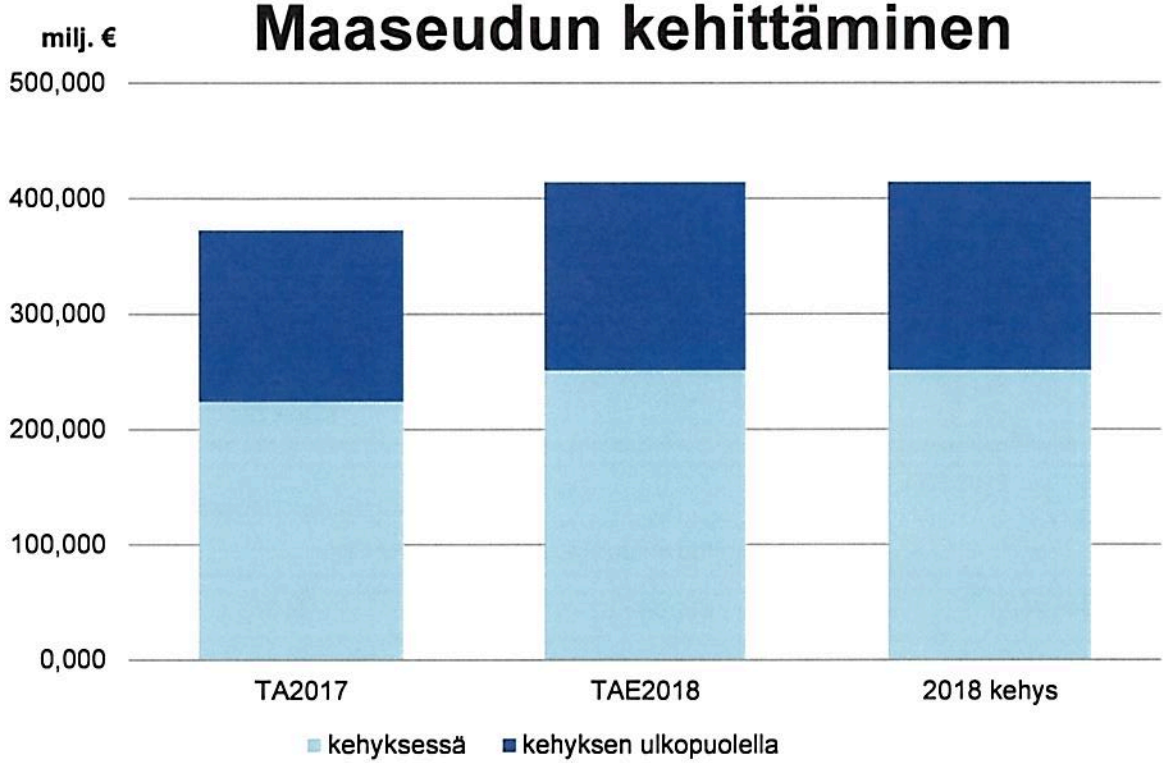


**Muutokset v. 2017 TA ja v. 2018 kehystasoon verrattuna** (milj. €)

| | TAE 2018 | Muutos 2017/2018 | Muutos kehys 2018 |
|---|---|---|---|
| Maaseudun kehittäminen | 413,879 | 41,307 | -0,080 |
| Maatalouden aloittamis- ja investointiavustukset | 75,276 | 3,300 | - |
| Maaseutuelinkeinotoiminnan korkotuki | 25,000 | 11,000 | - |
| Luopumistuet ja –eläkkeet | 58,330 | 1,100 | - |
| Valtionapu maaseudun elinkeinojen kehittämiseen | 3,466 | -1,900 | - |
| Hevostalouden edistäminen hevoskasvatuksen ja hevosurheilun edistämiseen tarkoitetulla rahapelitoiminnan tuotolla | 40,092 | 0,320 | -0,080 |
| Valtionapu 4H-toimintaan | 3,305 | -0,600 | - |
| Maaseudun kehittäminen | 2,000 | 0,727 | - |
| EU:n ja valtion rahoitusosuus alueelliseen ja paikalliseen maaseudun kehittämiseen | 136,800 | 27,360 | - |



mmm.fi
ruokaa ja luonnonvaroja



# Maa- ja elintarviketalous

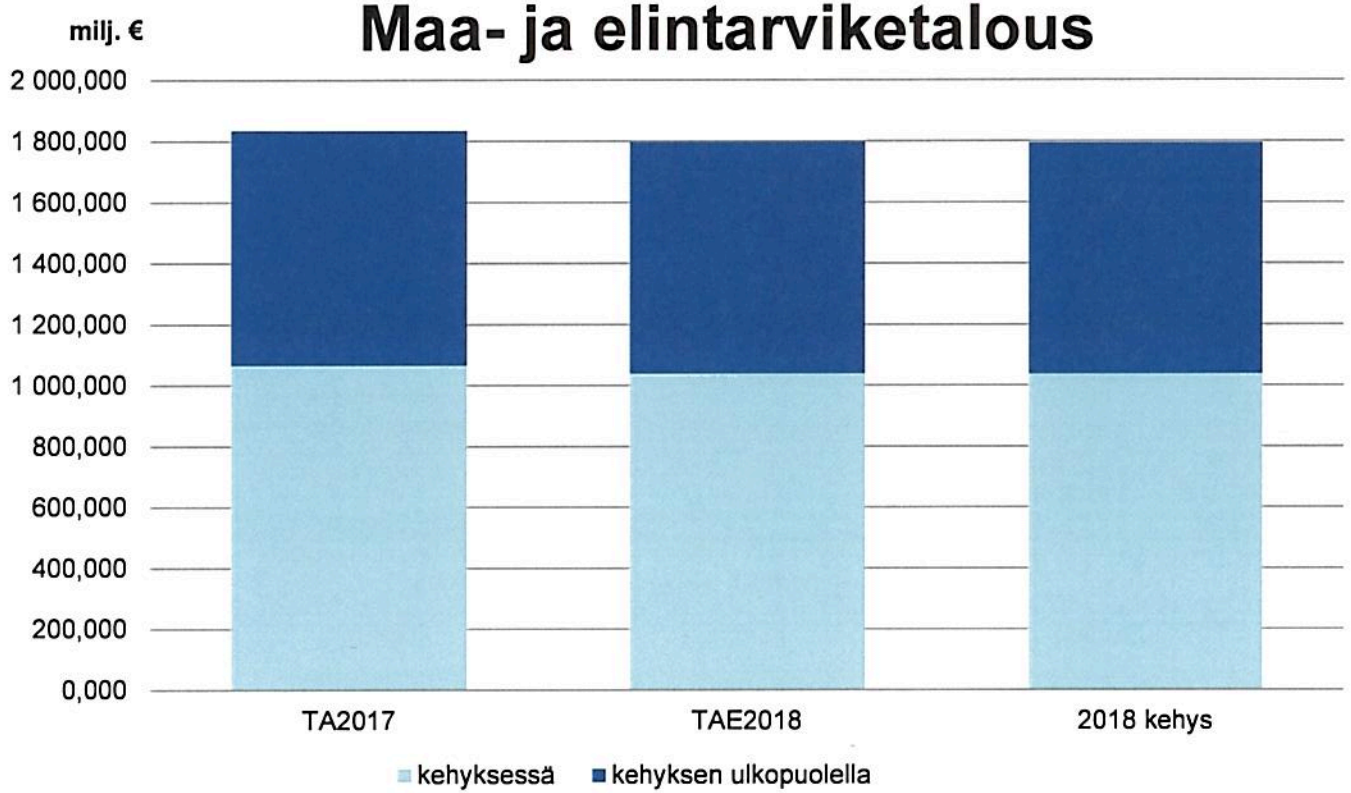


**Muutokset v. 2017 TA ja v. 2018 kehystasoon verrattuna** (milj. €)

| | TAE 2018 | Muutos 2017/2018 | Muutos kehys 2018 |
|---|---|---|---|
| Maa- ja elintarviketalous | 1 796,020 | -38,973 | 2,156 |
| Elintarviketurvallisuusviraston toimintamenot | 38,125 | -1,816 | 0,204 |
| Maaseutuviraston toimintamenot | 22,178 | -2,024 | 0,052 |
| Eläinlääkintähuolto ja kasvintuhoojien torjunta | 5,948 | -0,080 | |
| Maa- ja puutarhatalouden kansallinen tuki | 325,400 | -2,500 | |
| EU-tulotuki ja EU-markkinatuki | 531,130 | -8,870 | -0,500 |
| Ympäristökorvaukset, luonnonmukainen tuotanto, neuvonta ja ei-tuotannolliset investoinnit | 290,710 | -9,333 | |
| Luonnonhaittakorvaukset | 518,738 | -33,150 | |
| EU-rahoitteinen ruokaketjun kehittäminen | 5,705 | 1,100 | 1,100 |
| Ruokaketjun kehittäminen | 3,169 | -1,250 | 1,500 |
| Siirto interventiorahastoon | 0,200 | - | -0,200 |
| Siirto Maatilatalouden kehittämisrahastoon | 49,000 | 19,000 | |
| Eräät valtionavut | 5,717 | -0,050 | |

# Luonnonvaratalous

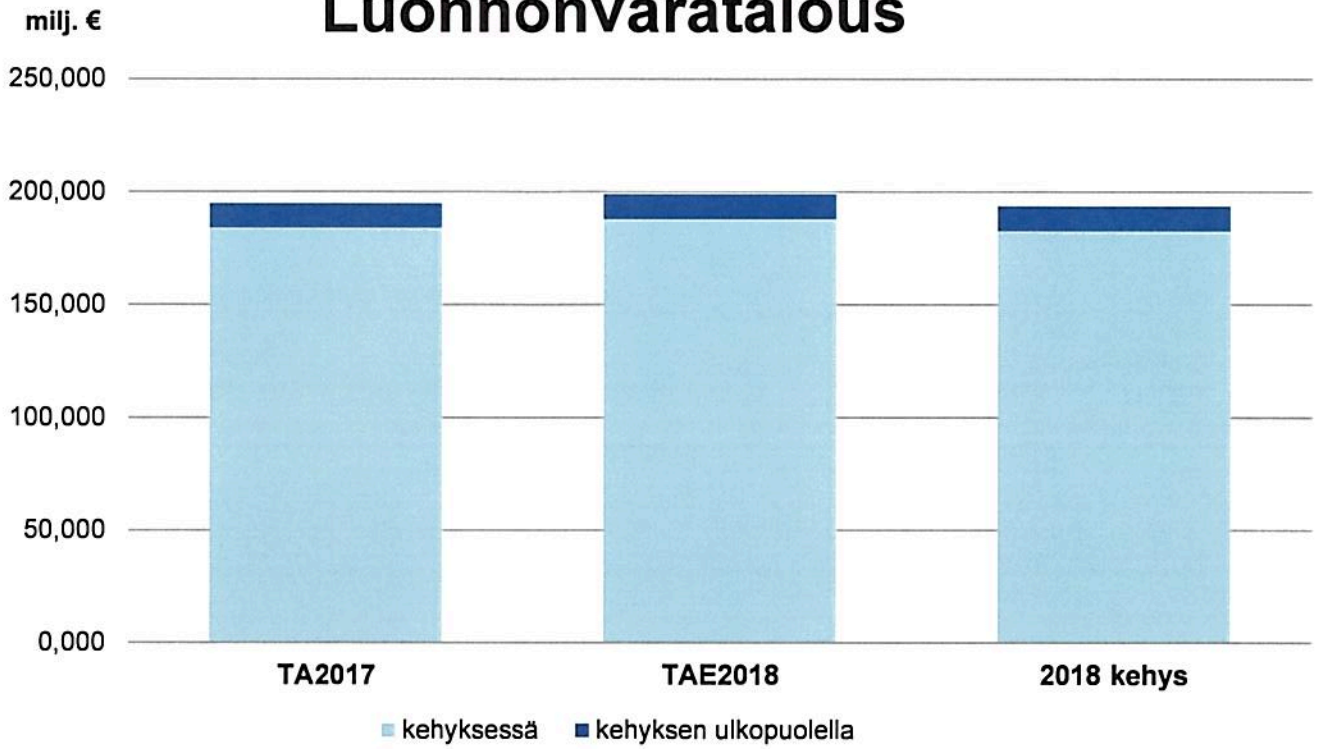


**Muutokset v. 2017 TA ja v. 2018 kehystasoon verrattuna** (milj. €)

| | TAE 2018 | Muutos 2017/2018 | Muutos kehys 2018 |
|---|---|---|---|
| Luonnonvaratalous | 198,877 | 4,096 | 5,215 |
| Luonnonvara- ja biotalouden edistäminen | 14,880 | -2,000 | - |
| Vesi- ja kalataloushankkeiden tukeminen | 8,486 | 1,350 | 0,850 |
| Eräät luonnonvaratalouden korvaukset | 1,745 | 0,500 | 0,500 |
| Hirvieläinten aiheuttamien vahinkojen korvaaminen | 4,575 | 1,175 | 1,175 |
| Petoeläinten aiheuttamien vahinkojen korvaaminen | 8,450 | 0,550 | - |
| Metsäluonnon hoidon edistäminen | 5,027 | 2,000 | - |
| Valtionapu Suomen metsäkeskukselle | 39,400 | -1,800 | - |
| Riistatalouden edistäminen | 11,920 | 1,790 | 1,790 |
| Kalatalouden edistäminen | 10,100 | 1,250 | 1,400 |
| Eräät luonnonvaratalouden valtionavut | 1,132 | -0,200 | - |
| Elinkeinokalatalouden edistäminen | 20,362 | -0,519 | -0,500 |





# Metsähallitus

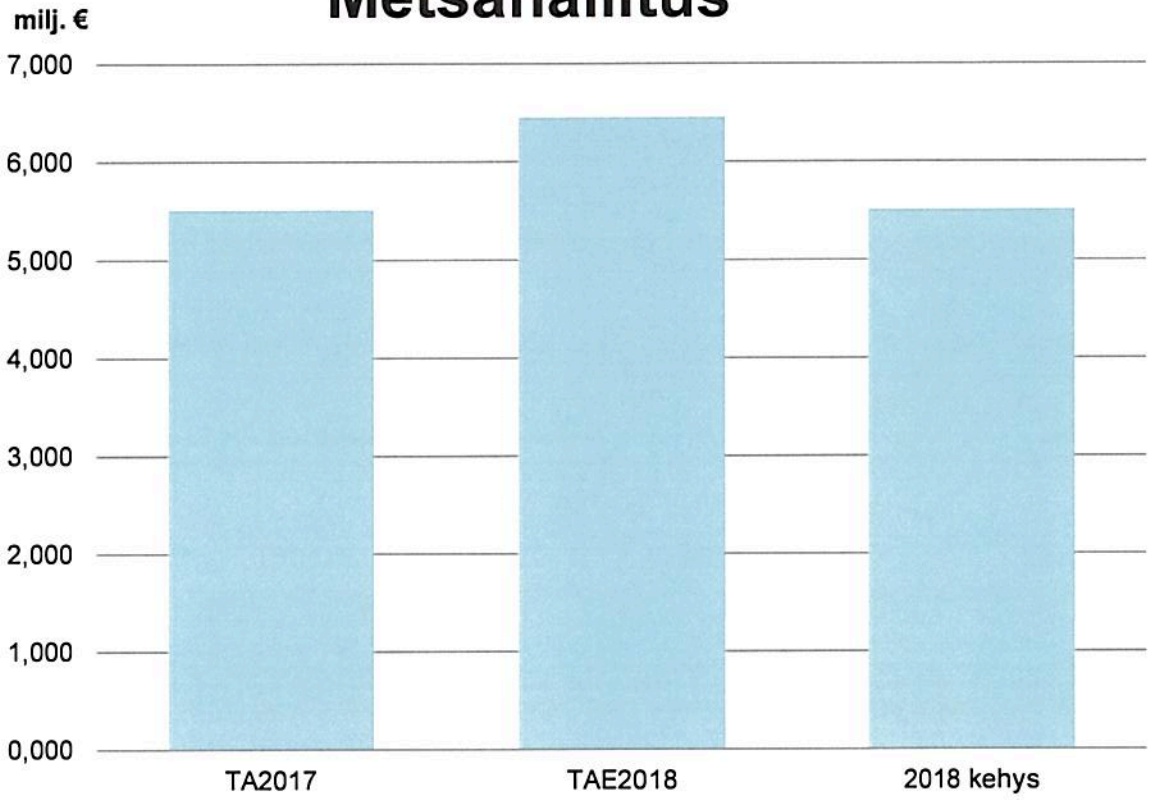


**Muutokset v. 2017 TA ja v. 2018 kehystasoon verrattuna** (milj. €)

| | TAE 2018 | Muutos 2017/2018 | Muutos kehys 2018 |
|---|---|---|---|
| Metsähallitus | 6,454 | 0,940 | 0,940 |
| Metsähallituksen eräät julkiset hallintotehtävät | 6,454 | 0,940 | 0,940 |



mmm.fi
ruokaa ja luonnonvaroja



# Maanmittaus ja tietovarannot

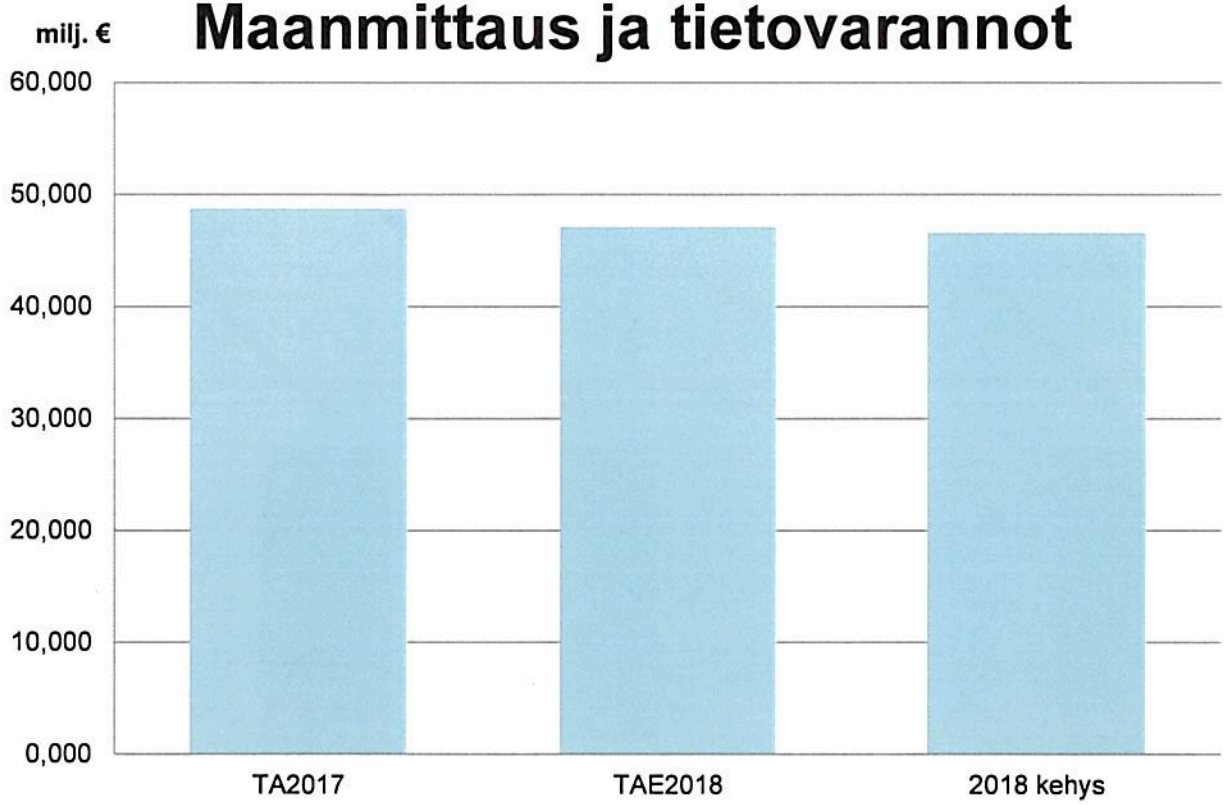


**Muutokset v. 2017 TA ja v. 2018 kehystasoon verrattuna** (milj. €)

| | TAE 2018 | Muutos 2017/2018 | Muutos kehys 2018 |
|---|---|---|---|
| Maanmittaus ja tietovarannot | 47,137 | -1,615 | 0,566 |
| Maanmittauslaitoksen toimintamenot | 43,137 | -2,215 | -0,434 |
| Kiinteistötoimitusten tukemisesta aiheutuvat menot | 4,000 | 0,600 | 1,000 |



mmm.fi
ruokaa ja luonnonvaroja



# MMM:n hallinnonalan virastojen määrärahat ja henkilötyövuodet 2018

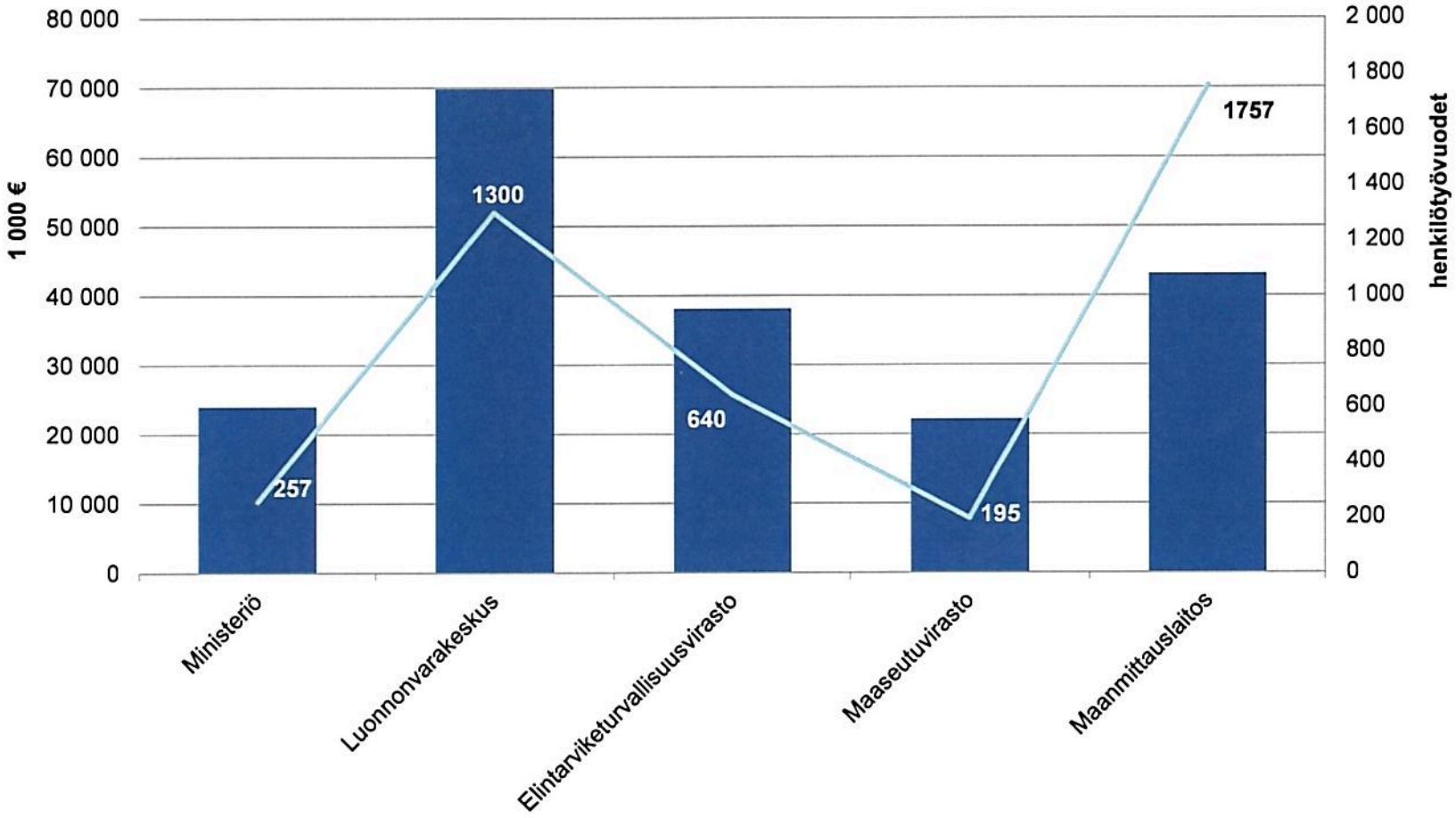




mmm.fi
ruokaa ja luonnonvaroja



# PL30 henkilötyövuodet 2018

**Yhteensä 4 149 htv**
*(4137 htv / 2017)*

## Virastoittain

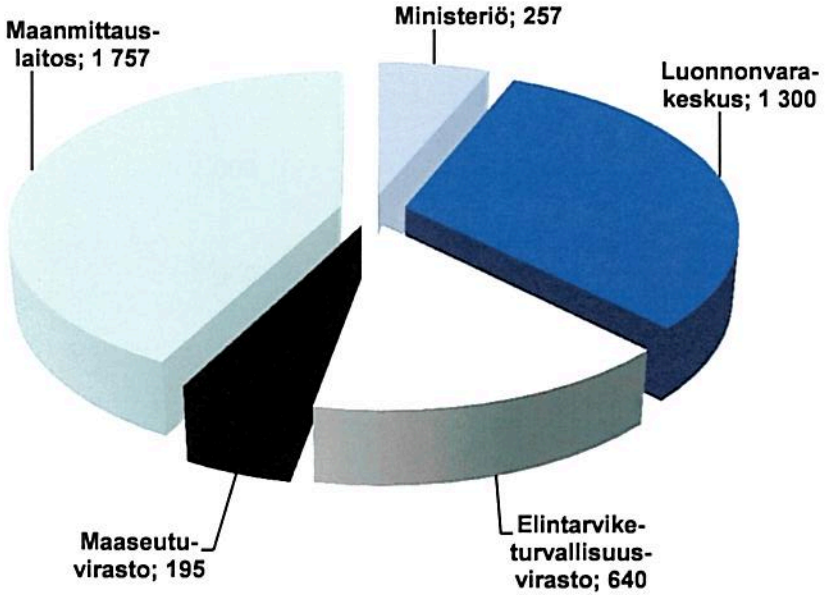


## Politiikkalohkoittain

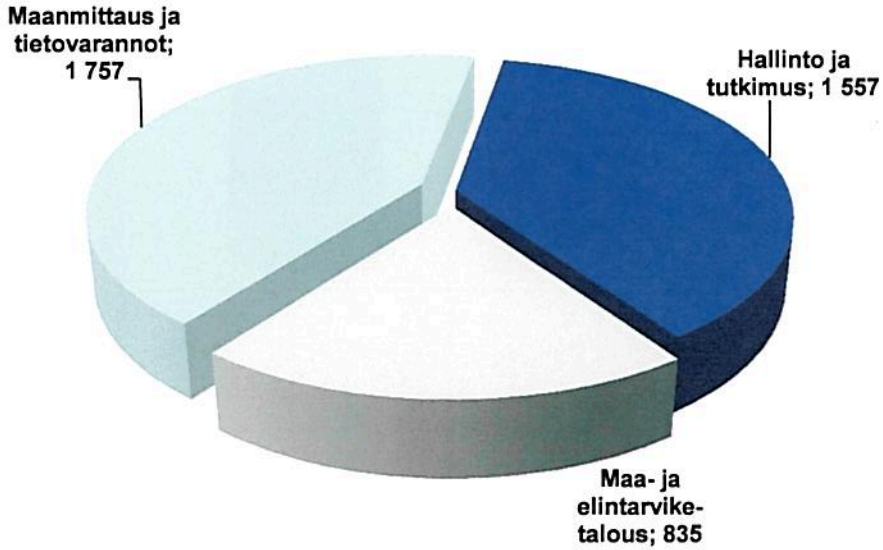




mmm.fi
ruokaa ja luonnonvaroja



# Kiky-vaikutukset MMM:n hallinnonalalla 2017-2021

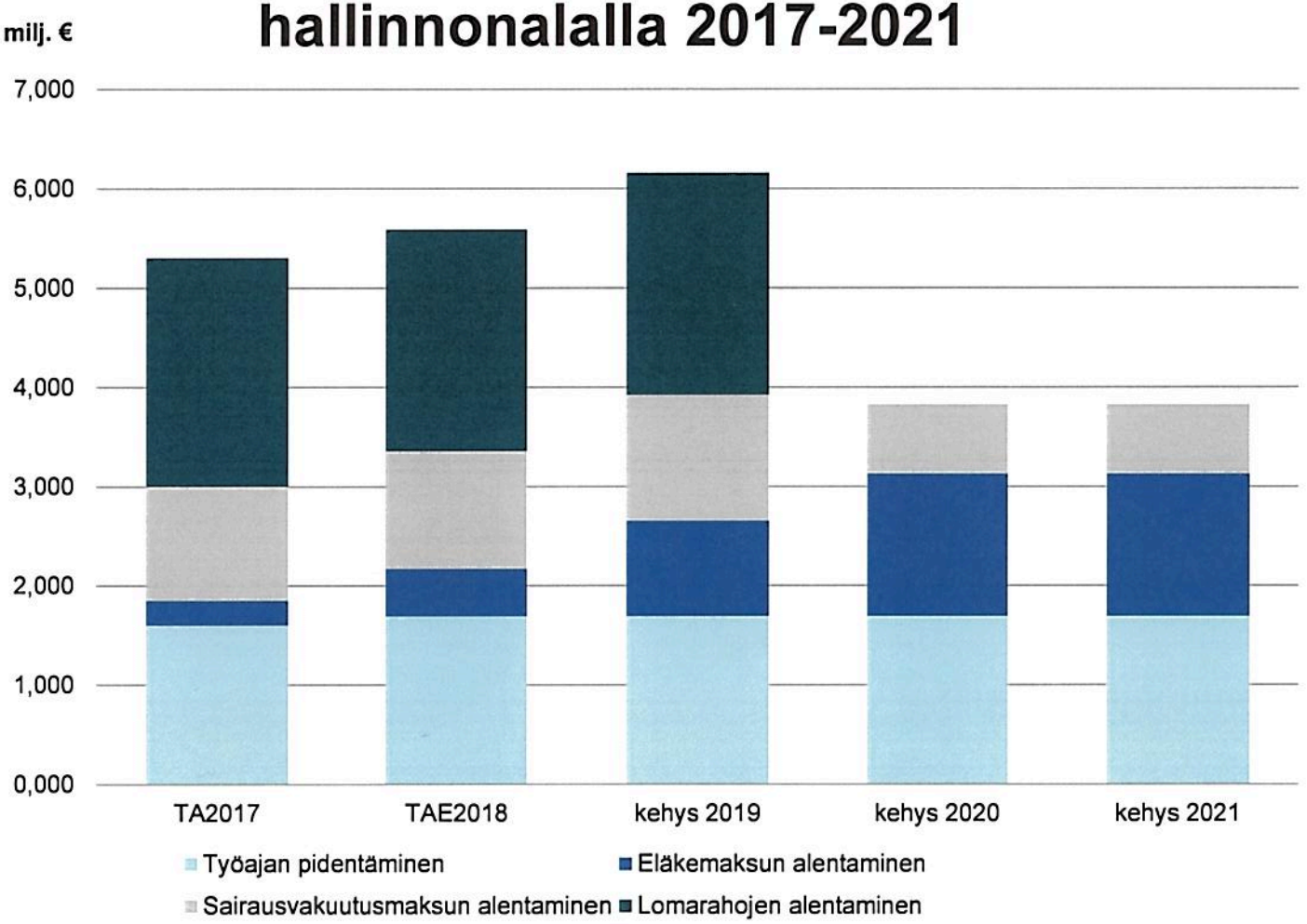




mmm.fi
ruokaa ja luonnonvaroja

