Maa- ja metsätalousministeriön hallinnonalan TAE 2018

MMM/Ohjaus- ja talousyksikkö

25.9.2017



mmm.fi
ruokaa ja luonnonvaroja



MMM:n hallinnonalan määrärahat ja tulot 2018

Määrärahat
yht. 2 594 milj. € *(2 545 M€ / 2017)*

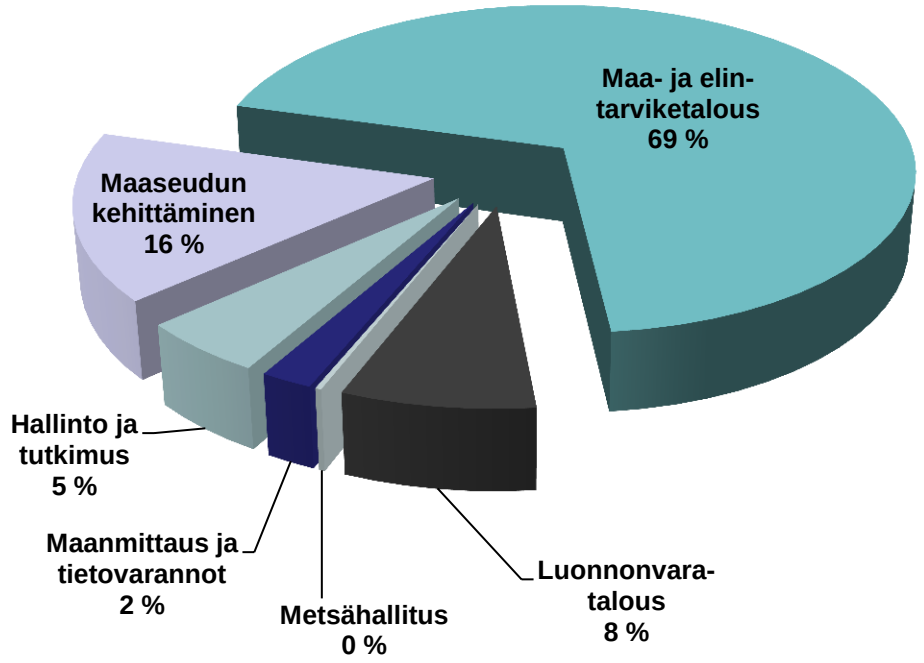

Tulot
yht. 853 milj.€ *(935 M€/2017)*

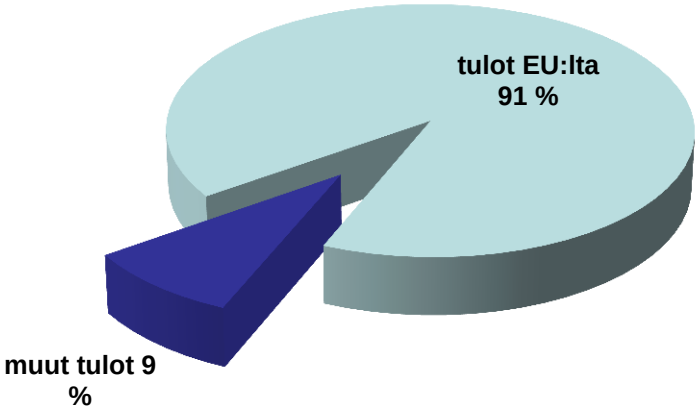



mmm.fi
ruokaa ja luonnonvaroja



PL30 vertailu TA2017 ja kehys 2018

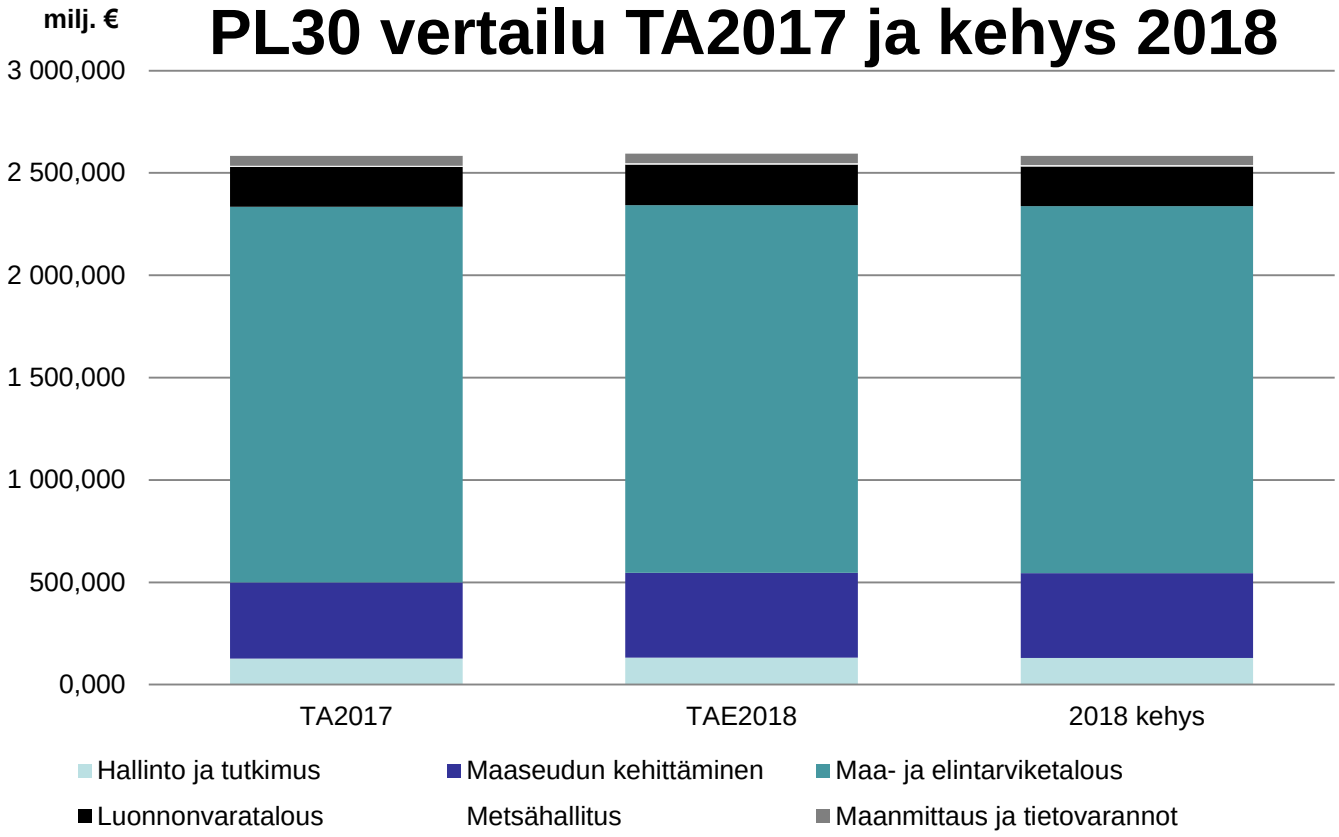

(milj. €)	TAE 2018	Muutos 2017/2018	Muutos kehys 2018
Hallinto ja tutkimus	132,162	4,731	1,584
Maaseudun kehittäminen	413,879	41,307	-0,080
Maa- ja elintarviketalous	1 796,020	-38,973	2,156
Luonnonvaratalous	198,877	4,096	5,215
Metsähallitus	6,454	0,940	0,940
Maanmittaus ja tietovarannot	47,137	-1,615	0,566
Yhteensä	**2 594,529**	**10,486**	**10,381**

mmm.fi
ruokaa ja luonnonvaroja

Hallinto ja tutkimus

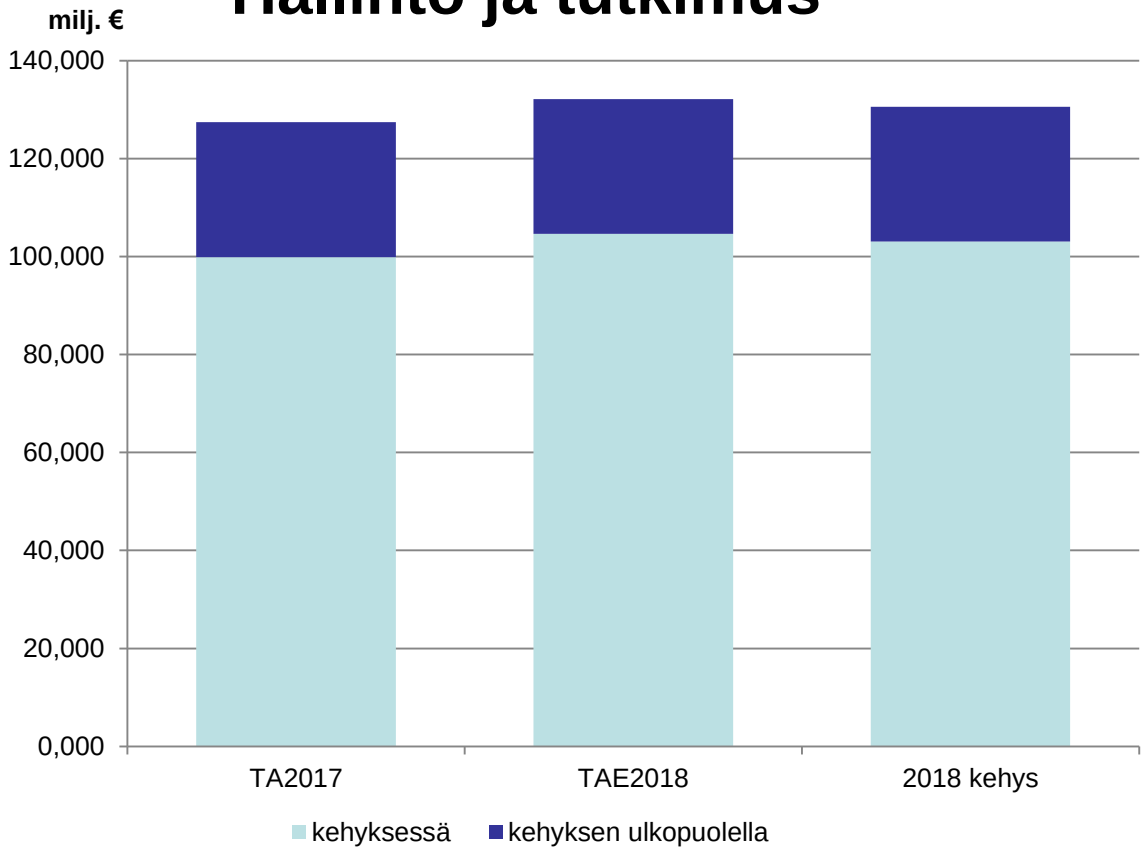

Muutokset v. 2017 TA ja v. 2018 kehystasoon verrattuna (milj. €)	**TAE 2018**	**Muutos 2017/2018**	**Muutos kehys 2018**
Hallinto ja tutkimus	132,162	4,731	1,584
30.01.01 Maa- ja metsätalousministeriön toimintamenot	24,010	0,886	1,922
30.01.05 Luonnonvarakeskuksen toimintamenot	69,804	-0,997	0,032
30.01.23 Hallinnolliset järjestelyt	5,120	4,700	-0,370
30.01.29 MMM:n hallinnonalan arvonlisäverot	27,532	0,142	-

mmm.fi
ruokaa ja luonnonvaroja

Maaseudun kehittäminen

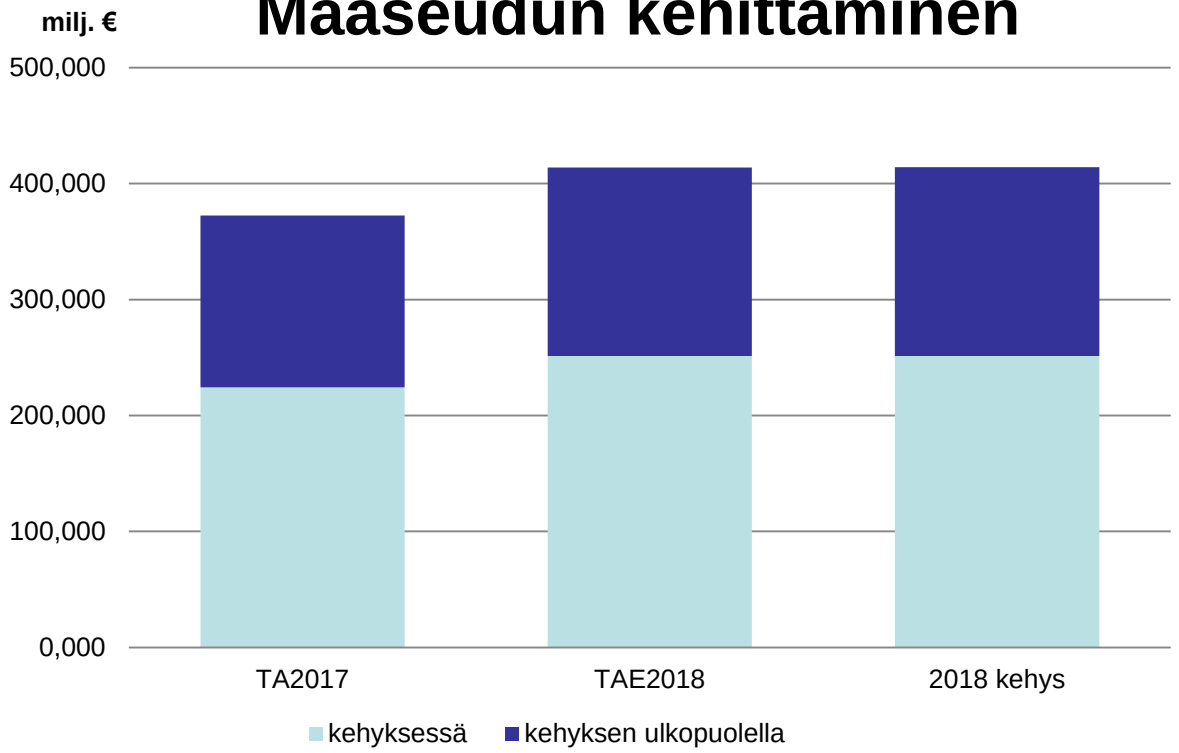

Muutokset v. 2017 TA ja v. 2018 kehystasoon verrattuna (milj. €)	**TAE 2018**	**Muutos 2017/2018**	**Muutos kehys 2018**
Maaseudun kehittäminen	413,879	41,307	-0,080
30.10.40 Maatalouden aloittamis- ja investointiavustukset	75,276	3,300	-
30.10.41 Maaseutuelinkeinotoiminnan korkotuki	25,000	11,000	-
30.10.42 Luopumistuet ja –eläkkeet	58,330	1,100	-
30.10.50 Valtionapu maaseudun elinkeinojen kehittämiseen	3,466	-1,900	-
30.10.54 Hevostalouden edistäminen hevoskasvatuksen ja hevosurheilun edistämiseen tarkoitetulla rahapelitoiminnan tuotolla	40,092	0,320	-0,080
30.10.55 Valtionapu 4H-toimintaan	3,305	-0,600	-
30.10.63 Maaseudun kehittäminen	2,000	0,727	-
30.10.64 EU:n ja valtion rahoitusosuus alueelliseen ja paikalliseen maaseudun kehittämiseen	136,800	27,360	-

mmm.fi
ruokaa ja luonnonvaroja

Maa- ja elintarviketalous

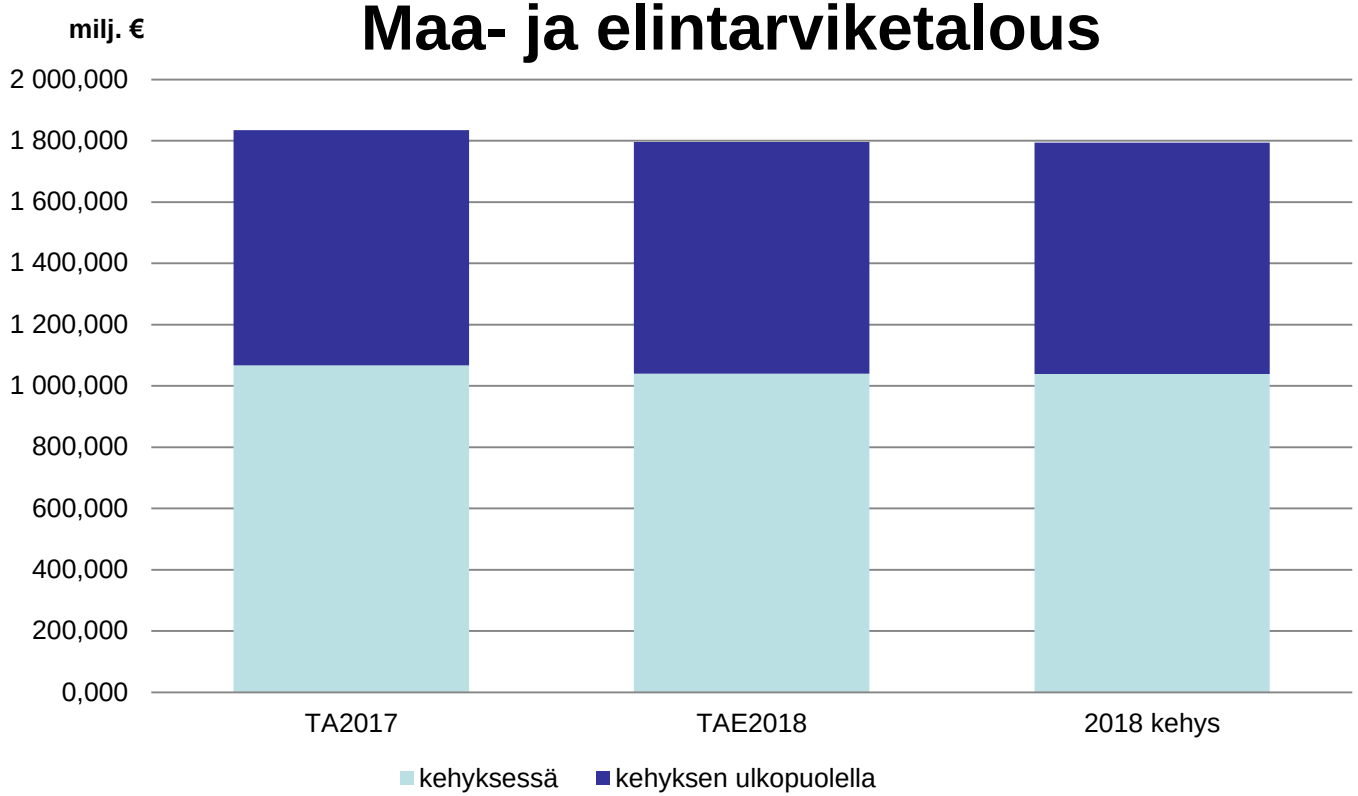

Muutokset v. 2017 TA ja v. 2018 kehystasoon verrattuna (milj. €)	**TAE 2018**	**Muutos 2017/2018**	**Muutos kehys 2018**
Maa- ja elintarviketalous	1 796,020	-38,973	2,156
30.20.02 Elintarviketurvallisuusviraston toimintamenot	38,125	-1,816	0,204
30.20.03 Maaseutuviraston toimintamenot	22,178	-2,024	0,052
30.20.20 Eläinlääkintähuolto ja kasvintuhoojien torjunta	5,948	-0,080	
30.20.40 Maa- ja puutarhatalouden kansallinen tuki	325,400	-2,500	
30.20 41 EU-tulotuki ja EU-markkinatuki	531,130	-8,870	-0,500
30.20.43 Ympäristökorvaukset, luonnonmukainen tuotanto, neuvonta ja ei-tuotannolliset investoinnit	290,710	-9,333	
30.20.44 Luonnonhaittakorvaukset	518,738	-33,150	
30.20.46 EU-rahoitteinen ruokaketjun kehittäminen	5,705	1,100	1,100
30.20.47 Ruokaketjun kehittäminen	3,169	-1,250	1,500
30.20.60 Siirto interventiorahastoon	0,200	-	-0,200
30.20.61 Siirto Maatilatalouden kehittämisrahastoon	49,000	19,000	
30.20.62 Eräät valtionavut	5,717	-0,050	

Luonnonvaratalous

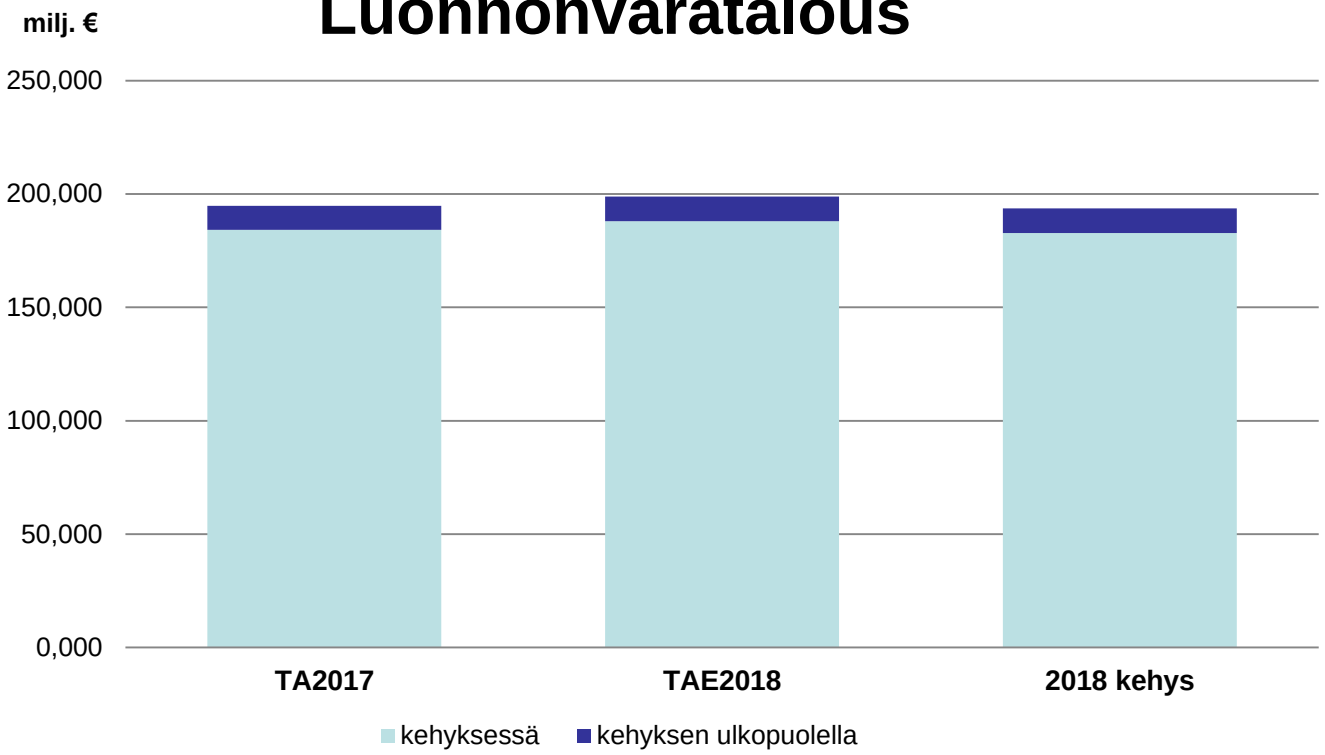

Muutokset v. 2017 TA ja v. 2018 kehystasoon verrattuna (milj. €)	**TAE 2018**	**Muutos 2017/2018**	**Muutos kehys 2018**
Luonnonvaratalous	198,877	4,096	5,215
30.40.22 Luonnonvara- ja biotalouden edistäminen	14,880	-2,000	-
30.40.31 Vesi- ja kalataloushankkeiden tukeminen	8,486	1,350	0,850
30.40.40 Eräät luonnonvaratalouden korvaukset	1,745	0,500	0,500
30.40.41 Hirvieläinten aiheuttamien vahinkojen korvaaminen	4,575	1,175	1,175
30.40.42 Petoeläinten aiheuttamien vahinkojen korvaaminen	8,450	0,550	-
30.40.45 Metsäluonnon hoidon edistäminen	5,027	2,000	-
30.40.46 Valtionapu Suomen metsäkeskukselle	39,400	-1,800	-
30.40.50 Riistatalouden edistäminen	11,920	1,790	1,790
30.40.51 Kalatalouden edistäminen	10,100	1,250	1,400
30.40.53 Eräät luonnonvaratalouden valtionavut	1,132	-0,200	-
30.40.62 Elinkeinokalatalouden edistäminen	20,362	-0,519	-0,500

Metsähallitus

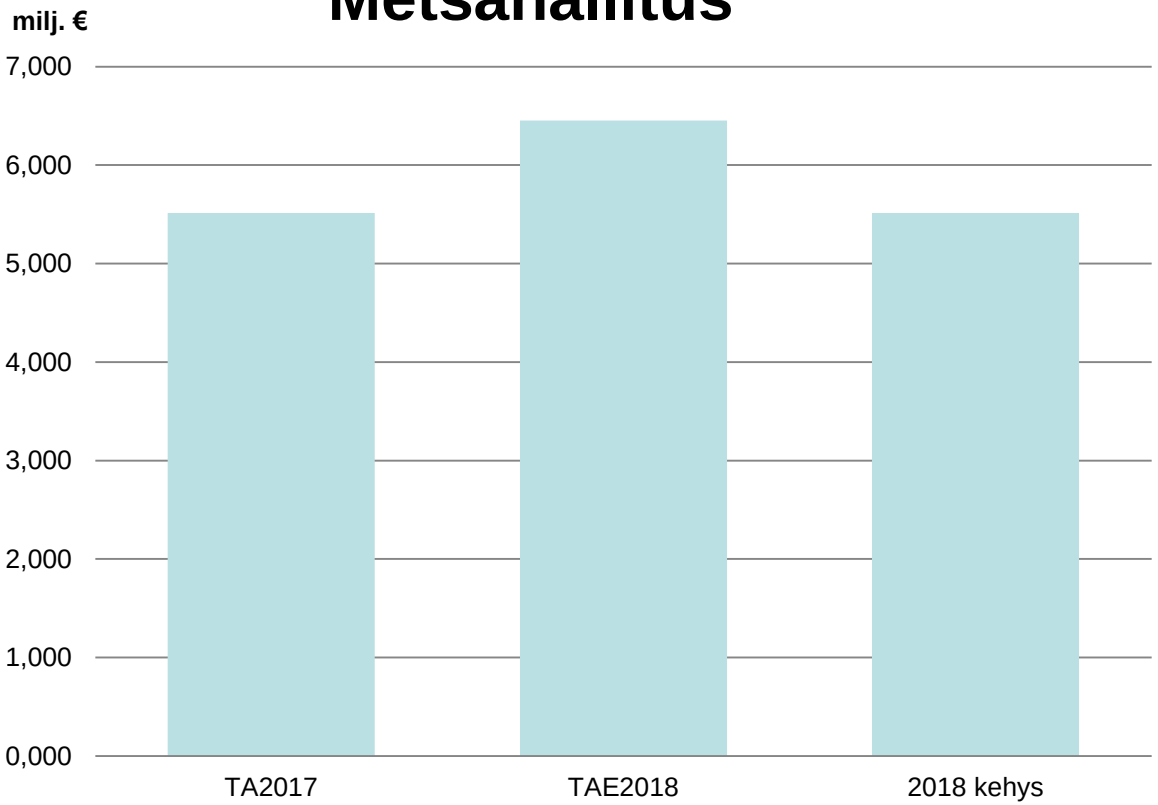

Muutokset v. 2017 TA ja v. 2018 kehystasoon verrattuna (milj. €)	TAE 2018	Muutos 2017/2018	Muutos kehys 2018
Metsähallitus	6,454	0,940	0,940
30.64.50 Metsähallituksen eräät julkiset hallintotehtävät	6,454	0,940	0,940

mmm.fi
ruokaa ja luonnonvaroja

Maanmittaus ja tietovarannot

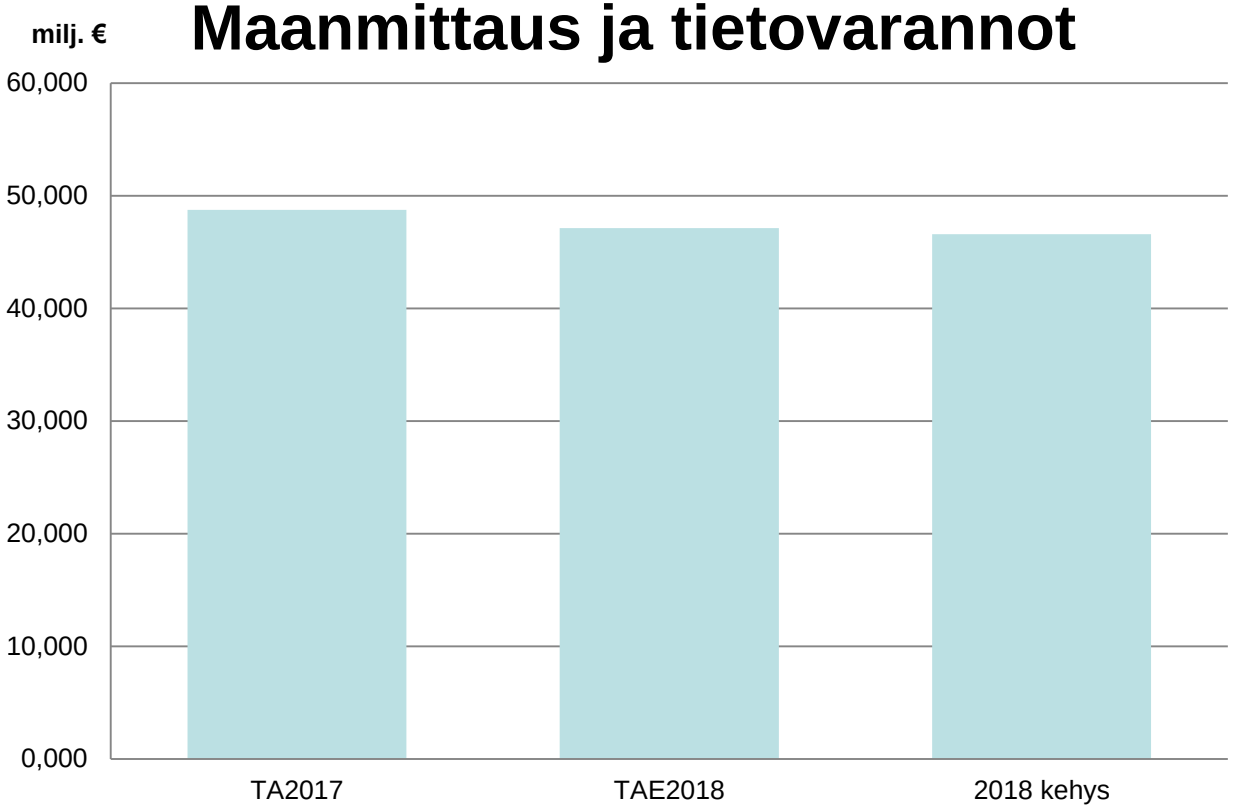

Muutokset v. 2017 TA ja v. 2018 kehystasoon verrattuna (milj. €)	**TAE 2018**	**Muutos 2017/2018**	**Muutos kehys 2018**
Maanmittaus ja tietovarannot	47,137	-1,615	0,566
30.70.01 Maanmittauslaitoksen toimintamenot	43,137	-2,215	-0,434
30.70.40 Kiinteistötoimitusten tukemisesta aiheutuvat menot	4,000	0,600	1,000

mmm.fi
ruokaa ja luonnonvaroja

MMM:n hallinnonalan virastojen määrärahat ja henkilötyövuodet 2018

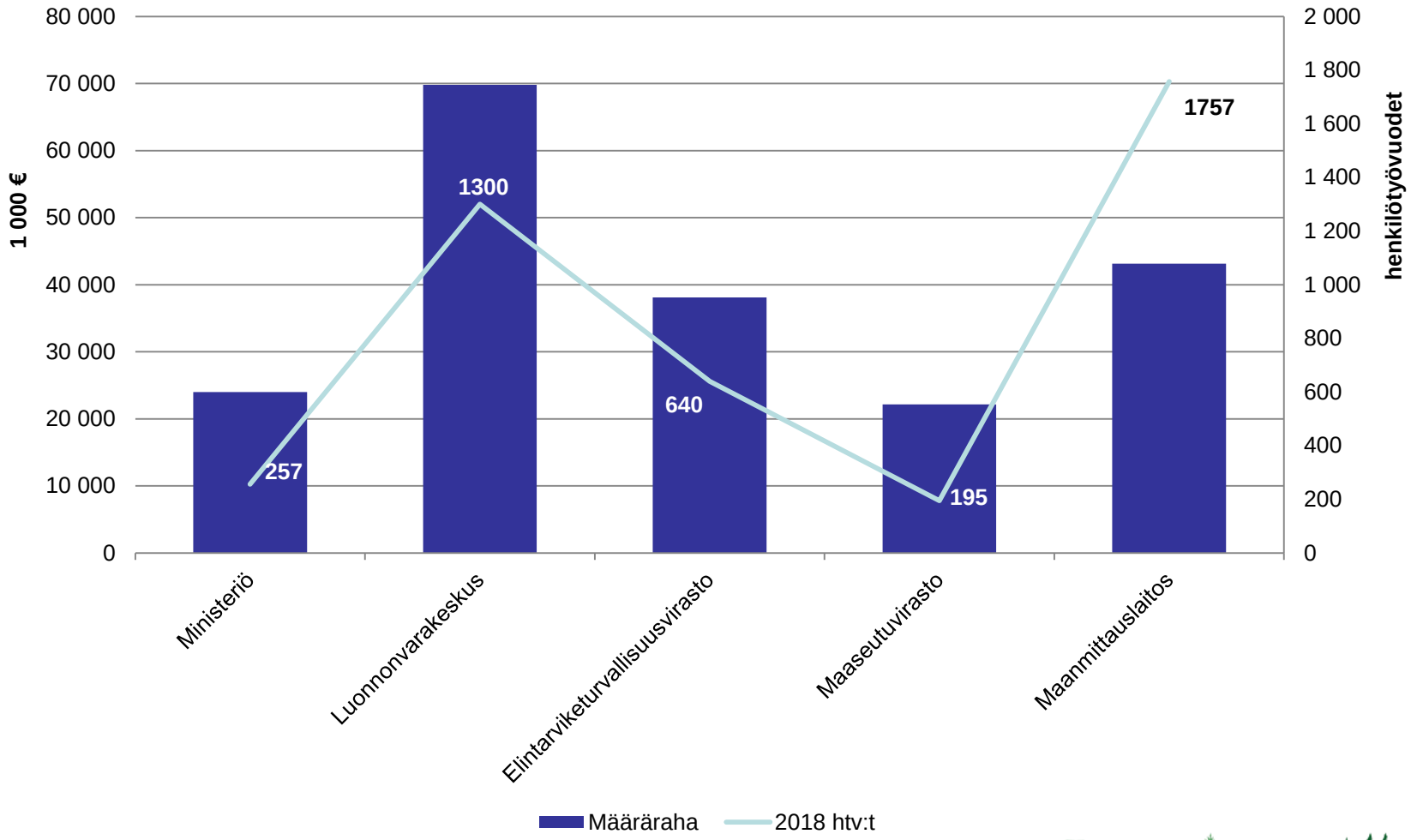



mmm.fi
ruokaa ja luonnonvaroja



PL30 henkilötyövuodet 2018

Yhteensä 4 149 htv
(4137 htv / 2017)

Virastoittain

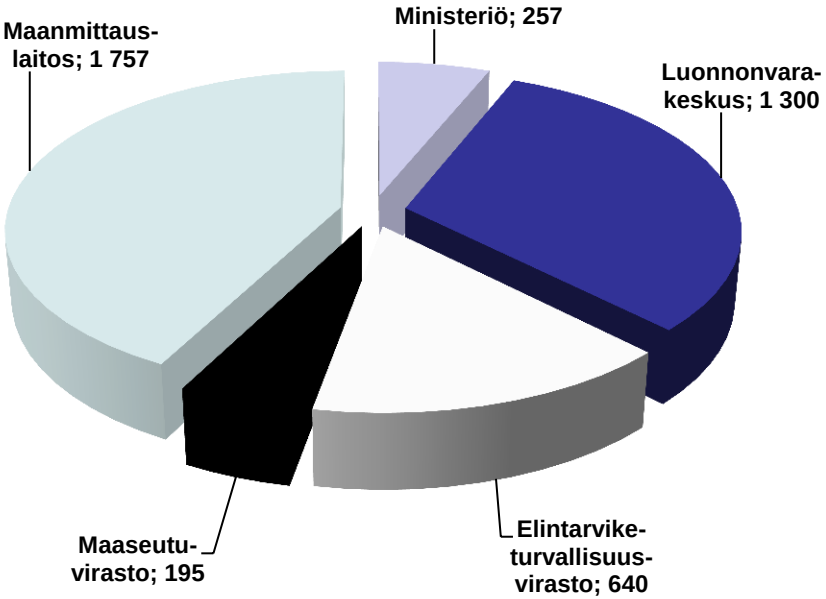

Politiikkalohkoittain

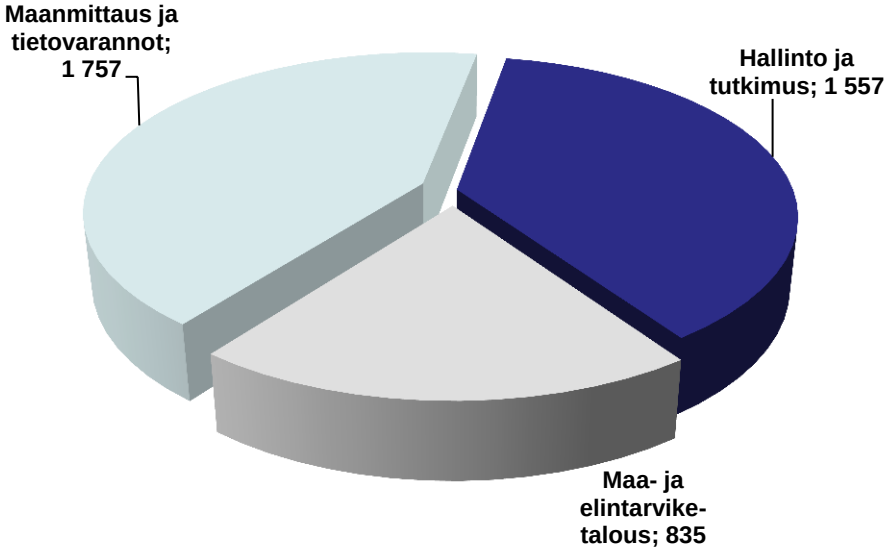



mmm.fi
ruokaa ja luonnonvaroja



Kiky-vaikutukset MMM:n hallinnonalalla 2017-2021

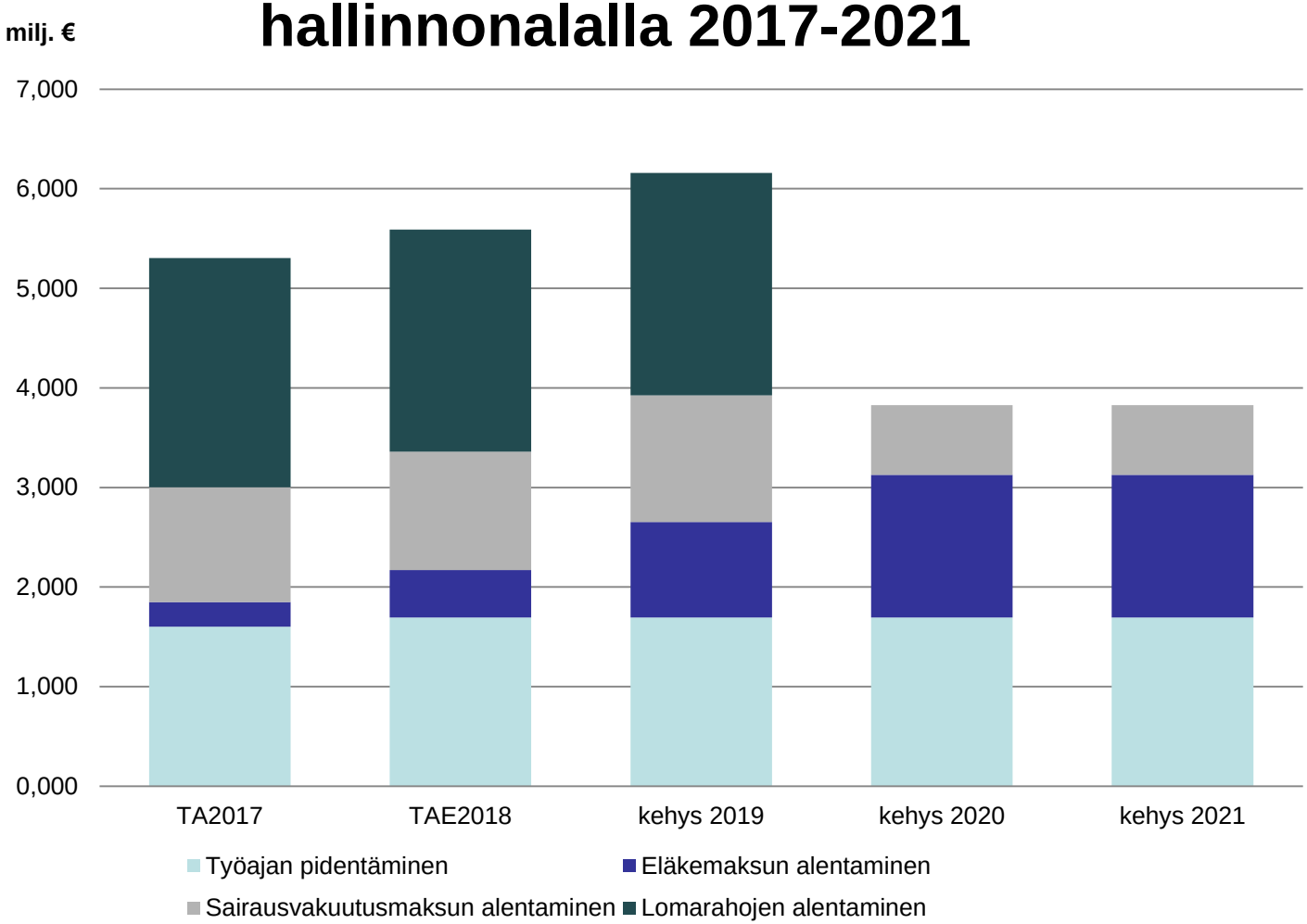

mmm.fi
ruokaa ja luonnonvaroja