HE 53/2018 vp: Työttömyysvakuutusrahaston ja Koulutusrahaston yhdistyminen

Janne Metsämäki

15.5.2018

Asiantuntijalausunto Eduskunnan työelämä- ja tasa-arvovaliokunnalle

Rahastojen yhdistämisen periaatteet

- Lähtökohtana yhdistymiselle työmarkkinakeskusjärjestöjen esitys 21.6.2017, jonka pohjalta esitys STM:lle.
- Yhdistäminen toteutetaan siten, että Koulutusrahasto sulautuu Työttömyysvakuutusrahastoon.
- TVR:n y-tunnus säilyy
- Yhdistyneen rahaston tehtäviksi säädetään Työttömyysvakuutusrahaston ja Koulutusrahaston nykyiset tehtävät. Yhdistyminen ei siten muuta kummankaan rahaston tehtäviä.
- Henkilökuntaa osallistetaan mahdollisimman laajasti rahastojen yhdistämisen valmisteluun.
- Yhdistyneellä rahastolla on uusi nimi, Työllisyysrahasto

Rahastojen yhdistämisen tavoitteet

- Tavoitteena vahva ja tehokas rahasto, joka julkisoikeudellisena toimijana huolehtii ansiosidonnaisen työttömyysturvan rahoituksesta ja aikuiskoulutusetuuksien toimeenpanosta.
- Yhdistymiselle synergiahyötyjä.
- Tehokasta ja entistä korkealaatuisempaa palvelua kaikille asiakkaille.
- Parempi kyky vastata toimintaympäristössä tapahtuviin muutoksiin.
- Tarkoituksenmukaisempi vaihtoehto toimeenpanon tehokkuuden ja laadun, oikeusvarmuuden, luotettavuuden ja riskienhallinnan näkökulmasta.

Uusi rahasto

- Uusi rahasto aloittaisi 1.1.2019. Rahaston nimeksi tulisi Työllisyysrahasto
- Yhdistymisen yhteydessä rahasto uudistetaan hallinnollisesti lakiesityksessä todettujen tavoitteiden toteuttamiseksi
  - Missio, visio, arvot, lähiajan konkreettiset tavoitteet ja niiden edellyttämät toimenpiteet, organisaatio ja johtamisjärjestelmä
- TVR:n nykyinen hallintoneuvosto jatkaa uuden rahaston hallintoneuvostona

Muuta

- Tarkennus rahoituslakiin
  - Maksuvalmiuden turvaaminen lakiin
  - Varojen sijoittamista varten sijoitussuunnitelma, josta säännökset lakiin
  - Suhdannepuskurin riittävyyttä koskeva riskiarvio mukaan sijoitussuunnitelmaan
- Ammattitutkintostipendiä koskevat säännökset aikuiskoulutustukilakiin
  - Lain nimi muuttuisi laiksi aikuiskoulutusetuuksista
- TVR ja Koulutusrahasto mukana lainvalmistelussa, rahastojen näkökohdat otettu huomioon valmistelun yhteydessä

Taustatietoa rahastoista

TyV 15.5.2018

Janne Metsämäki

Ansiosidonnaisen työttömyysturvan rahoitus

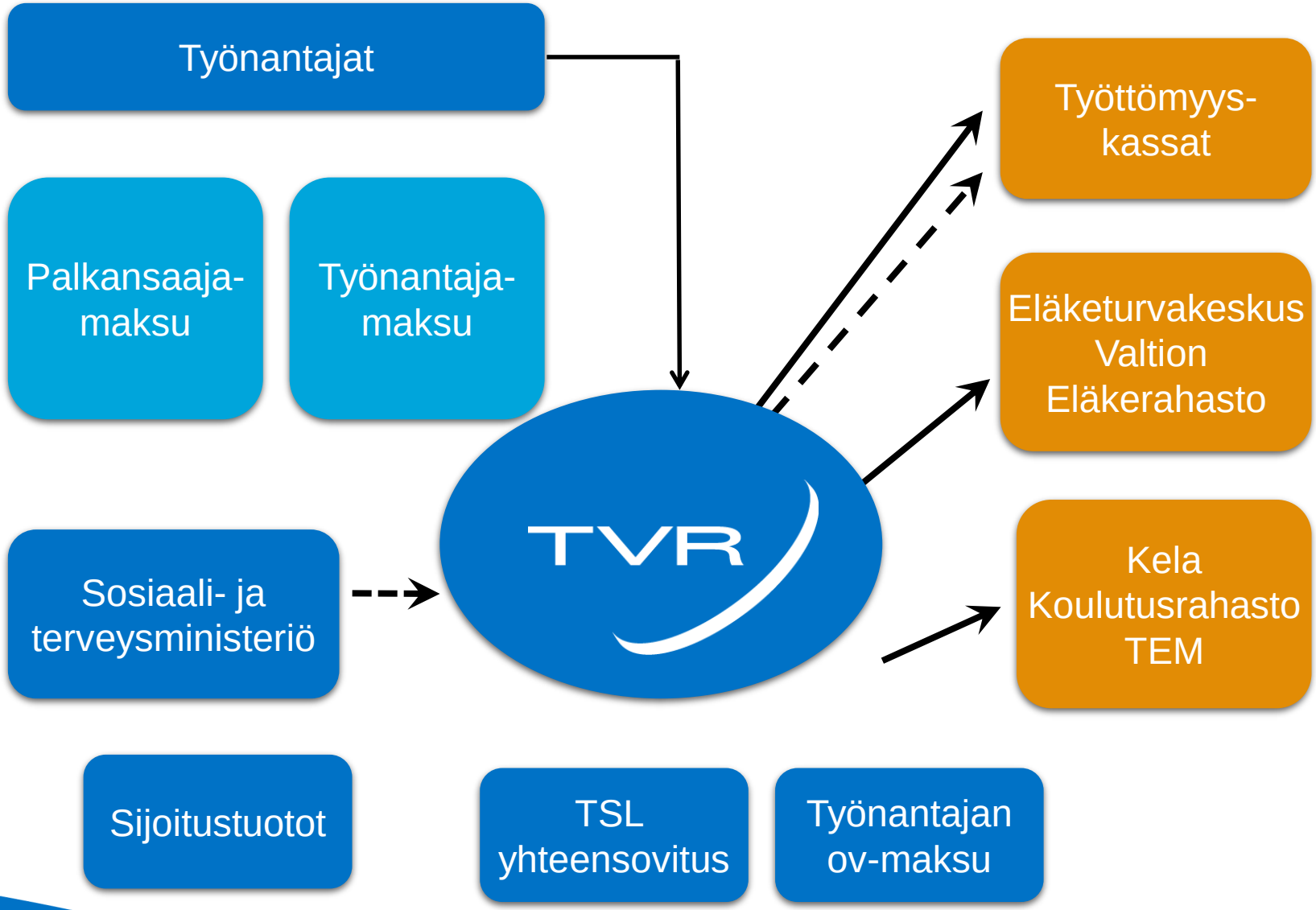

Toimintaympäristö kohentuu edelleen

Suomen talous

- Bkt kasvu 3,0 % 2017 (arvio)
- Työttömien määrä vähentyy kovaa vauhtia
- Työttömyysaste 8,6 % (-0,2 %)

Työttömyys-vakuutusmaksut

- Kokonaismaksutaso ennallaan vuonna 2017
- Kerätyt maksut kasvoivat 3 %

Nettovarallisuuden muutos

- Maksutilitykset supistuivat 11 %
- Kassavirta selvästi positiivinen
- Nettovarallisuuden muutos + 572 miljoonaa euroa

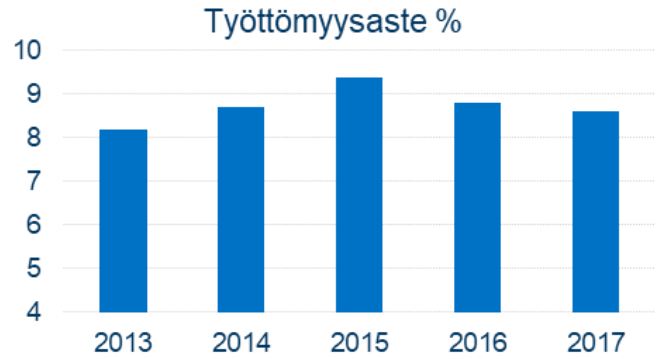

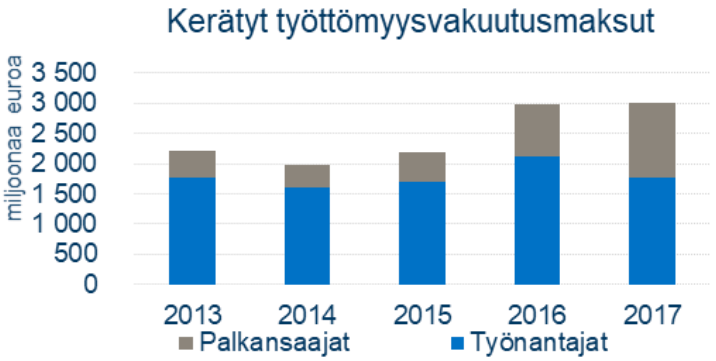

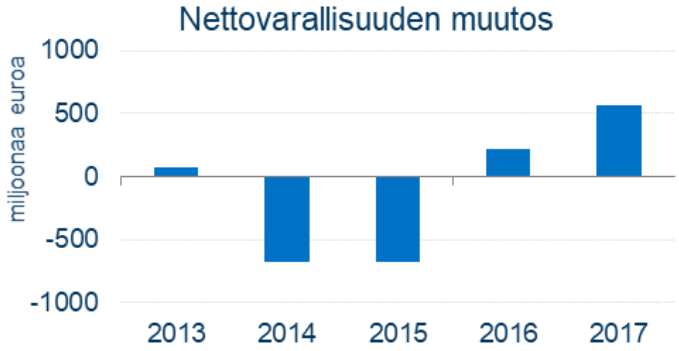

TVR:n tilinpäätös 2017

Tulos 2017

Talouden avainluvut, miljoonaa euroa	2 016	2 017	Muutos
Työttömyysvakuutusmaksut	2 976	3 061	85
Muut tuotot **	1 102	945	- 157
Maksutilitykset	- 3 858	- 3 435	- 423
Nettovarallisuuden muutos	220	572	352
Nettovarallisuus	- 466	106	572
Suhdannepuskurin enimmäismäärä	1 566	2 051	485

Määrät %	2 016	2017e	Muutos
Työttömyysaste %	8,8	8,6	- 0,2
Palkkasumman muutos %	1,0	1,8	0,8
Työttömyysvakuutusmaksu %, työnantajat	2,87 %	2,41 %	-0,46 %
Työttömyysvakuutusmaksu %, työntekijät	1,15 %	1,60 %	0,45 %

- Hyvä tulos vuodelta 2017
  - Kerätyt maksut kasvua 3 %
  - Maksutilitykset laskua 11 %
  - Nettovarallisuus kasvoi 572 M€
- Rahoitusasema vahvistuu
  - Nettovarallisuus positiivinen
  - Sijoitukset ja varat + 421 M€
  - Velkojen määrä - 152 M€

Lähde: TVR

Maksukehitys ja nettovarallisuus

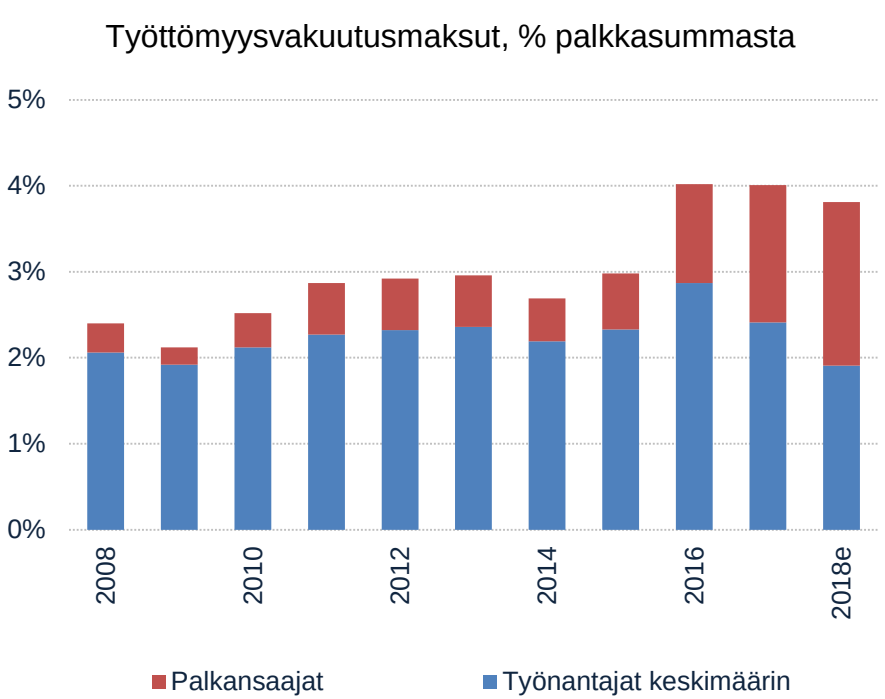

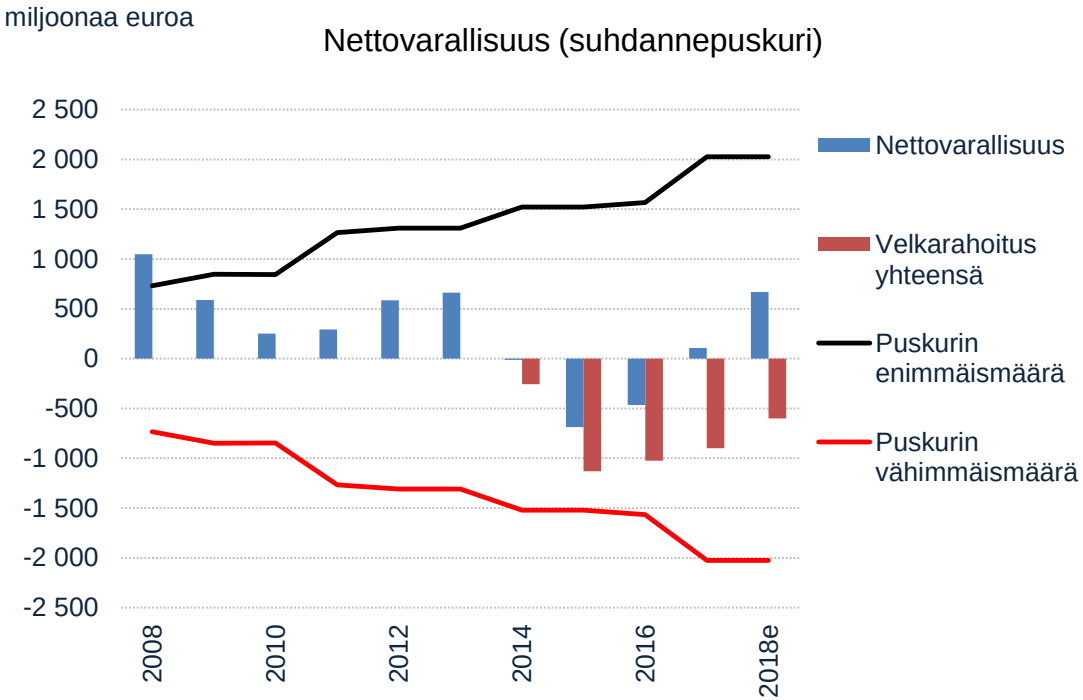

Koulutusrahaston etuudet

Luvut vuodelta 2017 (2016)

- **Palkansaajien ja yrittäjien aikuiskoulutustuki**
  - Edunsaajat
  - 24 356 henkilöä (23 480)
  - Maksettu yhteensä
  - 190 577 506 € (190 677 135 €)
- **Ammattitutkintostipendi**
  - Edunsaajat
  - 24 443 henkilöä (24 207)
  - Maksettu yhteensä
  - 9 910 453 € (9 739 244 €)

KOULUTUSRAHASTO
UTBILDNINGSFONDEN

Koulutusrahaston etuuksien hakemusmäärät 2015-17

Aikuiskoulutus-tuki	2015	2016	2017	Muutos% 2015-17
Yhteensä	**28 751**	**34 199**	**30 816**	**7 %**
M	17 706	21 528	18 691	7 %
Y	968	981	771	- 20 %
S	5 988	8 306	8 663	45 %
E	4 089	3 384	2 691	- 34 %

Ammattitutkinto-stipendi	2015	2016	2017	Muutos% 2015-17
Hakemusmäärä	26 976	27 723	**28 700**	**6 %**

KOULUTUSRAHASTO
UTBILDNINGSFONDEN

Edunsaajien lukumäärät ja maksetut aikuiskoulutustuet vuosina 2001–2017

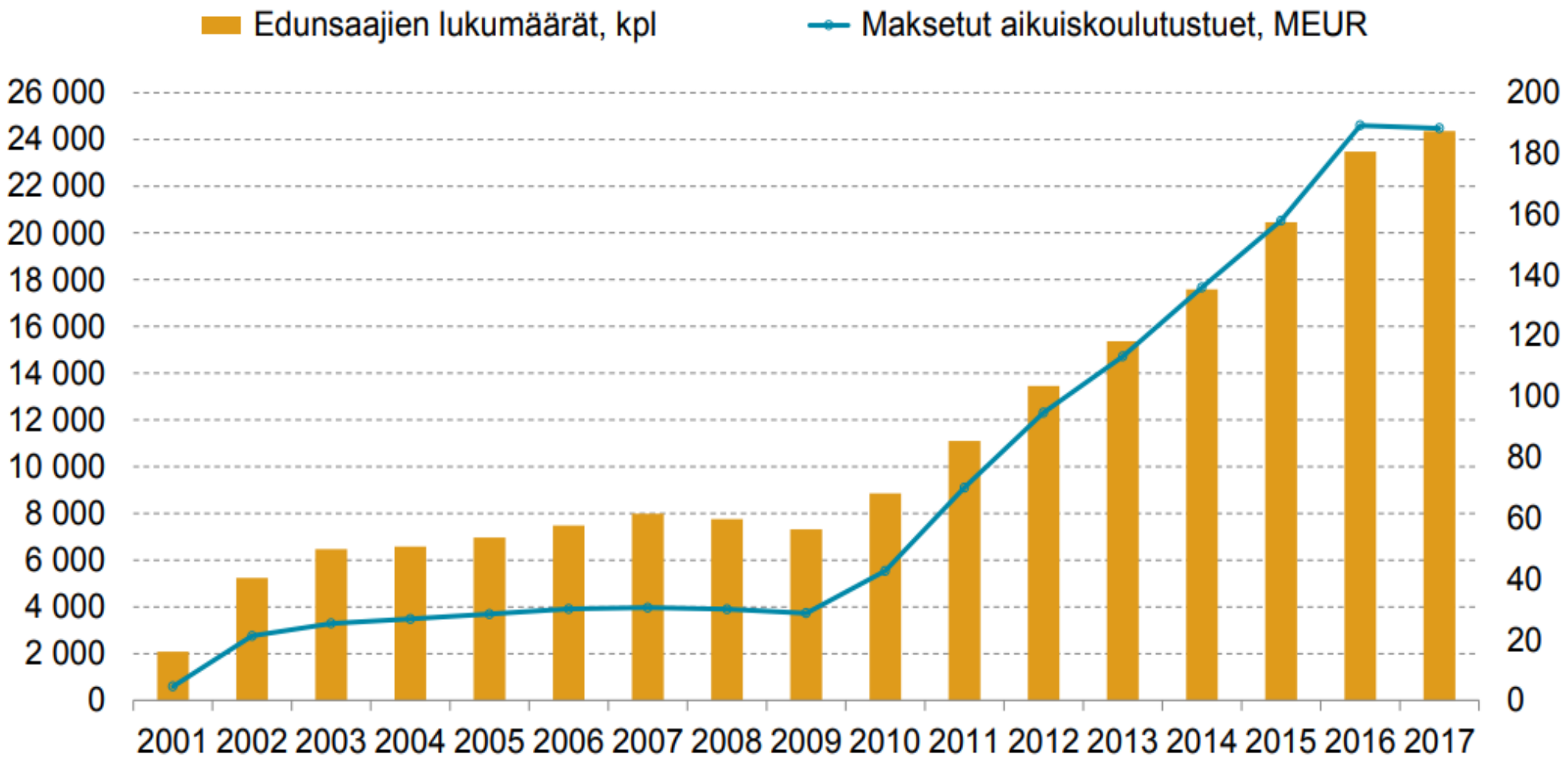

KOULUTUSRAHASTO
UTBILDNINGSFONDEN

Myönteiset päätökset ja maksetut ammattitutkintostipendit vuosina 1996–2017

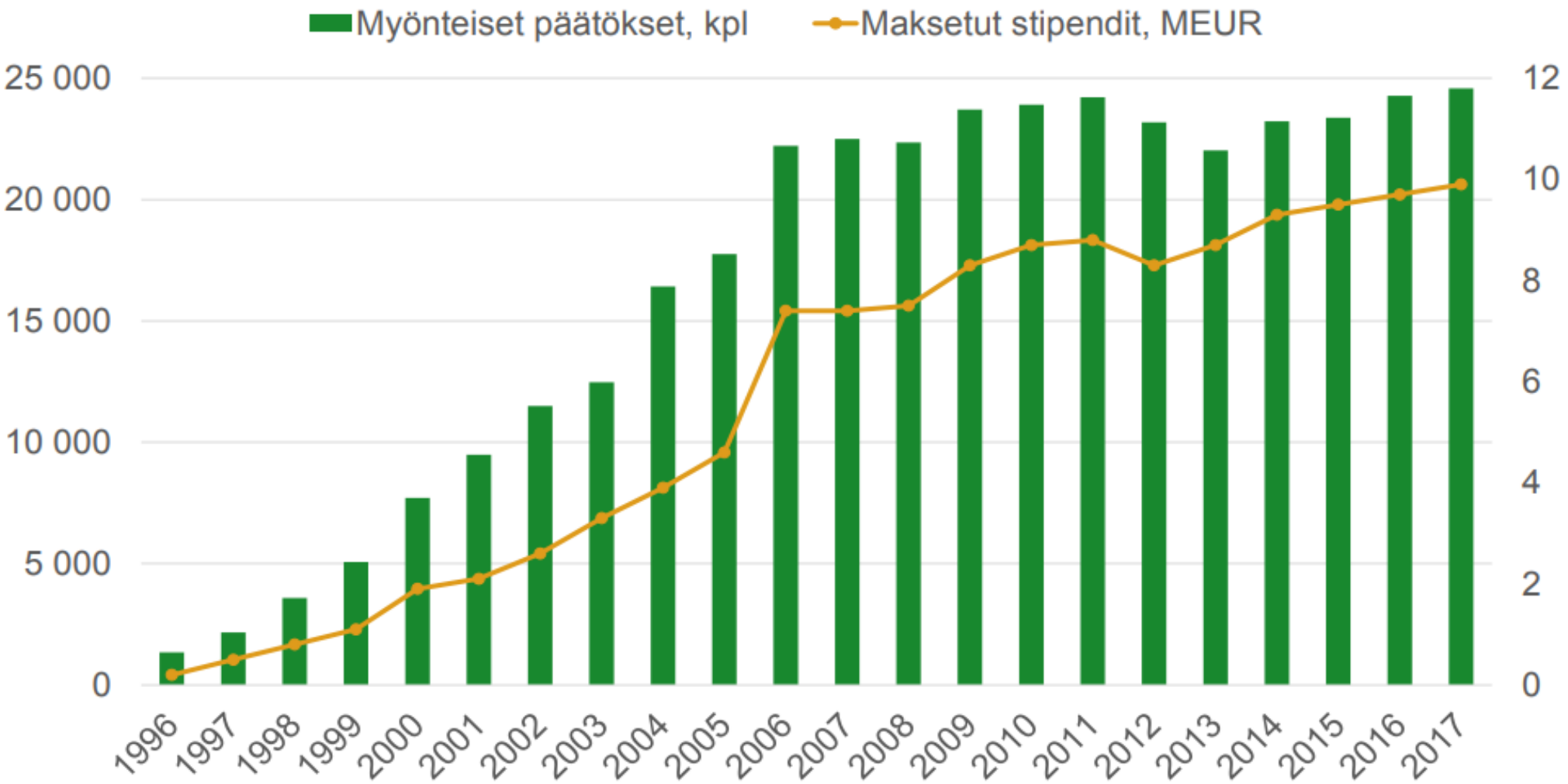

KOULUTUSRAHASTO
UTBILDNINGSFONDEN