Kotoutumiskoulutus

Hannu Tervo
Tanja Kirjavainen
Tarkastusvaliokunta 16.10.2018
322/32/2018

Valtiontalouden tarkastusvirasto

Tarkastuksen tavoite

Tavoitteena oli arvioida, miten tuloksellista TE-hallinnon järjestämä kotoutumiskoulutus ja siihen sisältyvä kielikoulutus on ollut?

- Aineistona käytettiin TE-hallinnosta saatuja tietoja sekä Koulutusportti-järjestelmän tietojen tilastollista analyysia.

Tulokset TE-hallinnon tietojen perusteella

- Koulutushankinnat on toteutettu suunnitelmallisesti ja kilpailutuksissa on korostettu laatua.
- Koulutuksen operatiivinen seuranta ELY-keskuksissa ja TE-toimistoissa on toteutettu asianmukaisesti.
- Kotoutumiskoulutusten vaikuttavuutta seurataan osallistujien työttömyysasteen avulla. Työttömyysaste ei ole riittävä mittari vaikuttavuuden seurannassa.

Tulokset tilastollisen analyysin perusteella

- Odotusajat koulutuksiin ovat lyhentyneet, alueiden välillä on kuitenkin eroja odotusajoissa.
- Koulutusjaksojen kesto on lyhentynyt viime vuosina, mutta henkilöiden koulutuksiin käyttämä aika on hieman pidentynyt.
- Kieltä opitaan, mutta tavoitetaso (B1.1) jää usein saavuttamatta.
- Tuloksellisuudessa (kielitaidon taso) on eroja kotoutumiskoulutuksen koulutuspalvelujen tuottajien välillä.

Kotoutumiskoulutus tilastotietojen valossa

Koulutusjaksojen ja koulutukseen osallistuneiden määrä

Koulutusjaksot vuosina 2013-2016 koulutuksen aloitusvuoden mukaan

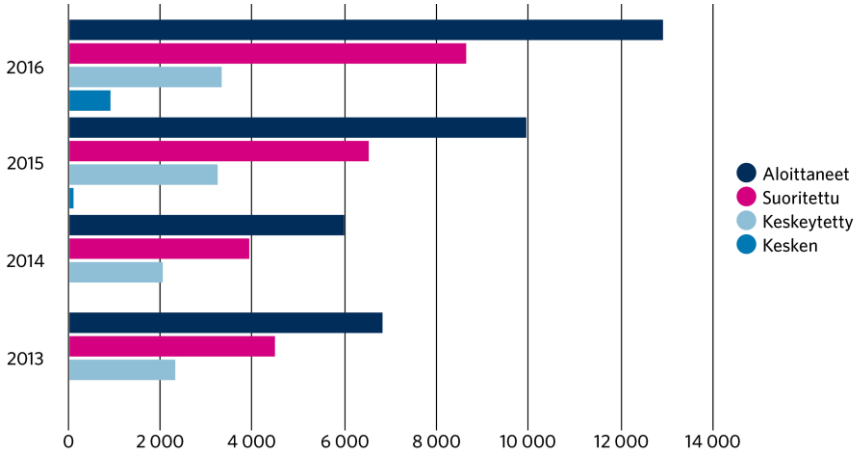

Koulutuksen päättäneet vuosina 2013-2017* koulutuksen päättymisvuoden mukaan

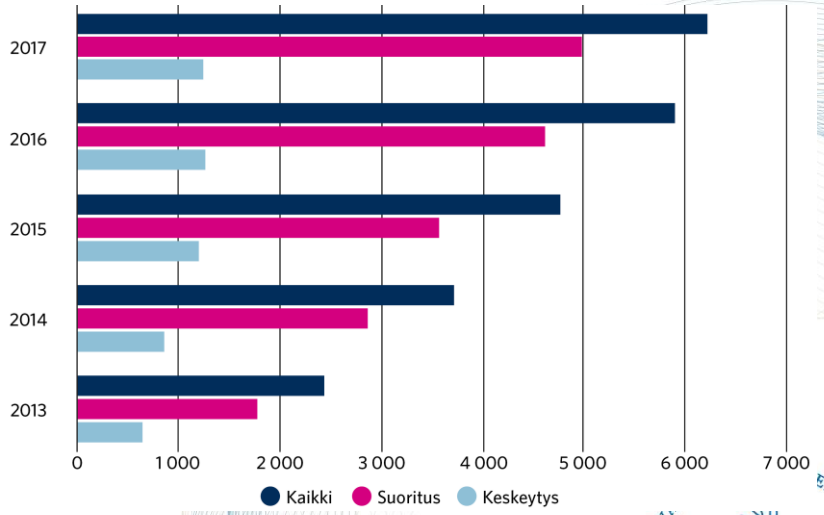

Lähde: Koulutusportti-tietokanta
*2017 elokuu

Odotusajat ja odottavien määrä vuosina 2013-2016

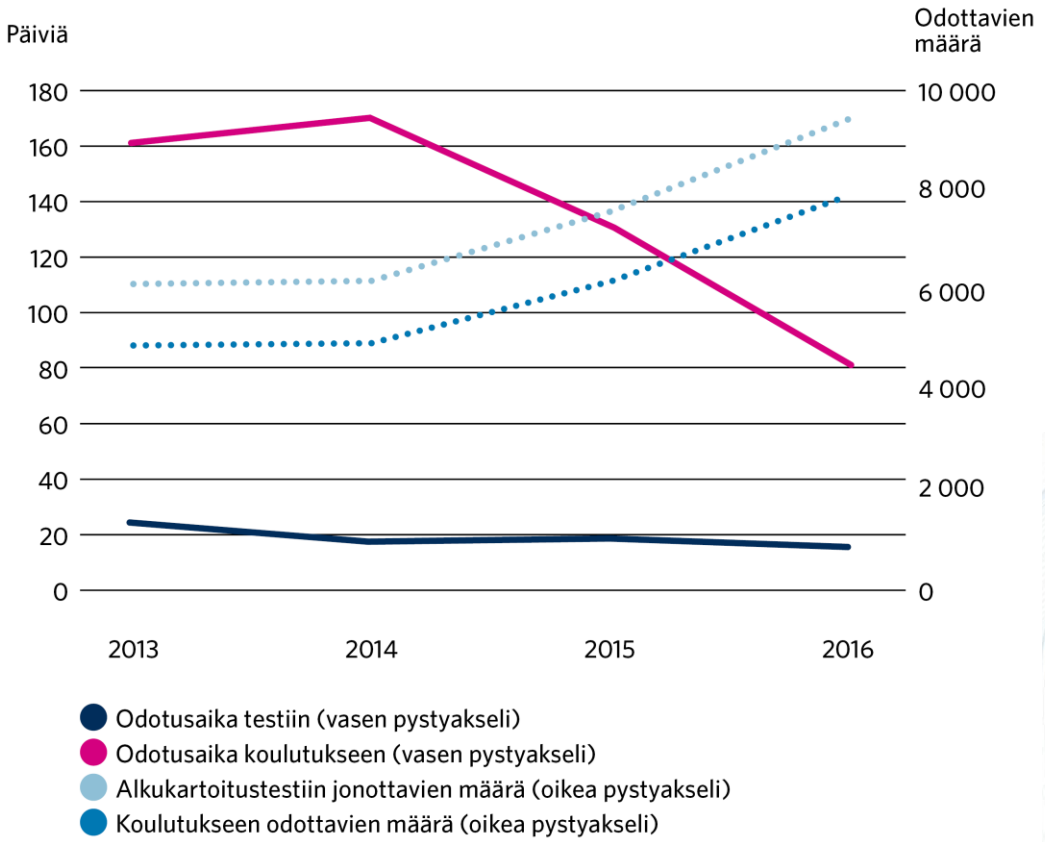

Lähde: Koulutusportti-tietokanta

Kotoutumiskoulutuksen kesto

Koulutusjaksojen määrä ja kesto vuosina 2013-2017* päättyneissä koulutuksissa

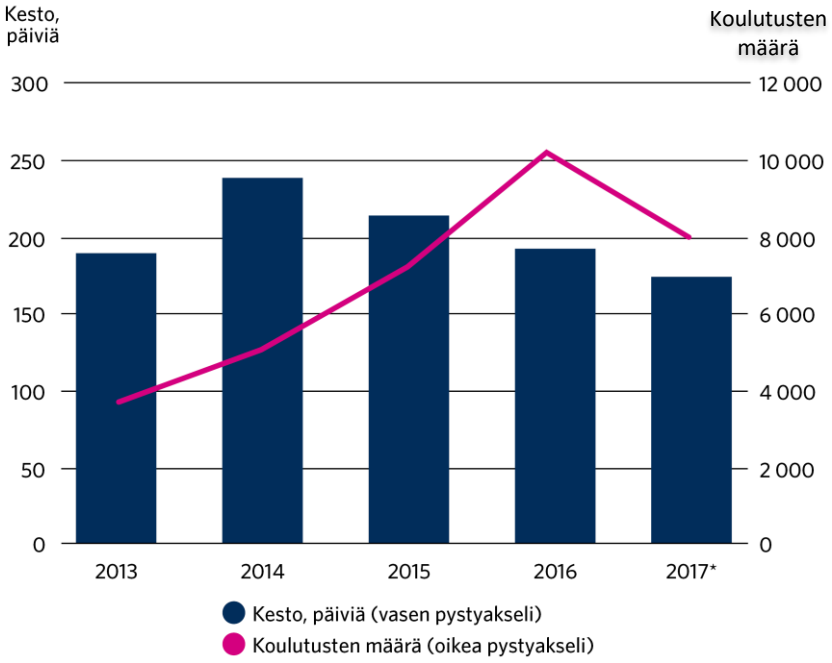

Koulutuksen päättäneiden (viimeinen jakso päättynyt suoritukseen tai keskeytykseen) koulutuksiin käyttämä aika vuosina 2013-2017*

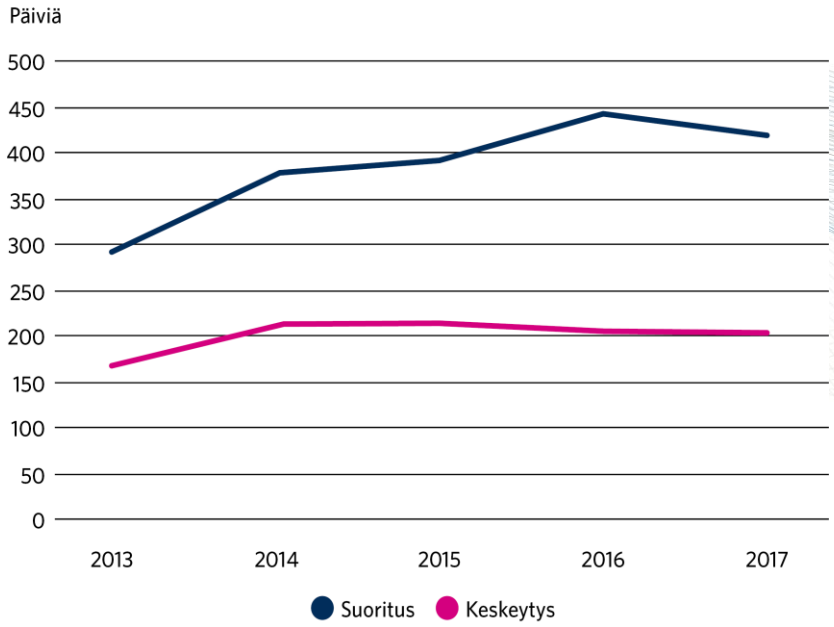

Lähde: Koulutusportti-tietokanta
*2017 elokuu

Koulutuksen päättäneiden kielitaito vuosina 2013-2016

Lähtötaso

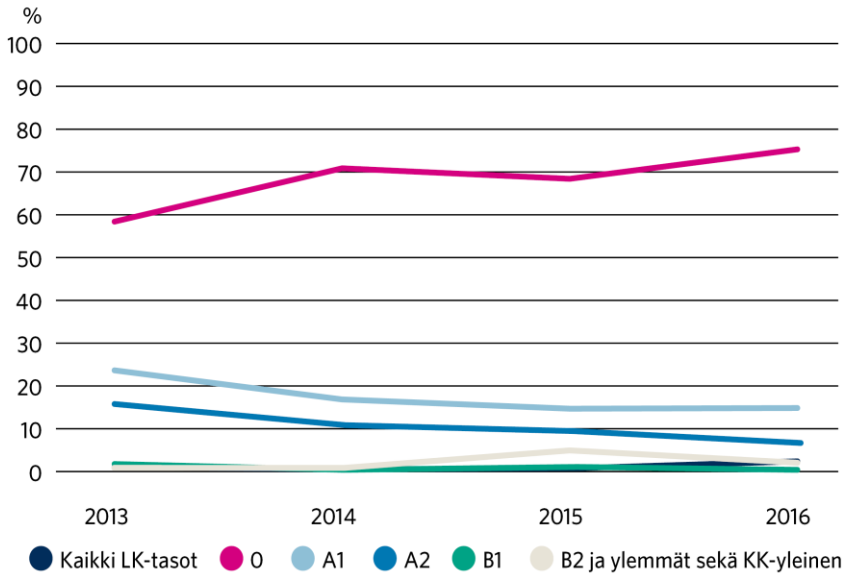

Taitotaso

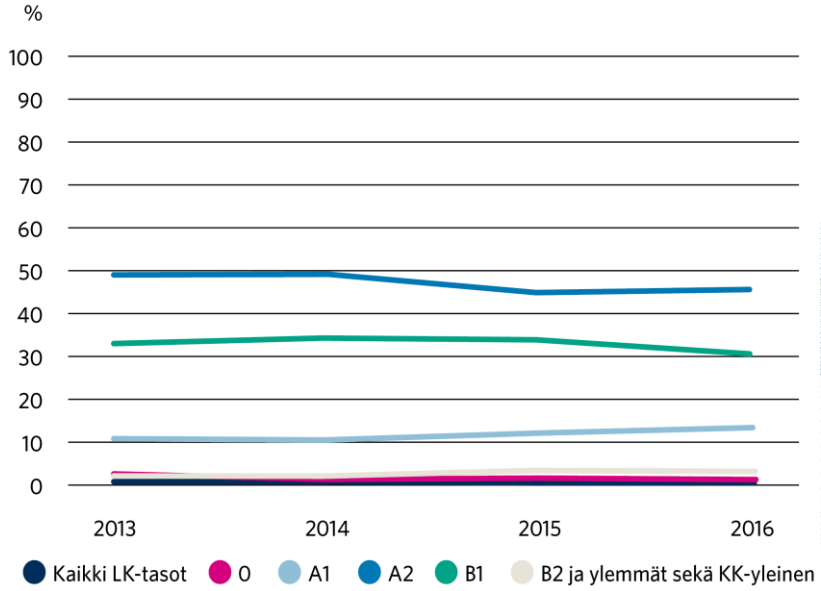

Lähde: Koulutusportti-tietokanta

LK=Luku- ja kirjoitustaito
O=ei suomen/ruotsin kielen taitoa
A1 = Suppea viestintä kaikkein tutuimmissa tilanteissa
A2 = Välittömän sosiaalisen kanssakäymisen perustarpeet ja lyhyt kerronta
B1 = Selviytyminen arkielämässä
B2 = Selviytyminen säännöllisessä kanssakäymisessä syntyperäisen kanssa
KK = Yleinen kielitutkinto
C1, C2 =Selviytyminen monissa vaativissa kielenkäyttötilanteissa

Koulutuspalvelujen tuottajien vaikutus, vuodet 2013-2016

Koulutuspalvelujen tuottajien väliset erot päättyneiden koulutusten taitotasossa

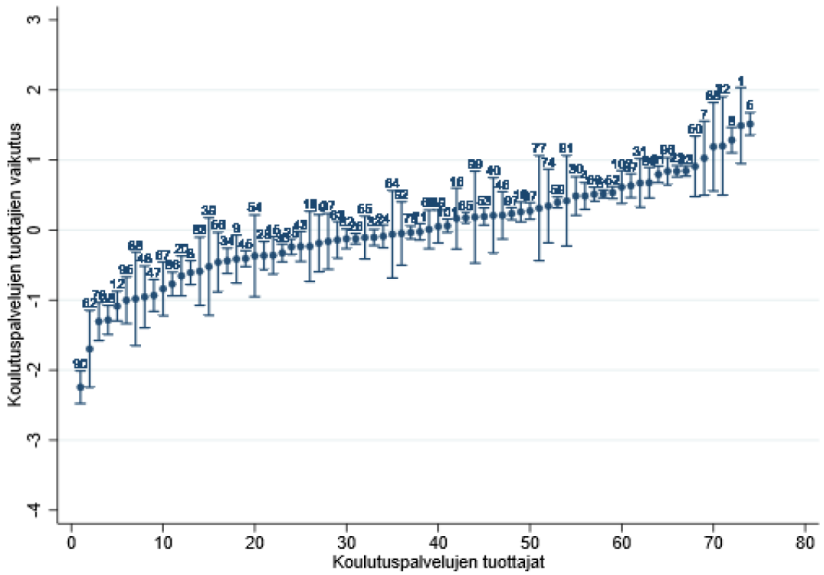

Koulutuspalvelujen tuottajien koon vaikutus eroihin

Koulutusjaksojen määrä	Koulutuspalvelujen tuottajien lkm	Tuottajakohtaisen vaikutuksen keskiarvo
≤ 250	38	-0,145
251-500	13	-0,004
501-1000	11	0,132
>1000	12	0,284

Lähde: Omat estimoinnit, Koulutusportti-tietokanta ja Tilastokeskuksen henkilörekisterit

Kiitos!

Hannu Tervo
Johtava tuloksellisuustarkastaja
Valtiontalouden tarkastusvirasto

+358 40 045 2761
etunimi.sukunimi@vtv.fi

Tanja Kirjavainen
Johtava tuloksellisuustarkastaja
Valtiontalouden tarkastusvirasto

+358 40 731 3165
etunimi.sukunimi@vtv.fi