Kotoutumissuunnitelma ja työllistyminen

Hanna Rinne

16.10.2018



Kuntoutussäätiö

Tutkimuskysymykset, aineisto ja menetelmät

Tutkimuskysymykset

- Onko maahanmuuttajien välillä eroja kotoutumissuunnitelman saamisessa?
- Miten kotoutumissuunnitelman saaminen ja toteutuneet toimenpiteet ovat yhteydessä työllistymiseen?
- Selittävätkö taustatekijät havaittuja yhteyksiä?

Aineisto ja menetelmät

- Tilastokeskuksen väestölaskentatiedoista koottu yksilötasoinen pitkittäisaineisto TE-toimiston kotouttamistoimenpiteiden piiriin kuuluvista, 17-60-vuotiaista työnhakijaksi vuosina 2007-2014 ilmoittautuneista ulkomaitten kansalaisia
- Yhdistetty tietoja Tilastokeskuksen ja TEMin rekistereistä
- Työllistymisen seuranta-aika vuoden 2015 loppuun
- Menetelminä mm. ikävakioidut työllistymisluvut, Coxin regressiomalli

Työllistyminen (ikävakioitu per 100 000 henkilöpäivää) suunnitelman saamisen ja sukupuolen mukaan vuosina 2007-2010 ja 2011-2014 työnhakijoiksi ilmoittautuneilla maahanmuuttajilla

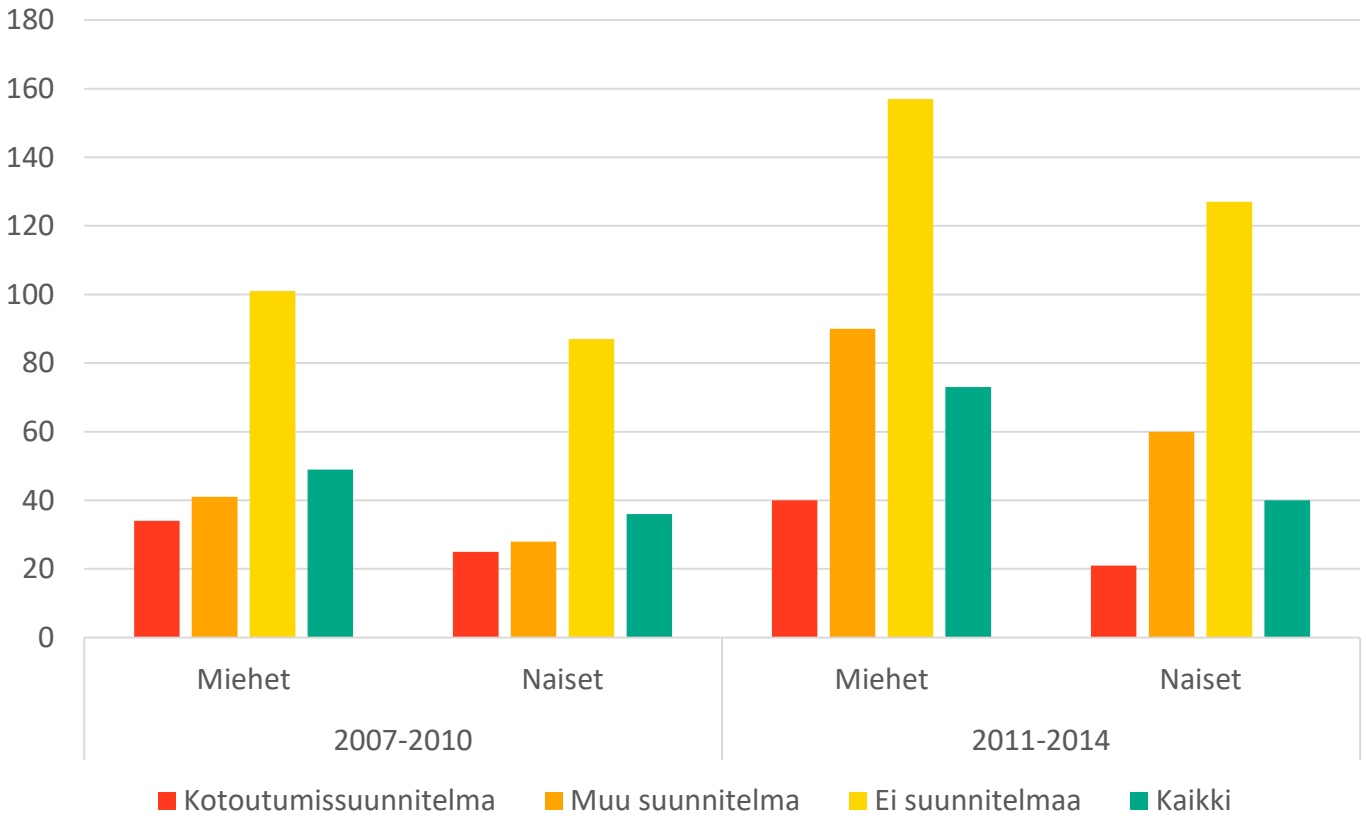

Muu suunnitelma: työllistymissuunnitelma, työllistymisohjelma, aktivointisuunnitelma tai yksilöity työnhakusuunnitelma

| ©Kuntoutussäätiö

Taustatekijöiden yhteys työllistymiseen (HR) suunnitelman saamisen mukaan, vuosina 2007-2010 ja 2011-2014 työnhakijoiksi ilmoittautuneilla maahanmuuttajilla, miehet ja naiset

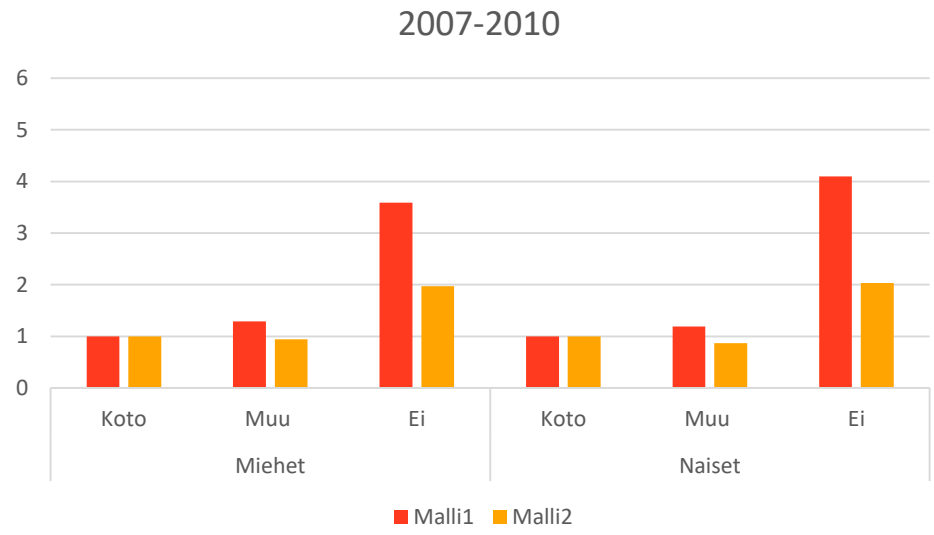

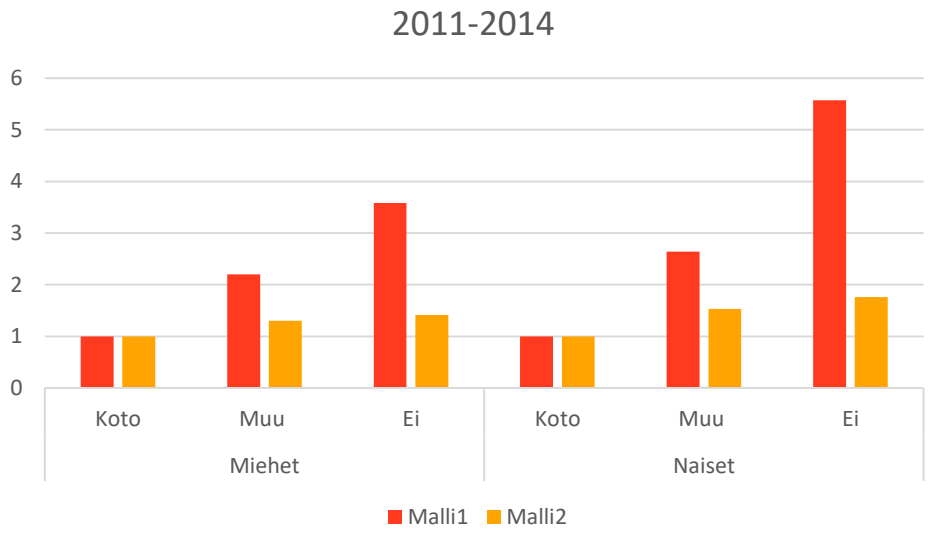

Malli 1: ikä + työnhaun alkamisvuosi
Malli 2: malli 1+ lähtömaa + maassaolokuukaudet + koulutus + kielitaito + segmentti + toimenpiteiden lkm + työhistoria + asuinalue + perhemuoto + alle 3-vuotiaita lapsia + puolison suomalaisuus

Työllistymisen todennäköisyys lähtömaan mukaan (vertailuryhmä Venäjä=1), vuosina 2011-2014 työnhakijoiksi ilmoittautuneilla maahanmuuttajilla

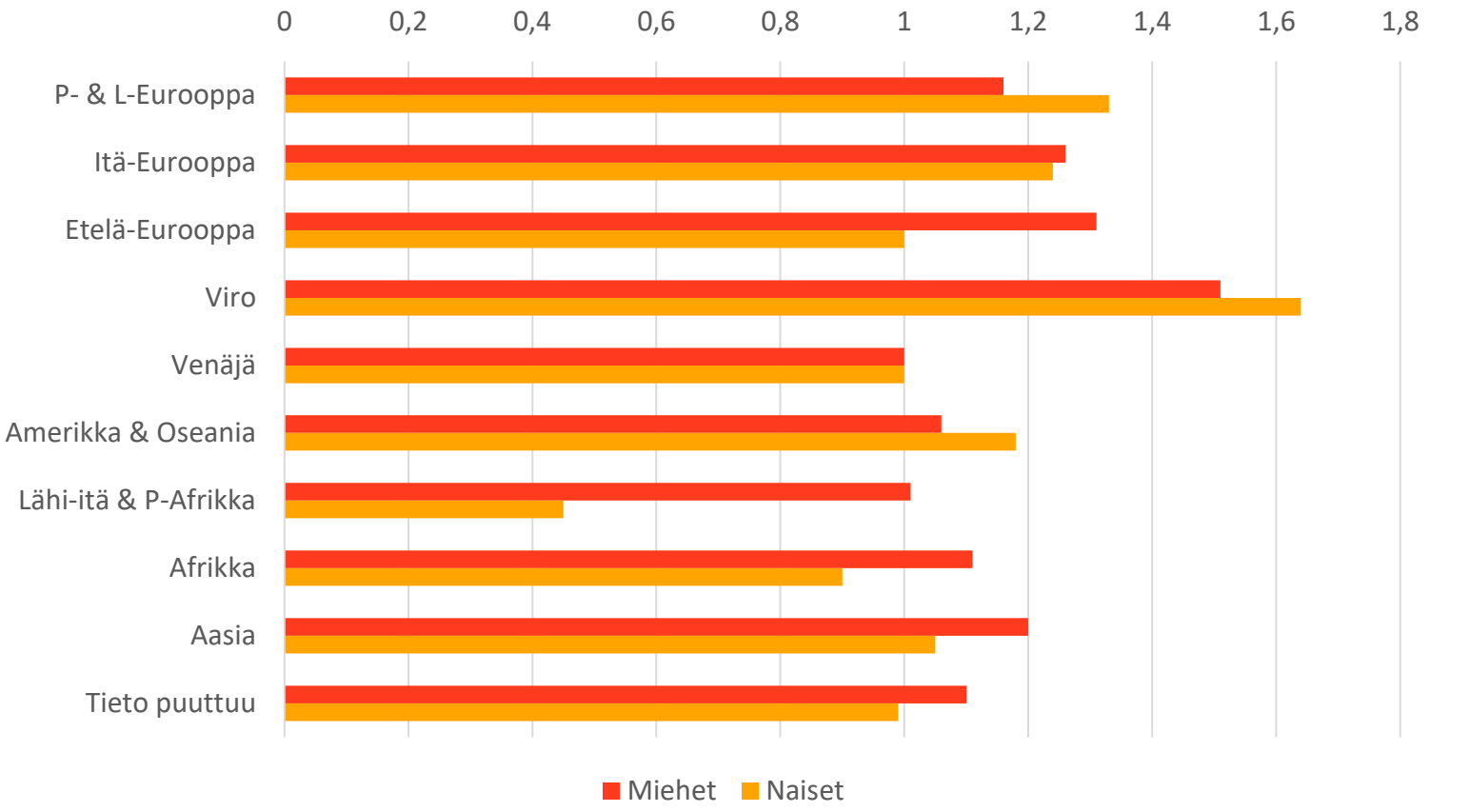

Työllistyminen (ikävakioitu, per 100 000 henkilöpäivää) toteutuneiden toimenpiteiden lukumäärän, suunnitelman ja sukupuolen mukaan vuosina 2011-2014 työnhakijoiksi ilmoittautuneilla maahanmuuttajilla

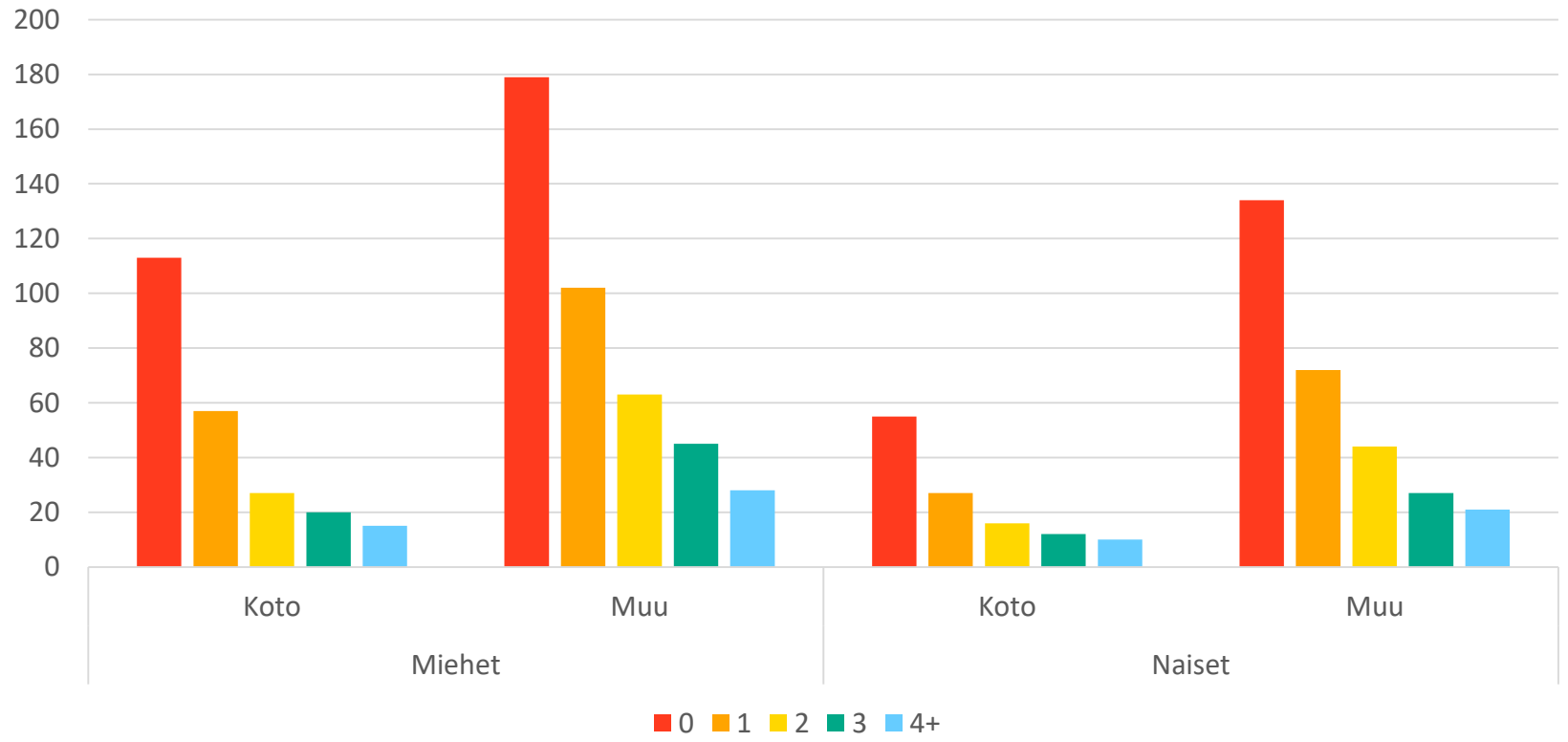

Työllistyminen (ikävakioitu, per 100 000 henkilöpäivää) toteutuneen toimenpiteen ja sukupuolen mukaan vuosina 2011-2014 työnhakijoiksi ilmoittautuneilla maahanmuuttajilla, kotoutumissuunnitelman saaneet

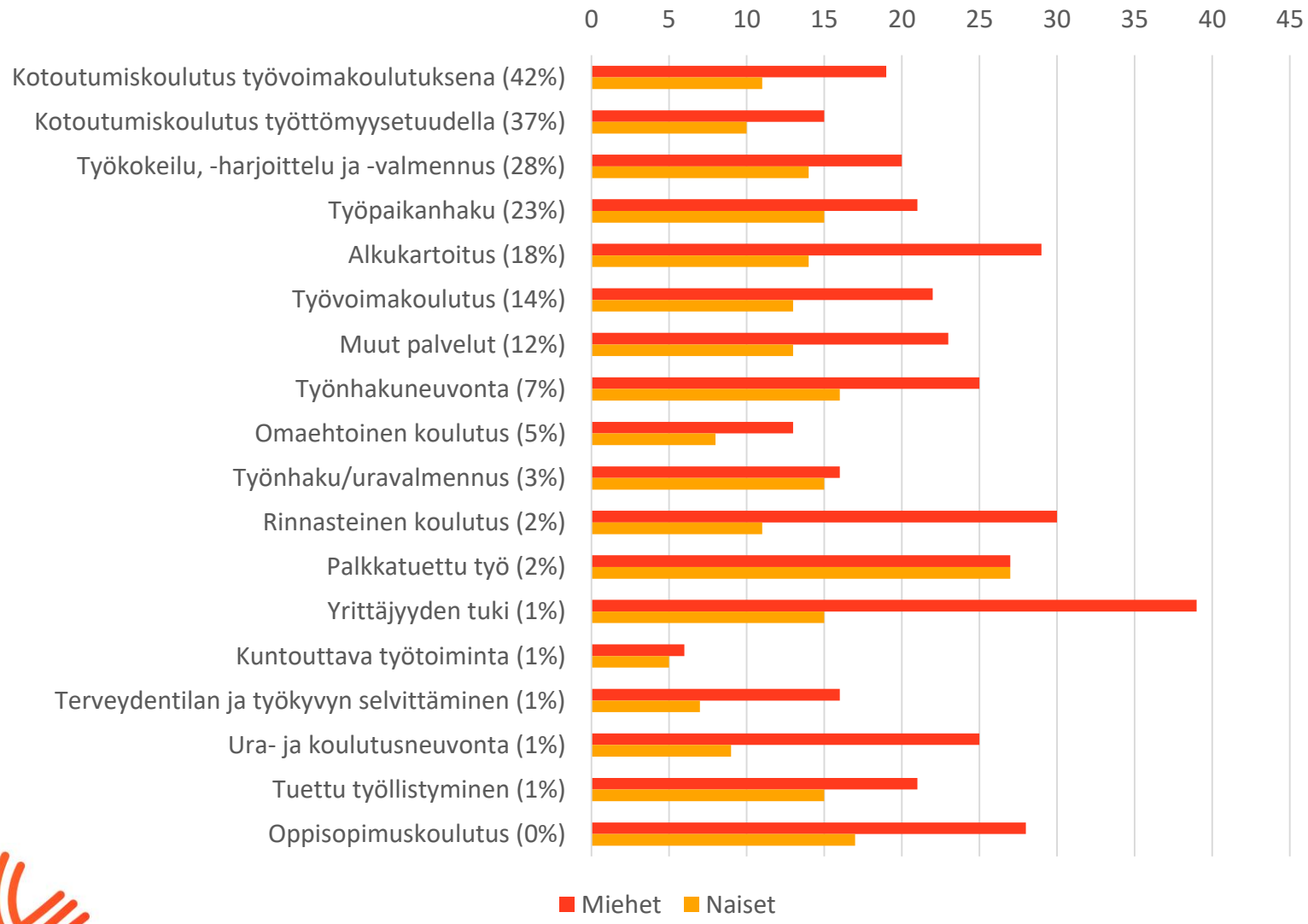

Muiden toimenpiteiden yhteys (HR) työllistymiseen kotoutumiskoulutukseen työvoimakoulutuksena osallistuneilla, vuosina 2011-2014 työnhakijoiksi ilmoittautuneet, kotoutumissuunnitelman saaneet

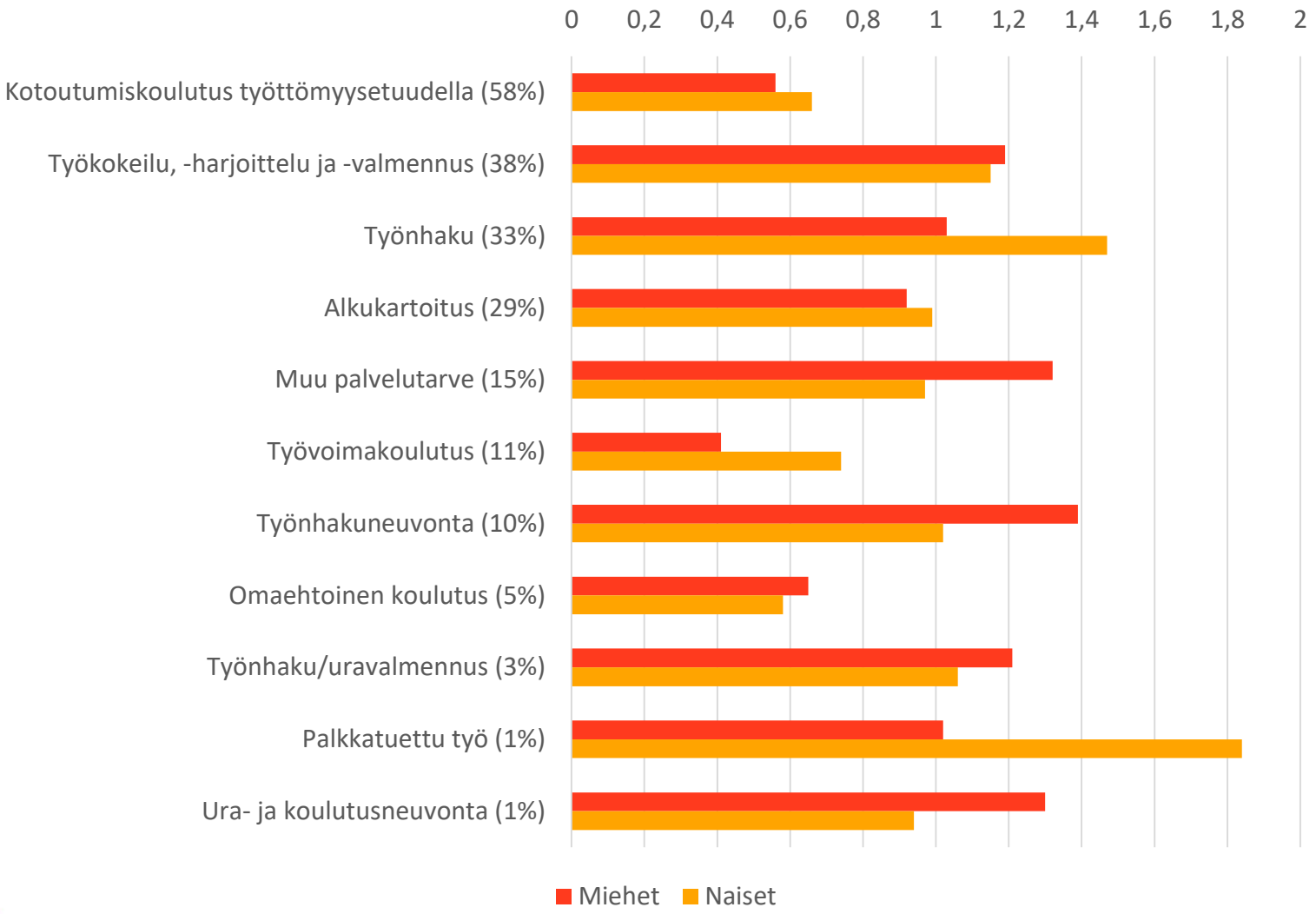

Yhteenveto

- Kotoutumissuunnitelman saaneiden työllistyminen oli harvinaista. Yleisintä työllistyminen oli niillä, joille ei ollut tehty mitään suunnitelmaa.
- Kosketus suomalaiseen työelämään oli tärkein työllistymiseroja selittävä tekijänä.
- Naisten työllistyminen oli miehiä harvinaisempaa.
- Kotoutumissuunnitelman saaneet tarvitsivat muita enemmän TE-toimiston tarjoamia toimenpiteitä.
- Työllistyminen oli todennäköisintä palkkatuettuun työhön osallistuneilla, miehillä myös yrittäjyyden tukea saaneilla.
- Kotoutumiskoulutukseen osallistuneiden työllistymistä lisäsi, jos toimenpiteenä oli sen lisäksi ollut myös työelämää lähellä olevia toimenpiteitä.

Johtopäätökset

- TE-toimiston kotoutumista edistäviin palveluihin ohjautuu ihmisiä, jotka ovat työllistymispolun alussa ja jotka tarvitsevat tukea ja monenlaisia palveluita avoimille työmarkkinoille päästäkseen.
- Kotoutumista edistävien palveluiden ulkopuolelle jäävät ne, joilla on edellytykset päästä avoimille työmarkkinoille itsenäisesti.
- Kotoutumissuunnitelmassa suunnitellut toimenpiteet eivät yksinään ole aina riittäviä.
- Maahanmuuttajien työllistymisen tueksi tarvitaan myös avoimia työmarkkinoita lähellä olevia palveluita, kuten palkkatuettua työtä, kunhan ensin on varmistettu, että heillä on niihin tarvittavat edellytykset.
- Erityisesti naisten työllistymiseen tulisi panostaa.
- Osaamisen tunnistamisen ja tunnustamisen prosessien kehittäminen ja sujuvoittaminen
- Palvelutarpeen arviointi kotoutumiskoulutuksen jälkeisien palveluiden suuntaamisessa ja palvelukokonaisuuksien muodostamisessa
- Kotoutumisen kaksisuuntaisuus: muutosta myös yhteiskunnalta, jotta maahanmuuttajien työllisyys paranisi

hanna.rinne@kuntoutussaatio.fi

Kuntoutussäätiö