Suomalaisten mielipiteitä ulko- ja turvallisuuspolitiikasta, maanpuolustuksesta ja turvallisuudesta

Puolustusvaliokunta 23.11.18

EMBARGO

29.11.2018 klo 9!

Maanpuolustustiedotuksen
suunnittelukunta MTS

Miten tutkittiin

- Tutkimuksen teki Taloustutkimus Oy
- Haastattelututkimus, (henkilöhaastattelut)
- Haastateltiin 1034 henkilöä 21.9. – 7.10. 2018
- Otos vastaa Suomen 15 – 79-vuotiasta väestöä, Ahvenanmaa pois lukien

Taustatietoja

- Naisia 549 (53%), miehiä 485 (47%)
- Puoluekantansa ilmoitti 68 % (67% v. 2017), Sen jätti ilmoittamatta 32 prosenttia (33% v. 2017)
- Kaikkiaan 18 kysymystä, yksi uusi
- Virhemarginaali 3,2 prosenttiyksikköä suuntaansa

Mitä muutoksia?
Vrt.2017

Maanpuolustustahto (miinus 6%)

Kyllä 66% (72% v.2017), ei 23% (22% v.2017), laskua kaikissa ikäryhmissä, suurin lasku alle 25-vuotiaiden kohdalla, -17% vrt. v.2017

Kyllä, Naiset 62% (66%), **miehet 70 (79%) = miinus 9%**

eos 11% (6% v.2017), naisista 14%, miehistä 8%

Edellisen kerran alle 70%, vuonna 1989, 67%

Maanpuolustustahto

"Jos Suomeen hyökätään, niin olisiko suomalaisten mielestänne puolustauduttava aseellisesti kaikissa tilanteissa, vaikka tulos näyttäisi epävarmalta?"

2018

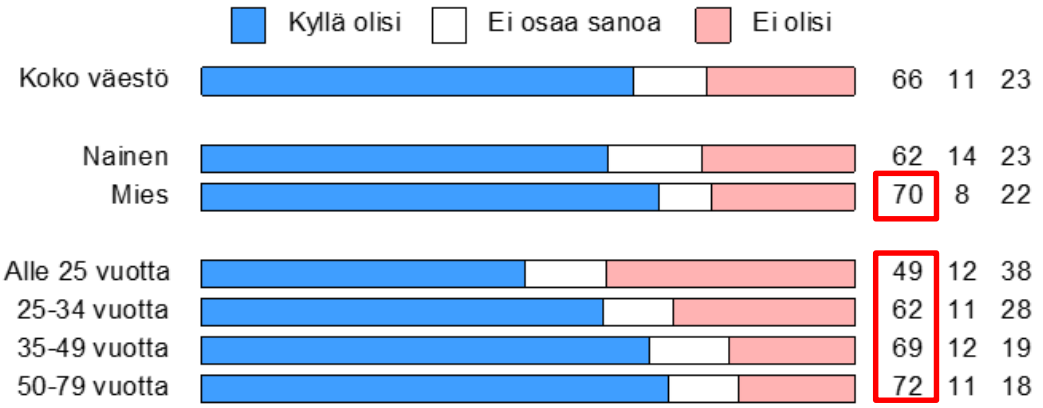

2017

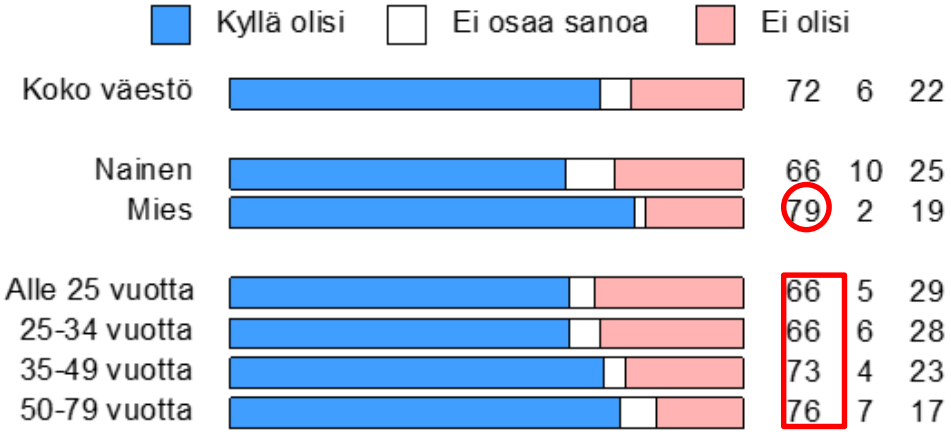

Maanpuolustustiedotuksen suunnittelukunta MTS

Maanpuolustustahto

"Jos Suomeen hyökätään, niin olisiko suomalaisten mielestänne puolustauduttava aseellisesti kaikissa tilanteissa, vaikka tulos näyttäisi epävarmalta?"

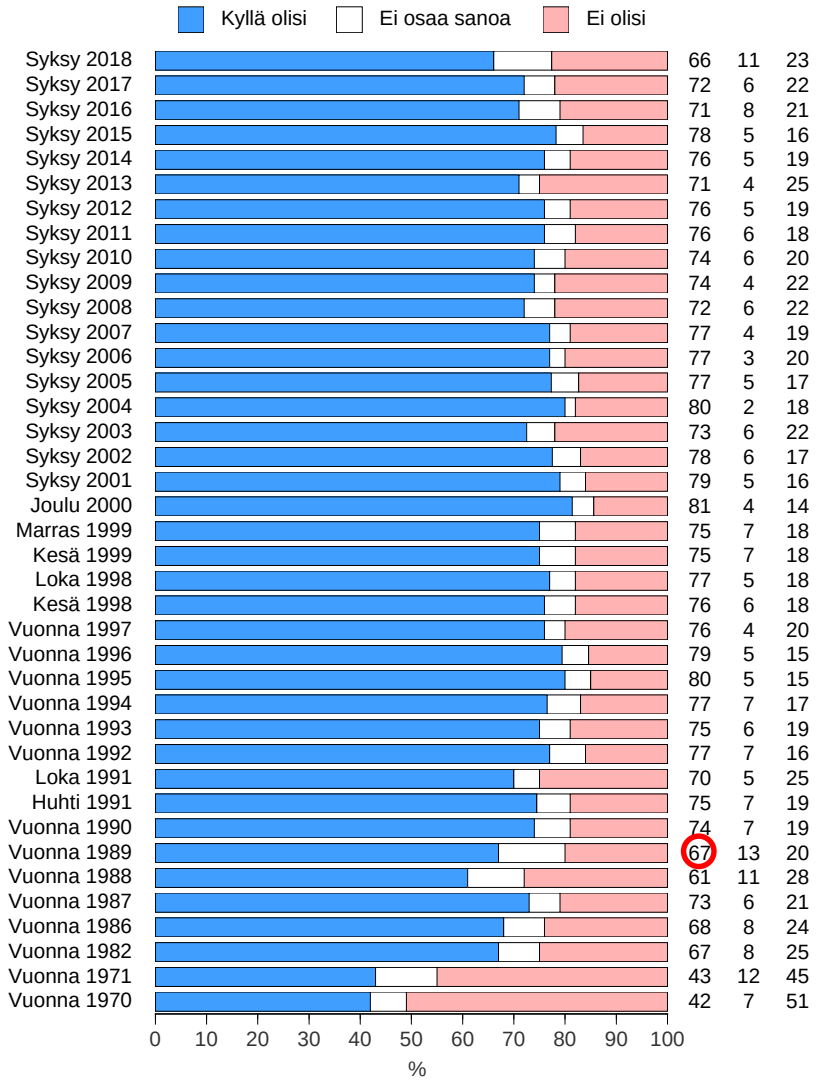

Maanpuolustustiedotuksen suunnittelukunta MTS

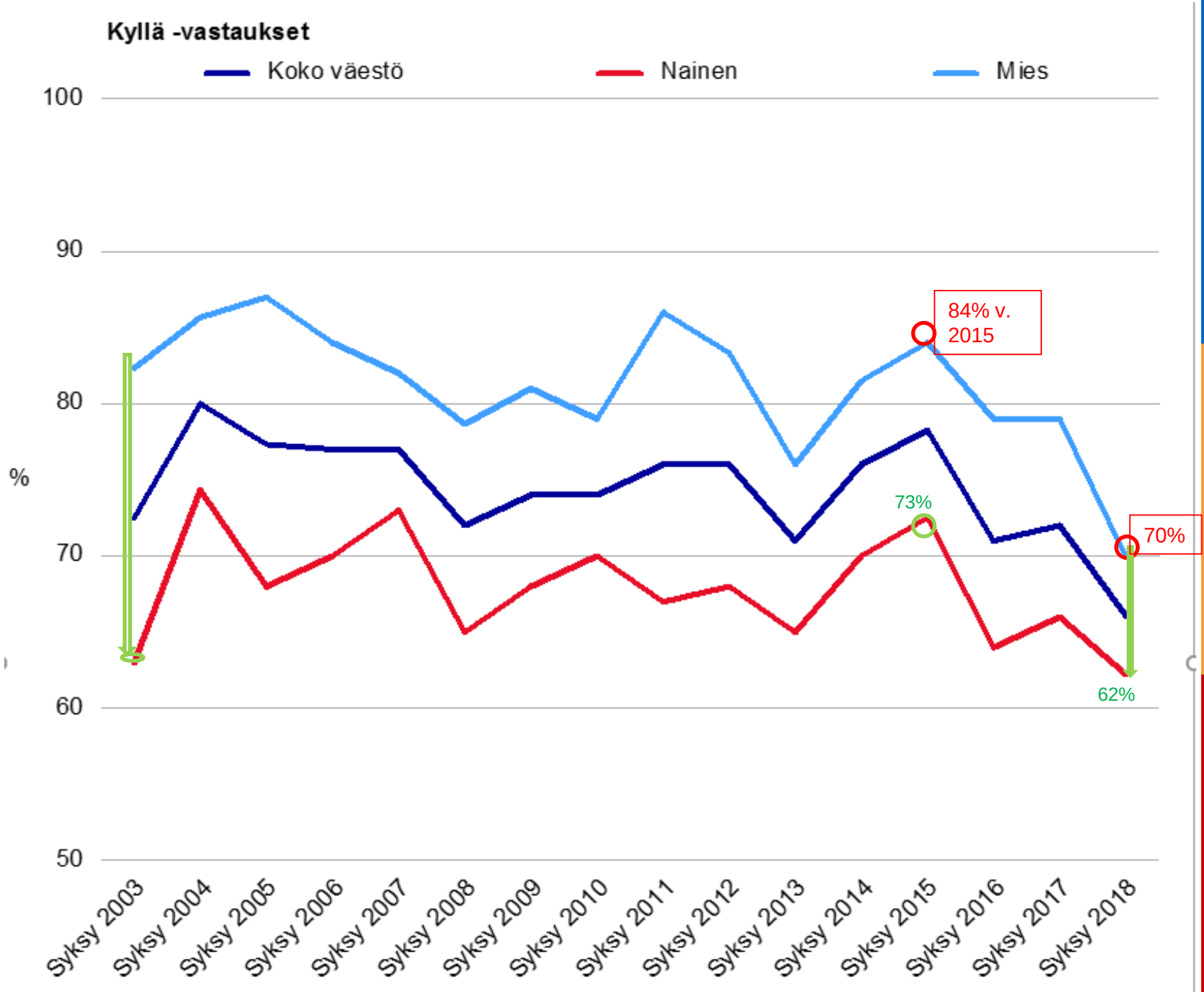
Kyllä -vastaukset
Koko väestö
Nainen
Mies
100
90
80
70
60
50
%
84% v. 2015
73%
70%
62%
Syksy 2003
Syksy 2004
Syksy 2005
Syksy 2006
Syksy 2007
Syksy 2008
Syksy 2009
Syksy 2010
Syksy 2011
Syksy 2012
Syksy 2013
Syksy 2014
Syksy 2015
Syksy 2016
Syksy 2017
Syksy 2018

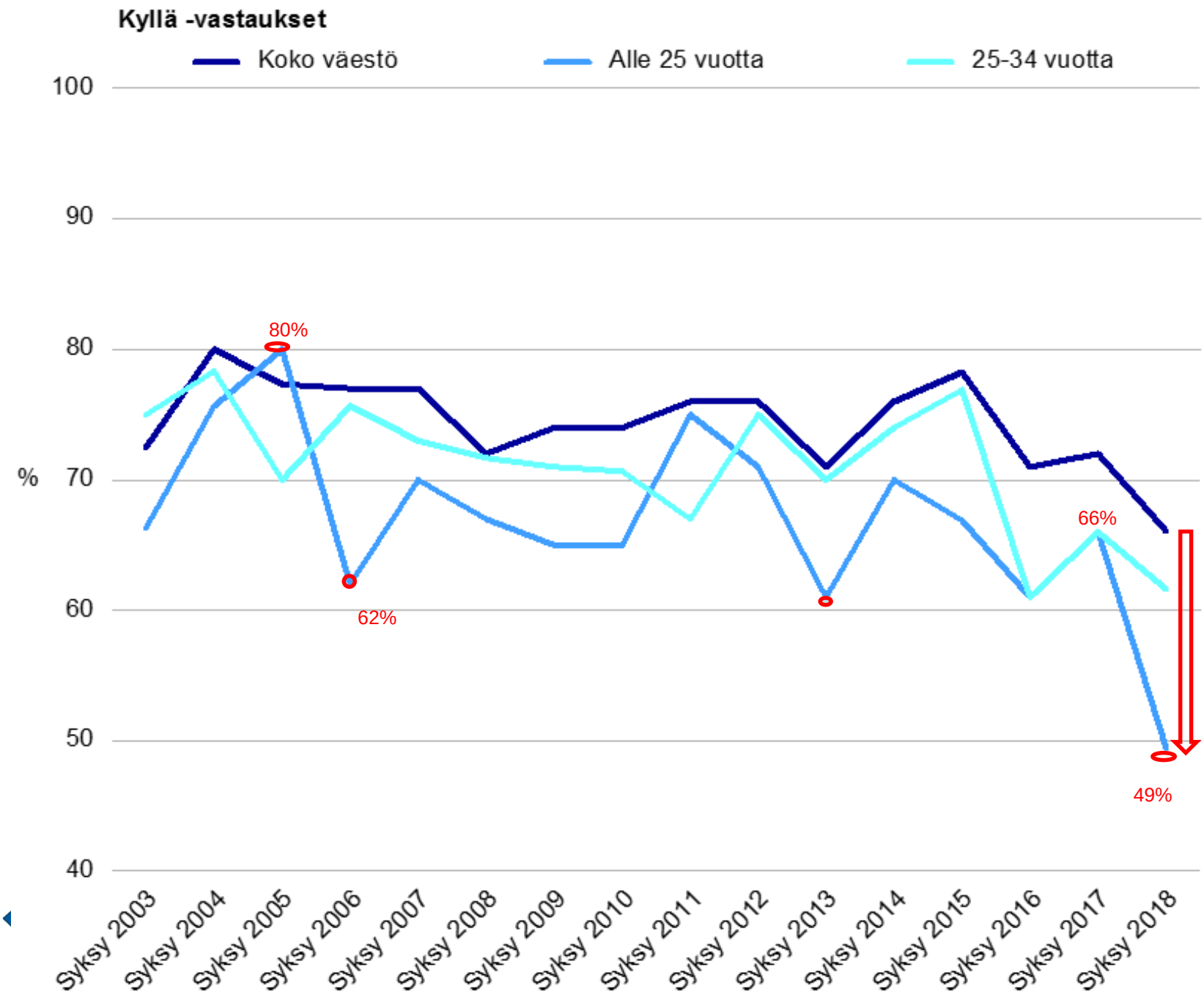
Kyllä -vastaukset
Koko väestö
Alle 25 vuotta
25-34 vuotta
100
90
80
70
60
50
40
%
80%
62%
66%
49%
Syksy 2003
Syksy 2004
Syksy 2005
Syksy 2006
Syksy 2007
Syksy 2008
Syksy 2009
Syksy 2010
Syksy 2011
Syksy 2012
Syksy 2013
Syksy 2014
Syksy 2015
Syksy 2016
Syksy 2017
Syksy 2018

Mitä muutoksia?

Asevelvollisuus (miinus 7%)

Nykymalli 74% (81% v. 2017), naiset 75 (80%), **miehet 72 (81%) = miinus 9%**

Valikoivampi malli 13% (9%), miehistä 13 (9%), naisista 12 (9%)

Ammattiarmeija 9% (9% v.2017)

eos 4% (1% v.2017),naisista 5% (2), miehistä 4% (1)

Aikasarjassa alin mittaus vuosina 2010 ja 2011, 63%, vuonna 2013, 68%

Yleinen asevelvollisuus

"Suomessa on käytössä miesten yleiseen asevelvollisuuteen perustuva puolustusjärjestelmä, jossa mahdollisimman suuri osa ikäluokasta saa sotilaallisen koulutuksen ja joka tuottaa suuren reservin. Pitäisikö nykyinen järjestelmä säilyttää vai siirtyä valikoivaan varusmiespalvelukseen, jolloin vain osa ikäluokasta saa sotilaallisen koulutuksen ja jolloin reservin määrä supistuisi, vai kokonaan siirtyä palkattuun, henkilömäärältään pienempään ammattiarmeijaan?"

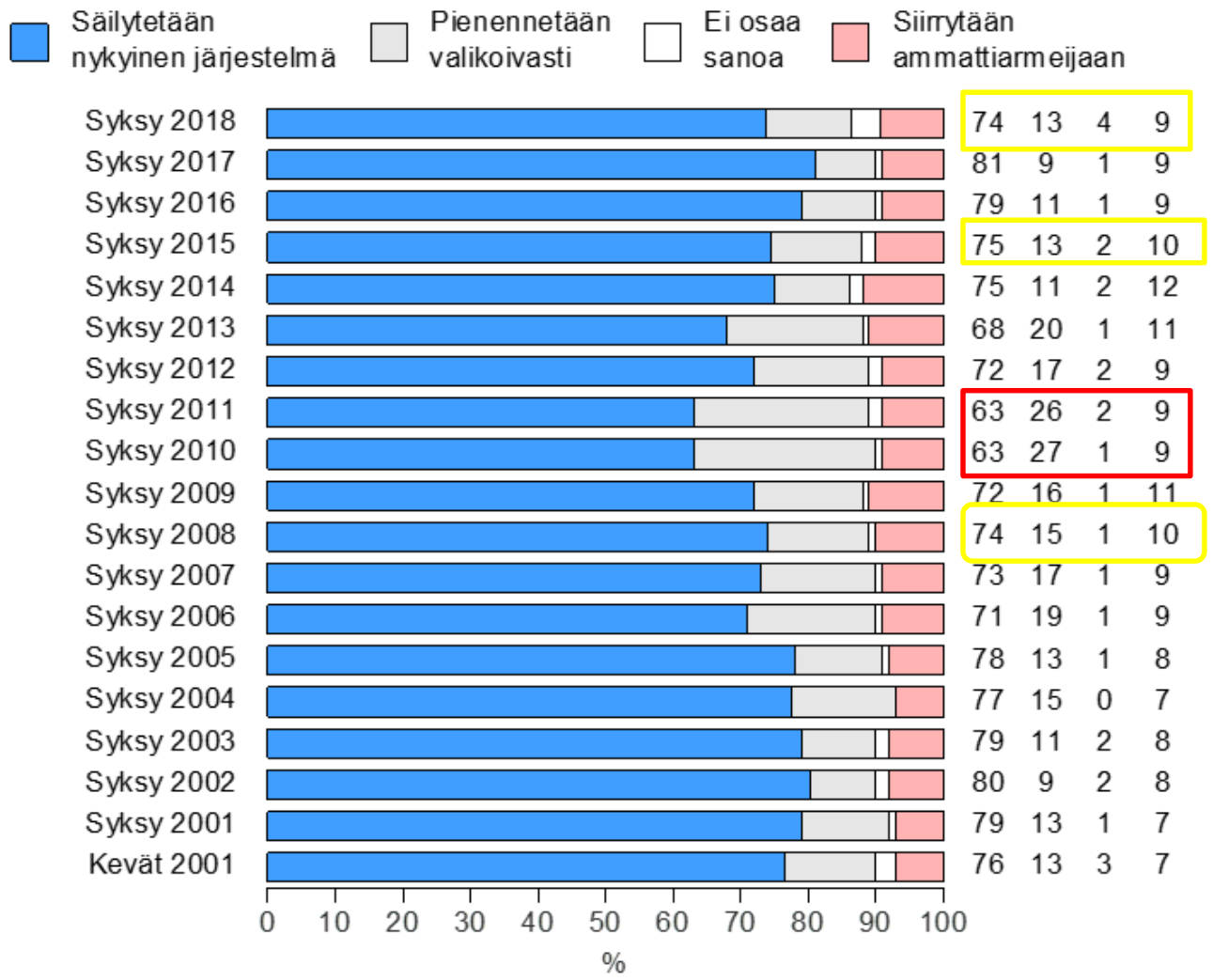

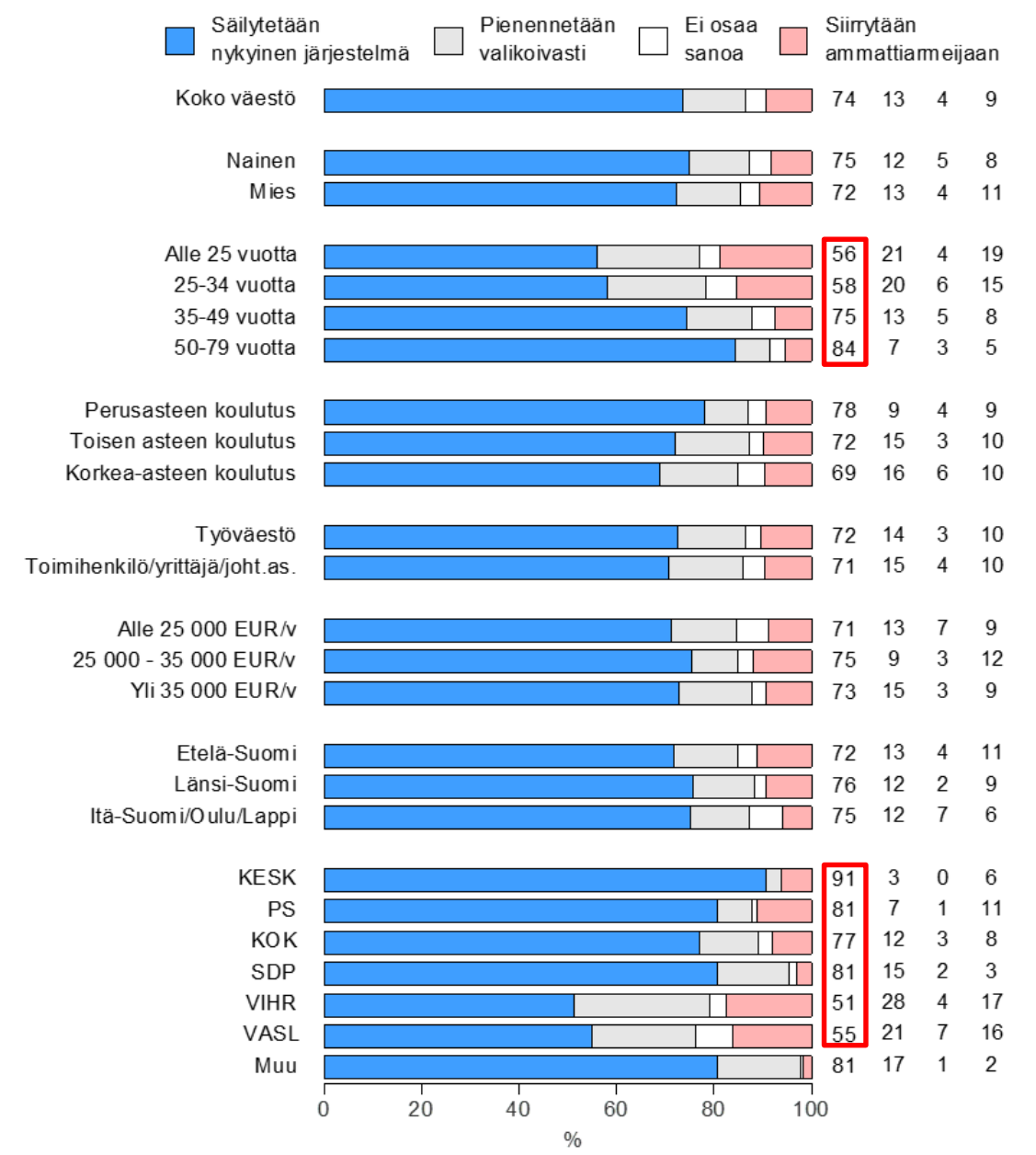
Säilytetään nykyinen järjestelmä
Pienennetään valikoivasti
Ei osaa sanoa
Siirrytään ammattiarmeijaan
Koko väestö 74 13 4 9
Nainen 75 12 5 8
Mies 72 13 4 11
Alle 25 vuotta 56 21 4 19
25-34 vuotta 58 20 6 15
35-49 vuotta 75 13 5 8
50-79 vuotta 84 7 3 5
Perusasteen koulutus 78 9 4 9
Toisen asteen koulutus 72 15 3 10
Korkea-asteen koulutus 69 16 6 10
Työväestö 72 14 3 10
Toimihenkilö/yrittäjä/joht.as. 71 15 4 10
Alle 25 000 EUR/v 71 13 7 9
25 000 - 35 000 EUR/v 75 9 3 12
Yli 35 000 EUR/v 73 15 3 9
Etelä-Suomi 72 13 4 11
Länsi-Suomi 76 12 2 9
Itä-Suomi/Oulu/Lappi 75 12 7 6
KESK 91 3 0 6
PS 81 7 1 11
KOK 77 12 3 8
SDP 81 15 2 3
VIHR 51 28 4 17
VASL 55 21 7 16
Muu 81 17 1 2
0 20 40 60 80 100
%

2018

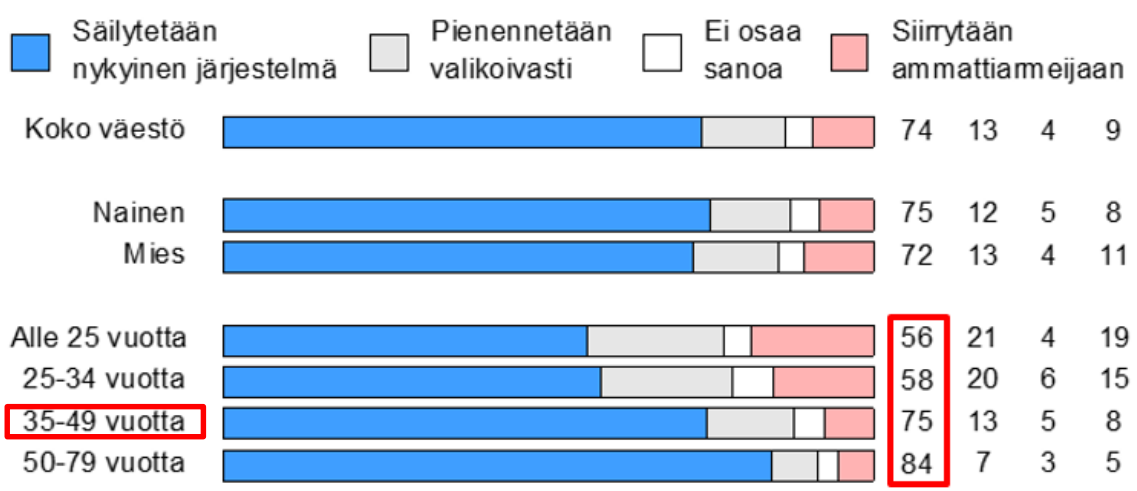

2017

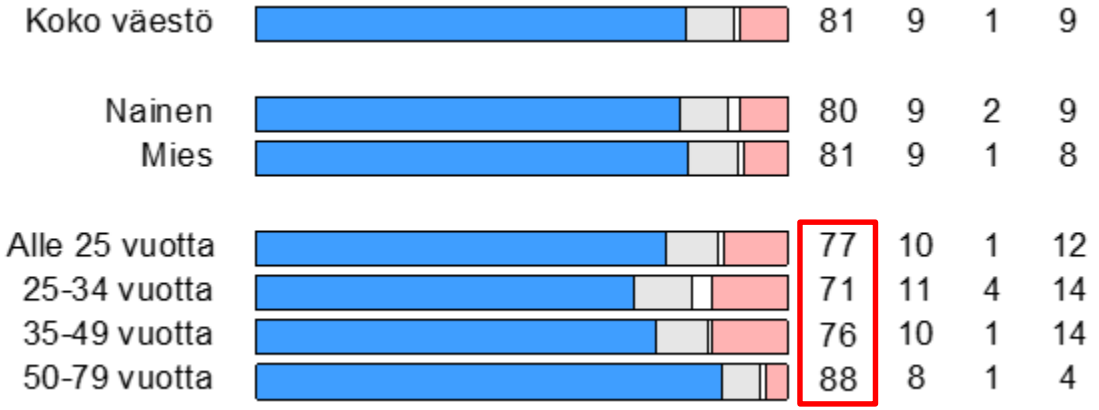

Maanpuolustustiedotuksen suunnittelukunta MTS

Yleinen asevelvollisuus

Kuva 17

"Suomessa on käytössä miesten yleiseen asevelvollisuuteen perustuva puolustusjärjestelmä, jossa mahdollisimman suuri osa ikäluokasta saa sotilaallisen koulutuksen ja joka tuottaa suuren reservin. Pitäisikö nykyinen järjestelmä säilyttää vai siirtyä valikoivaan varusmiespalvelukseen, jolloin vain osa ikäluokasta saa sotilaallisen koulutuksen ja jolloin reservin määrä supistuisi, vai kokonaan siirtyä palkattuun, henkilömäärältään pienempään ammattiarmeijaan?"

Säilytetään nykyinen järjestelmä | Pienennetään valikoivasti | Ei osaa sanoa | Siirrytään ammattiarmeijaan

2018

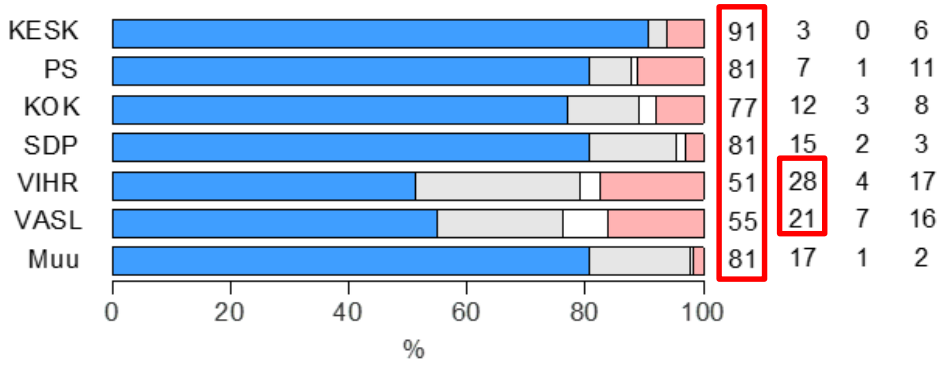

2017

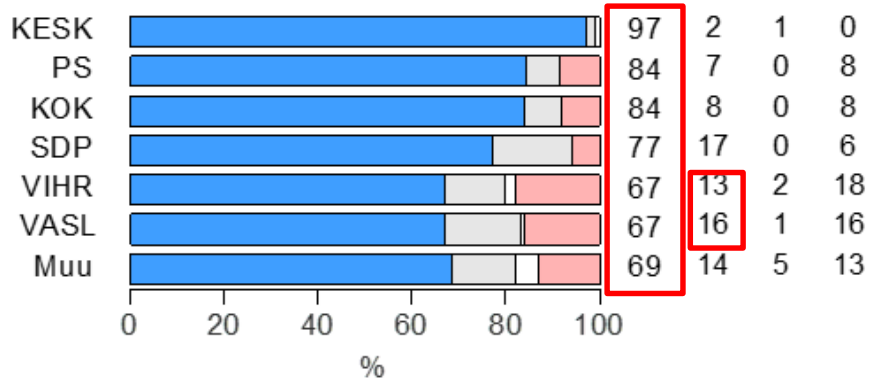

Maanpuolustustiedotuksen suunnittelukunta MTS

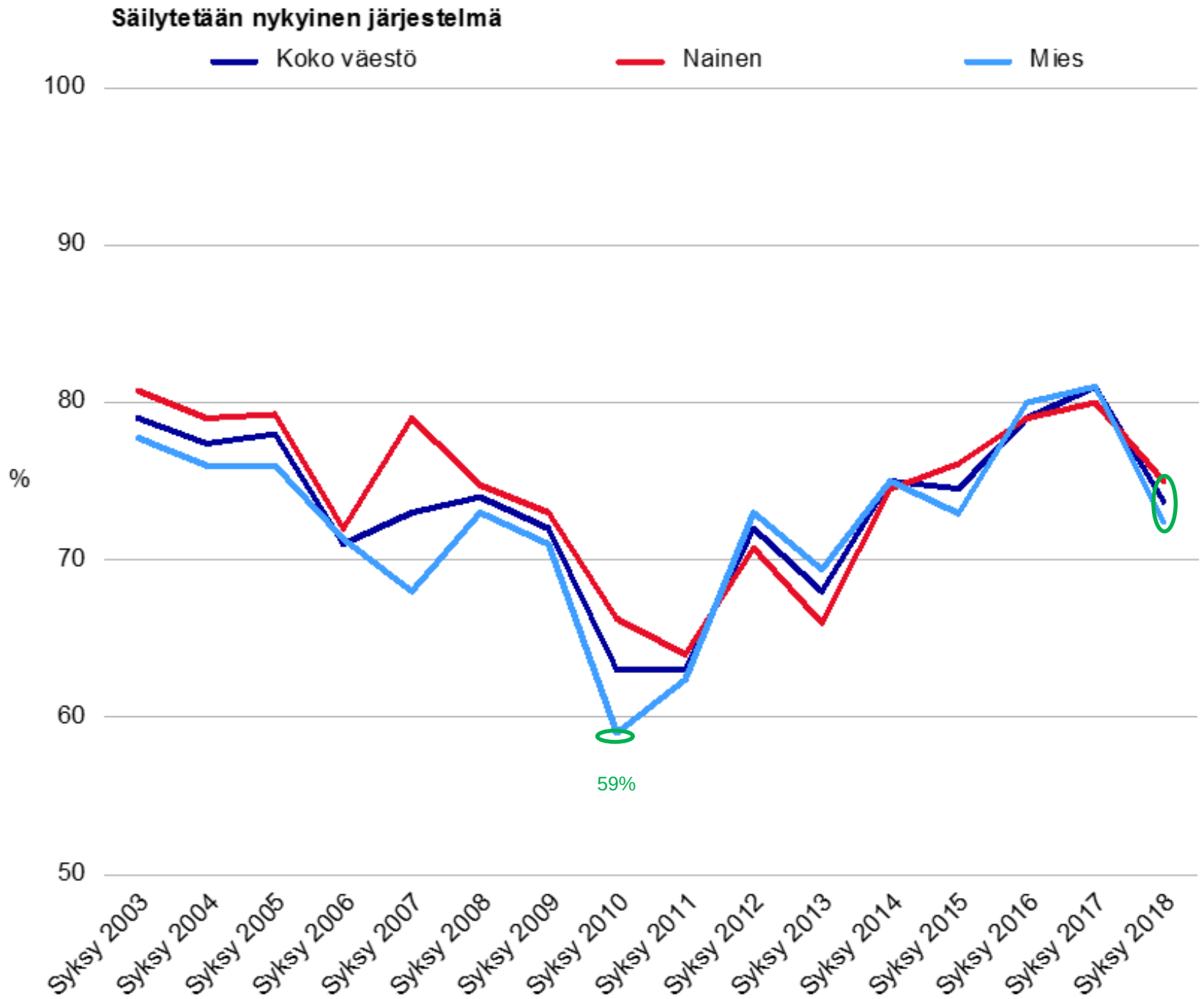
Säilytetään nykyinen järjestelmä
Koko väestö
Nainen
Mies
100
90
80
70
60
50
%
59%
Syksy 2003
Syksy 2004
Syksy 2005
Syksy 2006
Syksy 2007
Syksy 2008
Syksy 2009
Syksy 2010
Syksy 2011
Syksy 2012
Syksy 2013
Syksy 2014
Syksy 2015
Syksy 2016
Syksy 2017
Syksy 2018

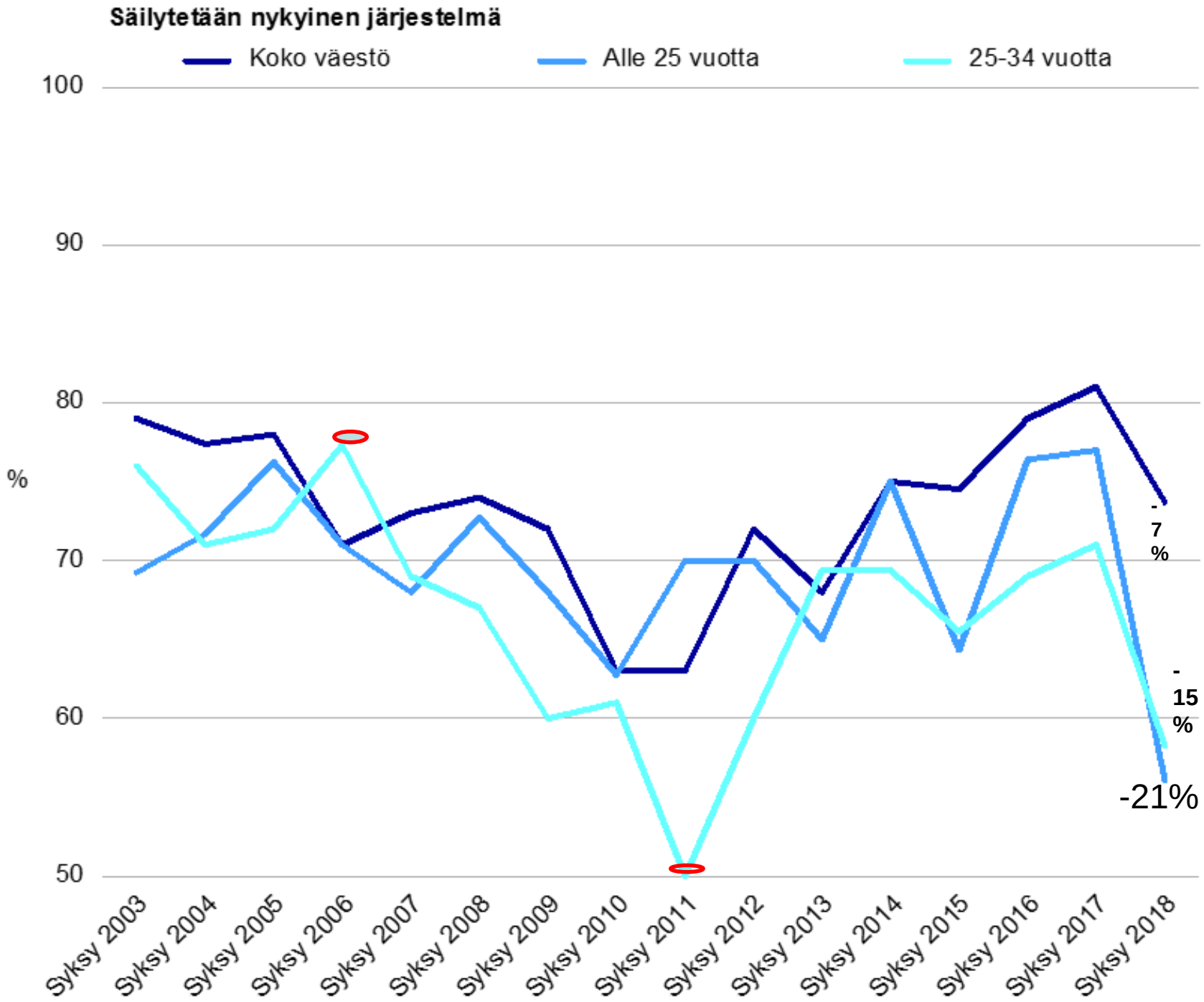
Säilytetään nykyinen järjestelmä
Koko väestö
Alle 25 vuotta
25-34 vuotta
100
90
80
70
60
50
%
-7 %
-15 %
-21%
Syksy 2003
Syksy 2004
Syksy 2005
Syksy 2006
Syksy 2007
Syksy 2008
Syksy 2009
Syksy 2010
Syksy 2011
Syksy 2012
Syksy 2013
Syksy 2014
Syksy 2015
Syksy 2016
Syksy 2017
Syksy 2018

Suomen puolustusjärjestelmä

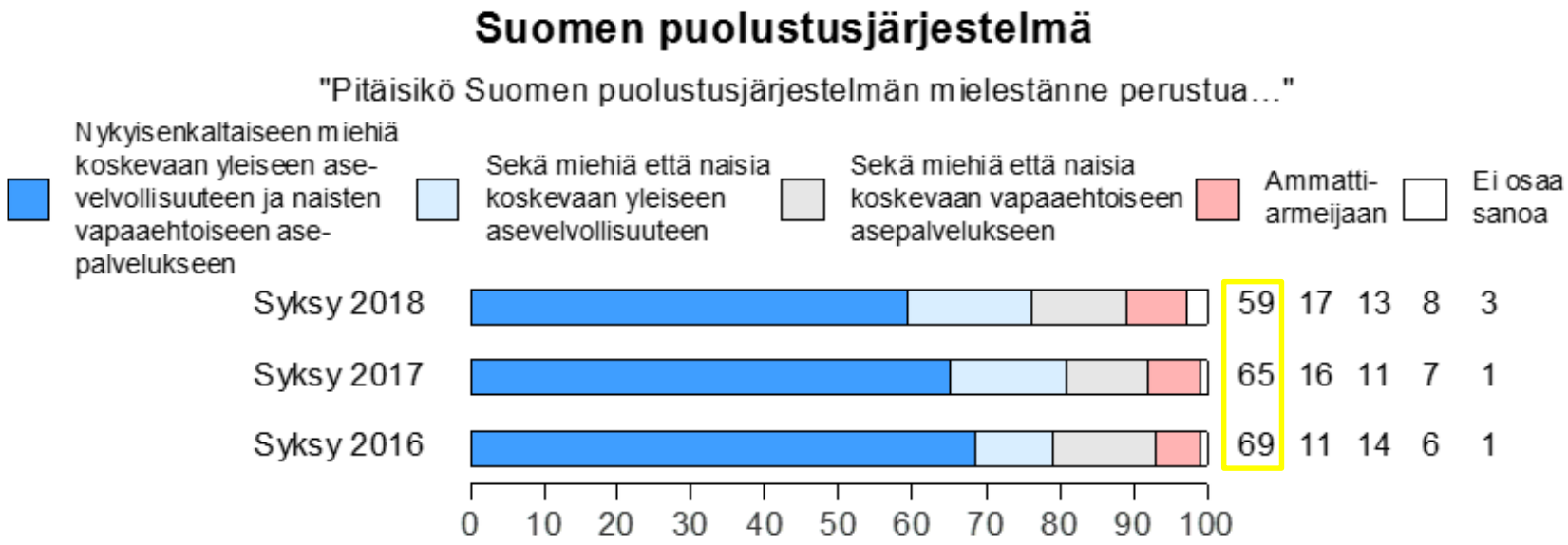

Maanpuolustustiedotuksen suunnittelukunta MTS

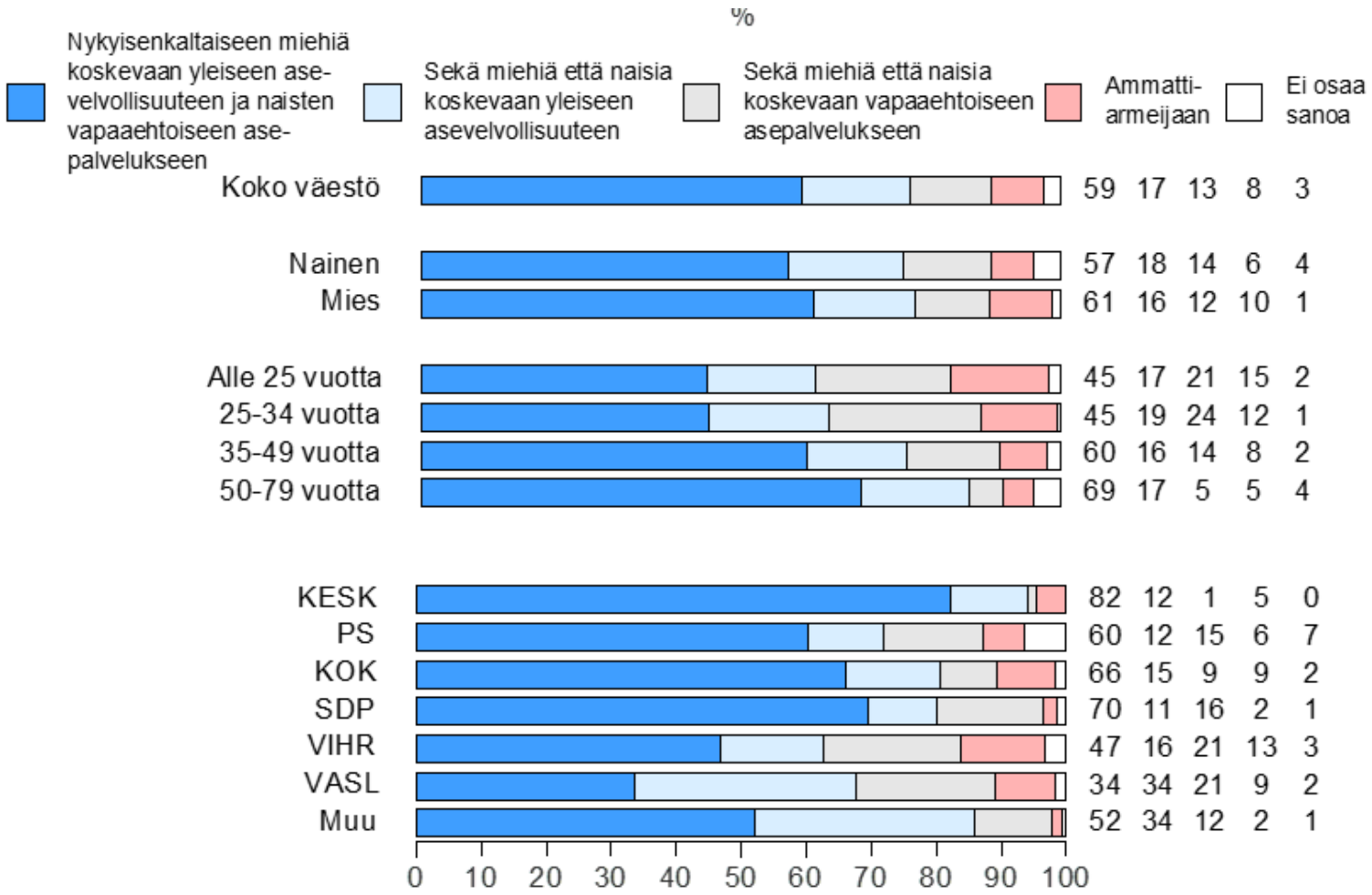

Maanpuolustustiedotuksen suunnittelukunta MTS

Yleinen kansalaispalvelus

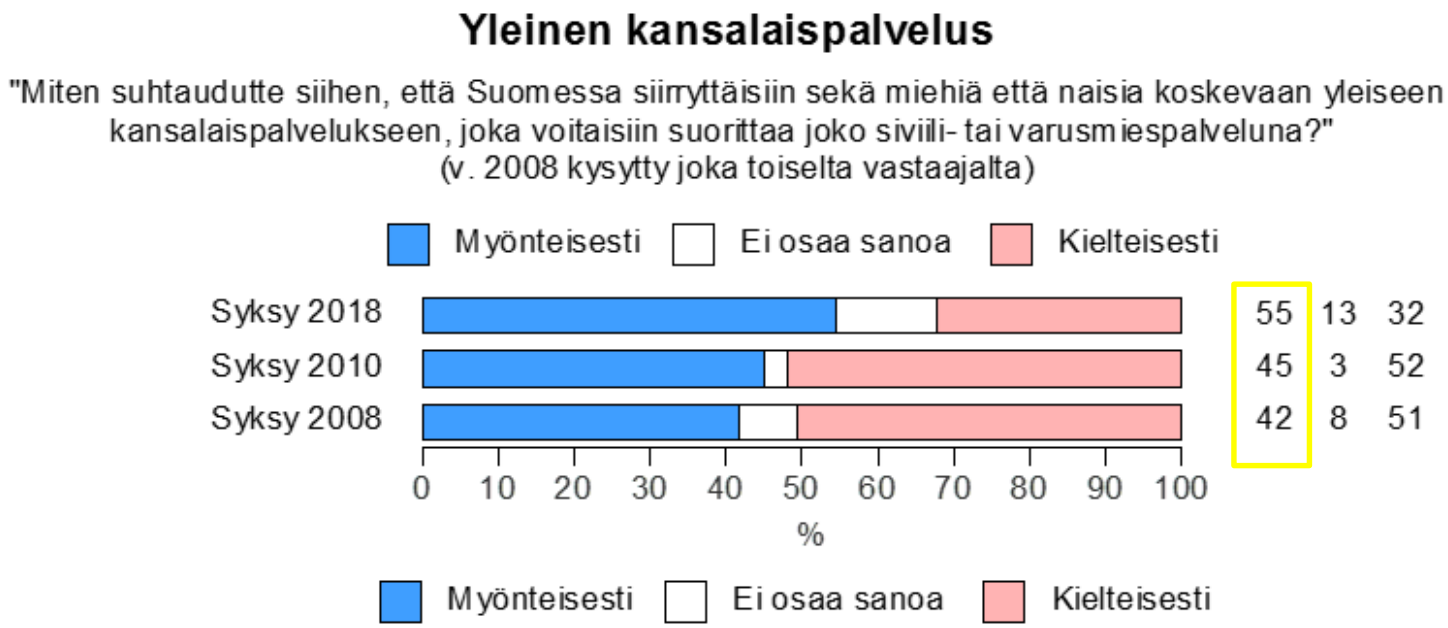

Maanpuolustustiedotuksen
suunnittelukunta MTS

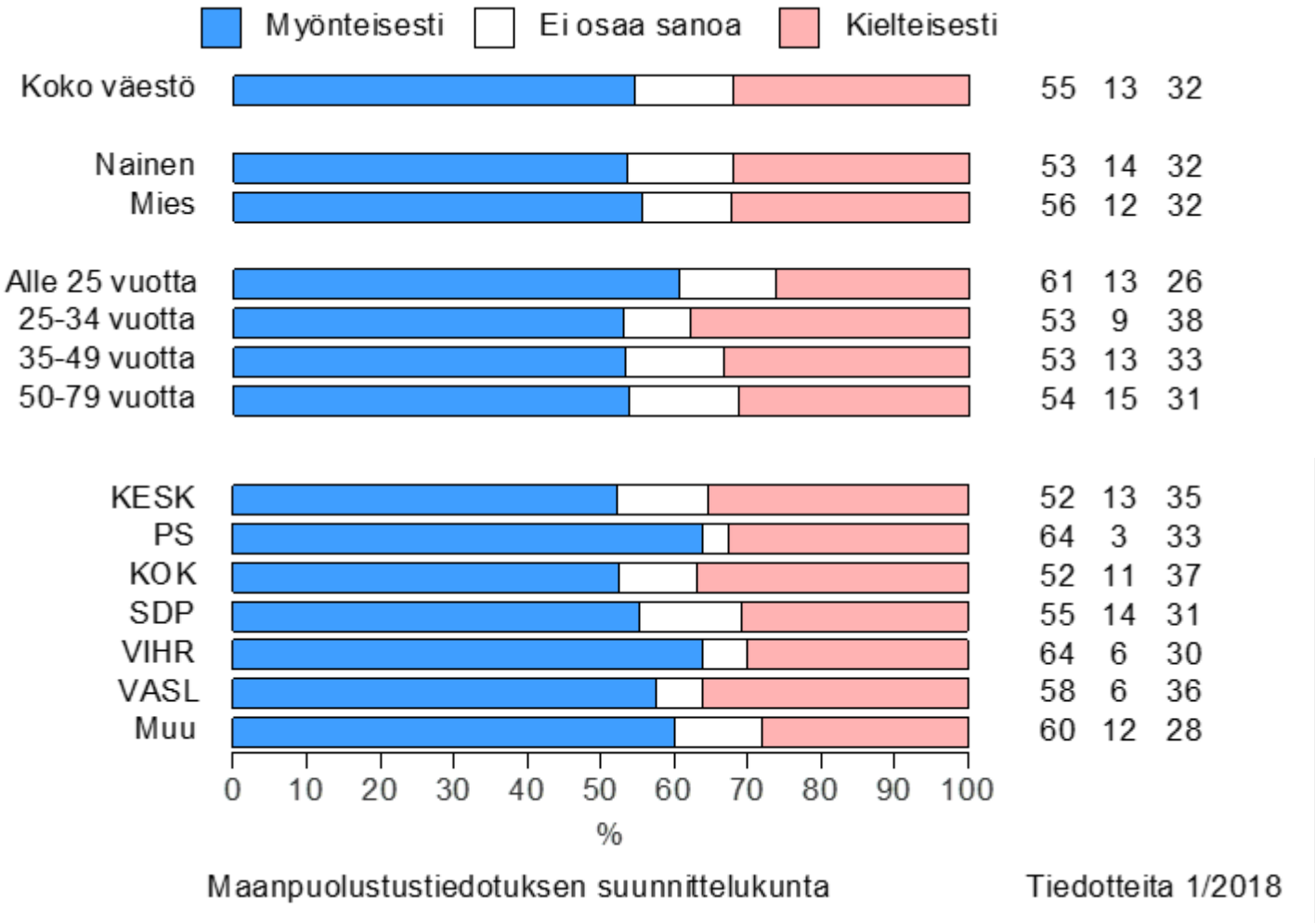

Maanpuolustustiedotuksen
suunnittelukunta MTS

Mitä muutoksia?

Puolustusmäärärahat,miinus 7%

Korotettava 40% (47% v.2018), miehistä 48 (51%), **naisista 34(44%)= miinus 10%**

Nykytaso 40% (40% v.2017), naisista 46 (48%), miehistä 34 (38%)

Vähennettävä 12% (8% v.2017), **miehistä 15 (9%),** naisista 9 (7%)

Puolustuspolitiikka, miinus 4%

Hoidettu hyvin 75% (79% v.2017), miehistä 78 (79%) ja **naisista 73 (81%) = miinus 8 prosenttiyksikköä**

Hoidettu huonosti 14% (13%), miehistä 16 (16%), naisista 11 (10%)

Eos 11% (7% v.2017)= plus 4%, naisista 16% (9), miehistä 6% (5)

Puolustusmäärärahat

"Mikä on mielipiteenne puolustusvoimille myönnettävistä varoista?"

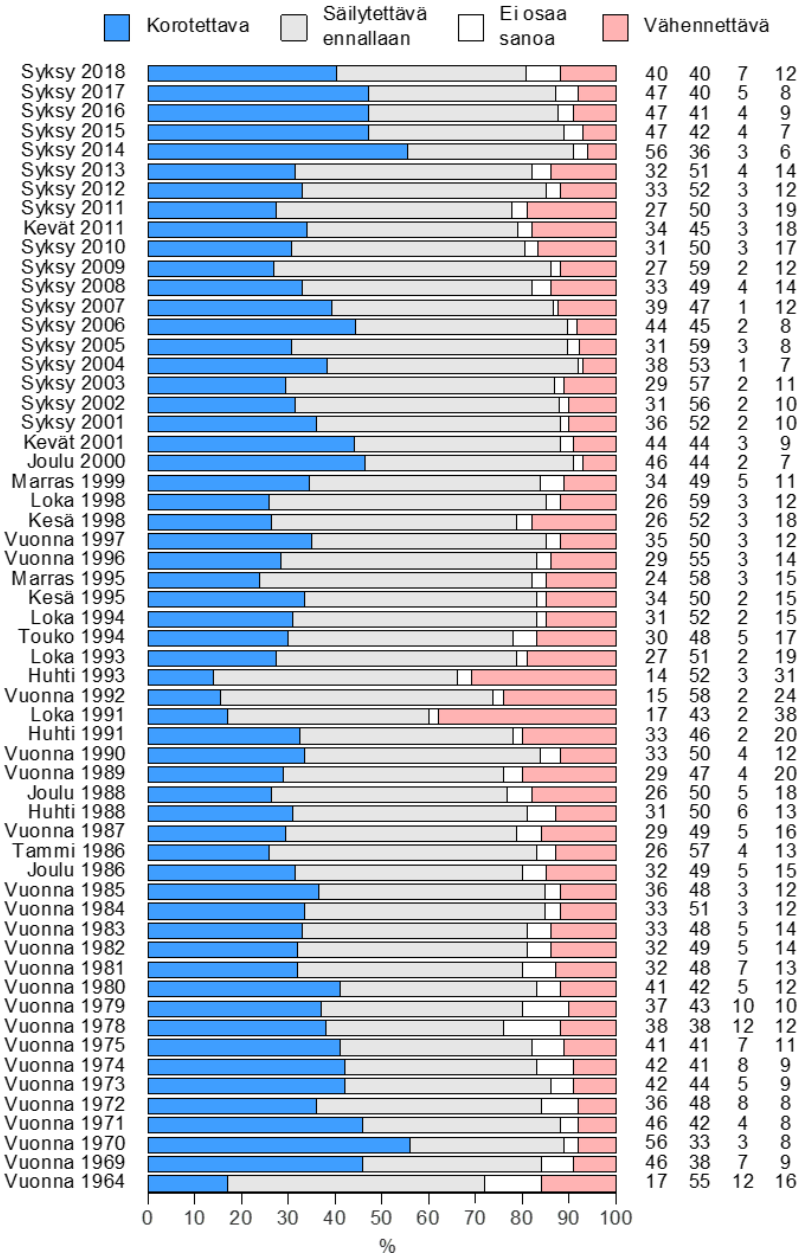

Ma

Puolustuspolitiikan hoito

2018

"Miten hyvin tai huonosti Suomen puolustuspolitiikkaa on mielestänne viime vuosina hoidettu?"

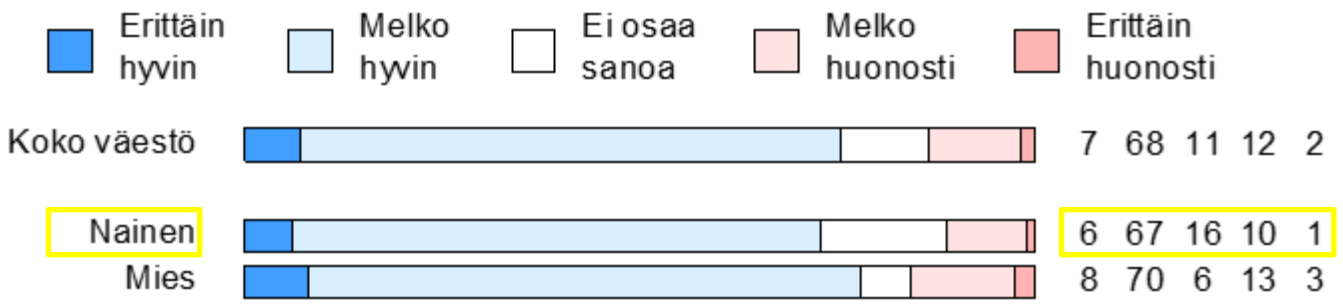

Puolustuspolitiikan hoito

2017

Kuva 15

"Miten hyvin tai huonosti Suomen puolustuspolitiikkaa on mielestänne viime vuosina hoidettu?"

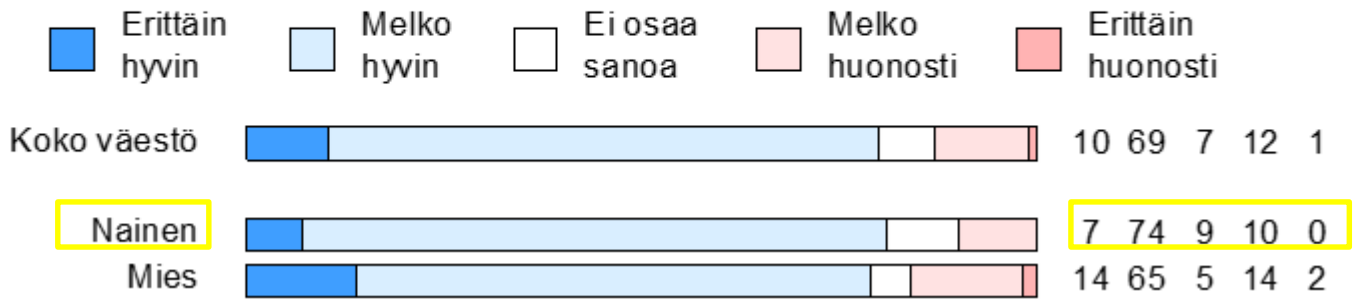

Maanpuolustustiedotuksen suunnittelukunta MTS

Puolustuspolitiikan hoito

"Miten hyvin tai huonosti Suomen puolustuspolitiikkaa on mielestänne viime vuosina hoidettu?"

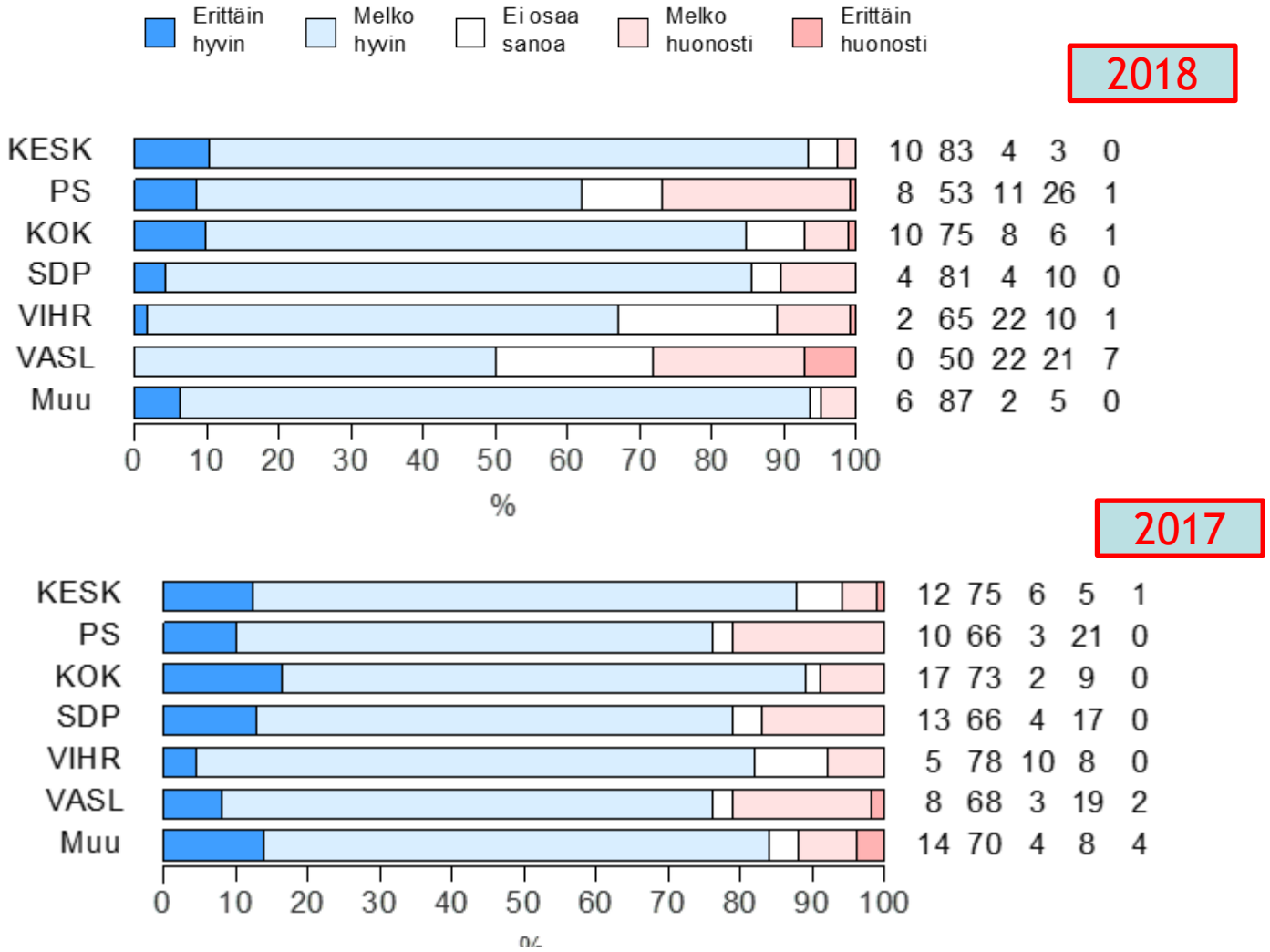

Maanpuolustustiedotuksen suunnittelukunta MTS

Ulkopolitiikan hoito

Hoidettu hyvin, 70% (73% v.2017), miehistä 75 (73%), **naisista 66 (72%) = miinus 6% vrt. v. 2017**

Hoidettu huonosti, 21% (20% v.2017), naisista 21 (18%), miehistä 20 (22%)

Eos 9% (7% v. 2017), naisista 13 (10), miehistä 4 (4%)

Suomen ulkopolitiikan hoito 2018

"Miten hyvin tai huonosti Suomen ulkopolitiikkaa on mielestänne viime vuosina hoidettu?"

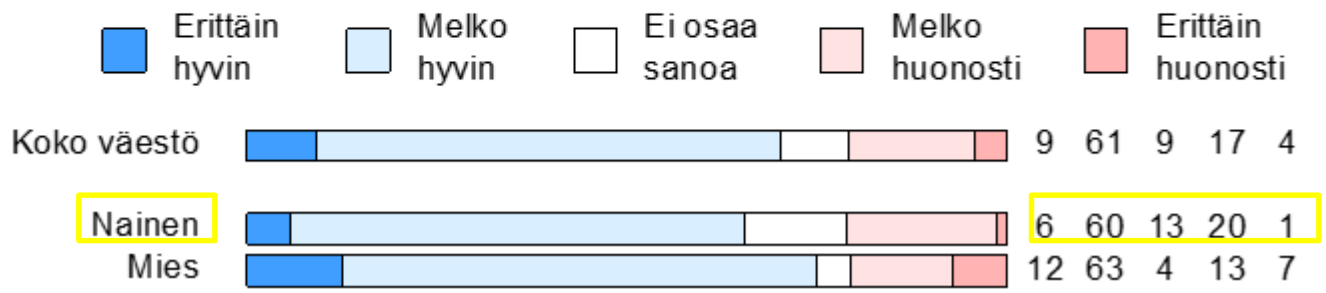

Suomen ulkopolitiikan hoito 2017

Kuva 1

"Miten hyvin tai huonosti Suomen ulkopolitiikkaa on mielestänne viime vuosina hoidettu?"

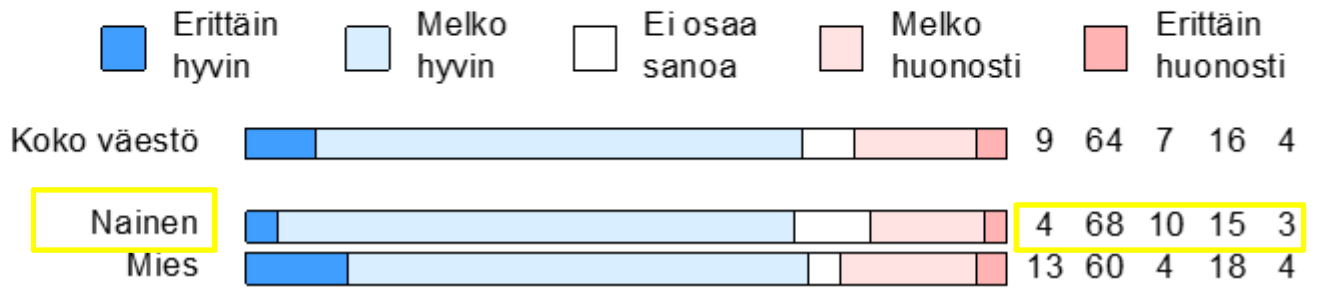

Maanpuolustustiedotuksen suunnittelukunta MTS

Suomen ulkopolitiikan hoito

"Miten hyvin tai huonosti Suomen ulkopolitiikkaa on mielestänne viime vuosina hoidettu?"

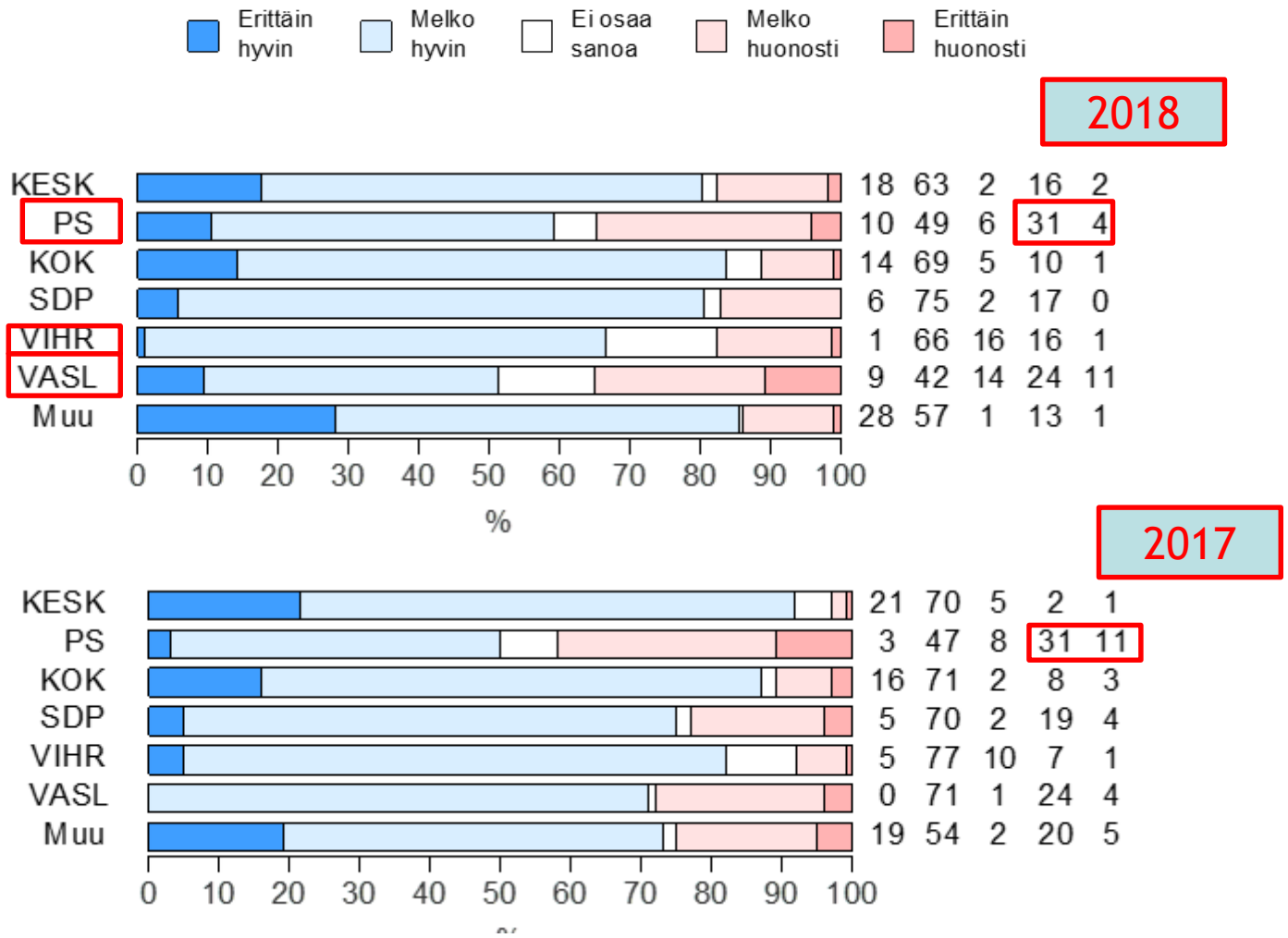

Maanpuolustustiedotuksen suunnittelukunta MTS

Mikä ei muuttunut?

- Suomen tulisi pyrkiä Naton jäseneksi, kyllä 20 % (22 % v. 2017)
- Suomen ei tulisi pyrkiä Naton jäseneksi, 59% (62%), **eos 21% (17%)= plus 4%**
- Suomen tulee pysyä sotilaallisesti liittoutumattomana, kyllä 58 % (58 %),
- Pyrkiä liittoutumaan, **25% (29%)= miinus 4%, eos 17% (12%)= plus 5%**

Suomen jäsenyys Natossa

"Pitäisikö Suomen mielestänne pyrkiä Naton jäseneksi?"

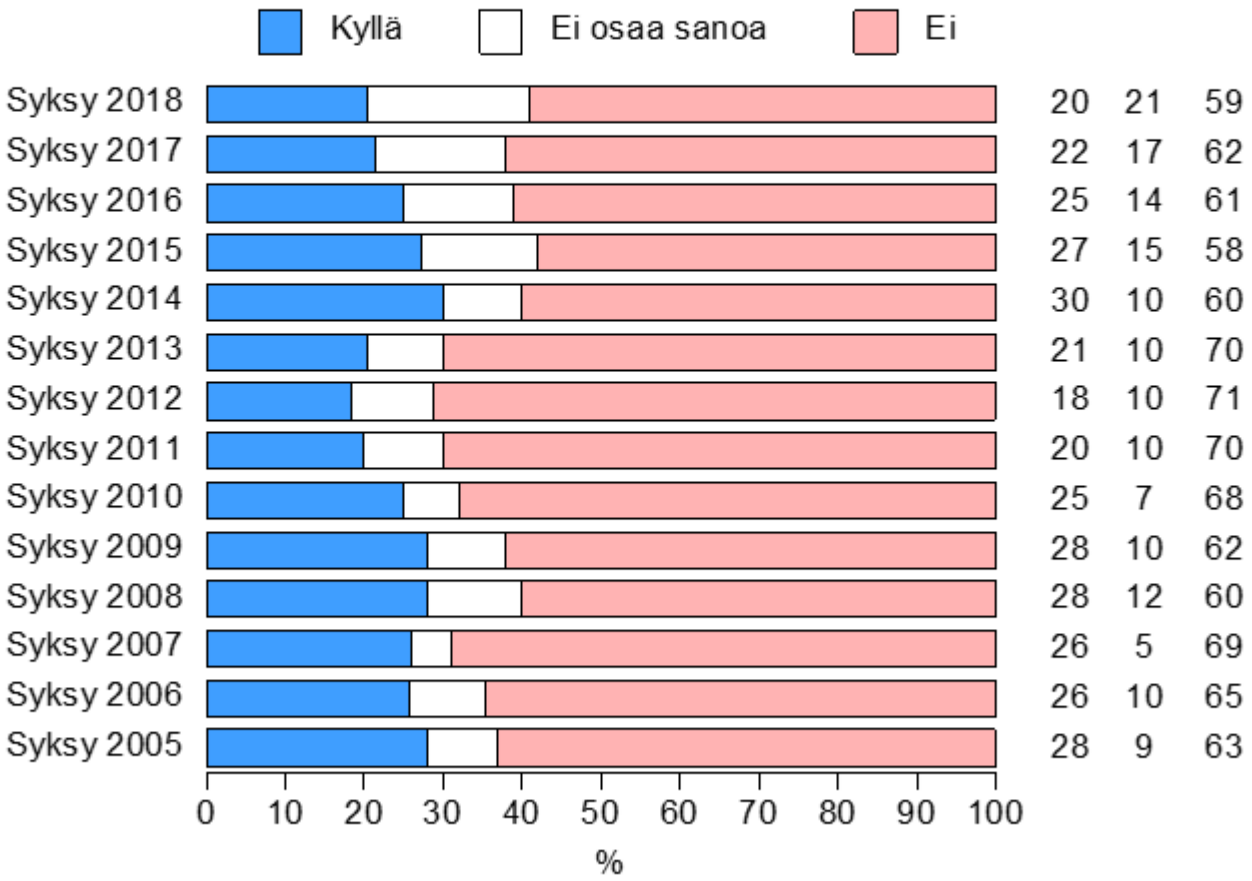

Maanpuolustustiedotuksen
suunnittelukunta MTS

Suomen jäsenyys Natossa

"Pitäisikö Suomen mielestänne pyrkiä Naton jäseneksi?"

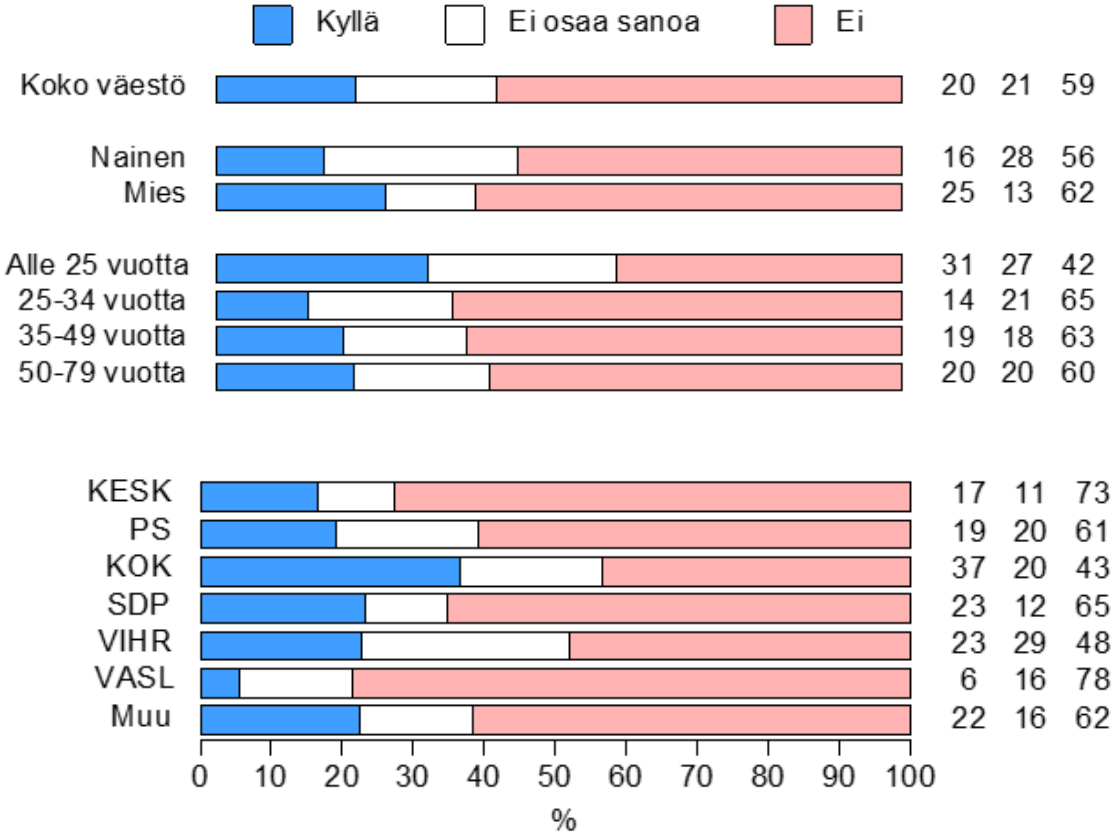

Maanpuolustustiedotuksen
suunnittelukunta MTS

Sotilaallinen liittoutumattomuus vai liittoutuminen

"Pitäisikö Suomen mielestänne pysyä sotilaallisesti liittoutumattomana vai pyrkiä liittoutumaan sotilaallisesti?"

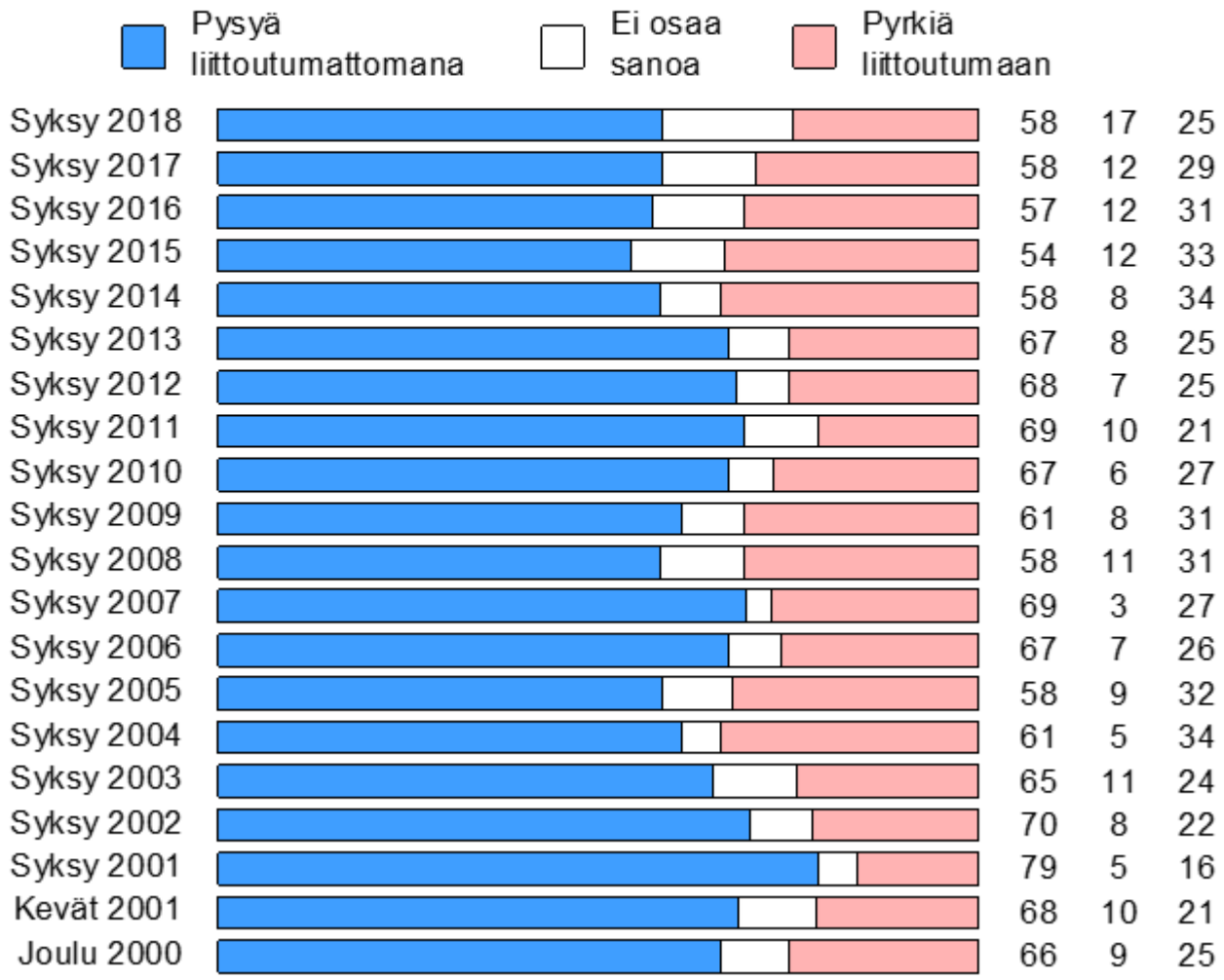

Maanpuolustustiedotuksen suunnittelukunta MTS

Ei muutoksia…

- Luottamus EU:n tulevaisuuteen
- Henkilökohtainen maanpuolustustahto
- Sotilaallinen tilanne Suomen lähialueilla
- Sotilaallinen yhteistyö

Luottamus Euroopan unionin tulevaisuuteen

"Millaista luottamusta tunnette Euroopan unionin tulevaisuuteen? Onko luottamuksenne vahvistunut, heikentynyt vai säilynyt ennallaan?"

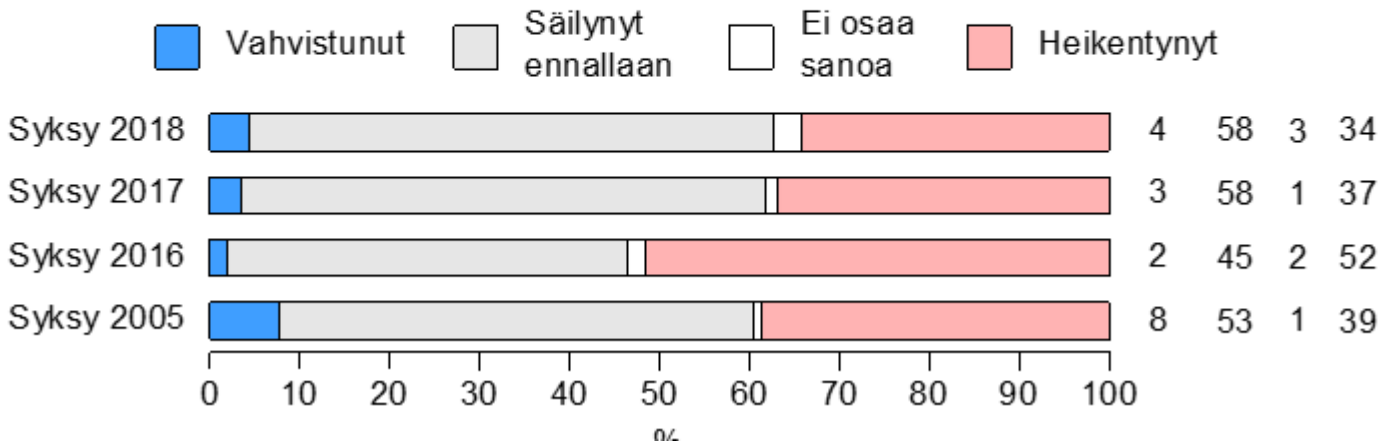

Maanpuolustustiedotuksen suunnittelukunta MTS

Henkilökohtainen maanpuolustustahto

"Jos Suomeen hyökätään, olisitteko itse valmis osallistumaan maanpuolustuksen eri tehtäviin kykyjenne ja taitojenne mukaan?"

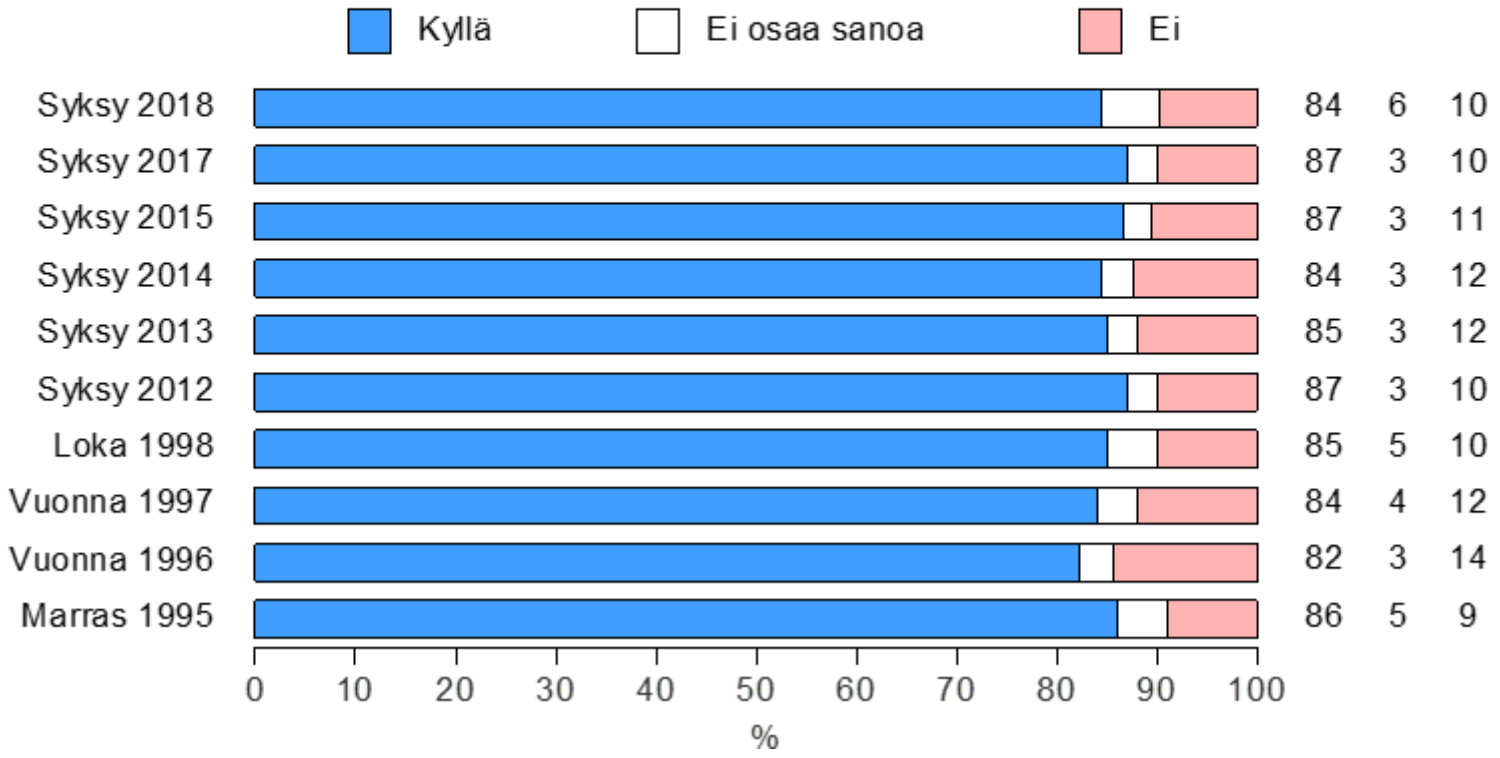

Maanpuolustustiedotuksen suunnittelukunta MTS

Sotilaallinen tilanne Suomen lähialueilla

"Millaiseksi arvioitte sotilaallisen tilanteen Suomen lähialueilla seuraavien kymmenen vuoden aikana?"

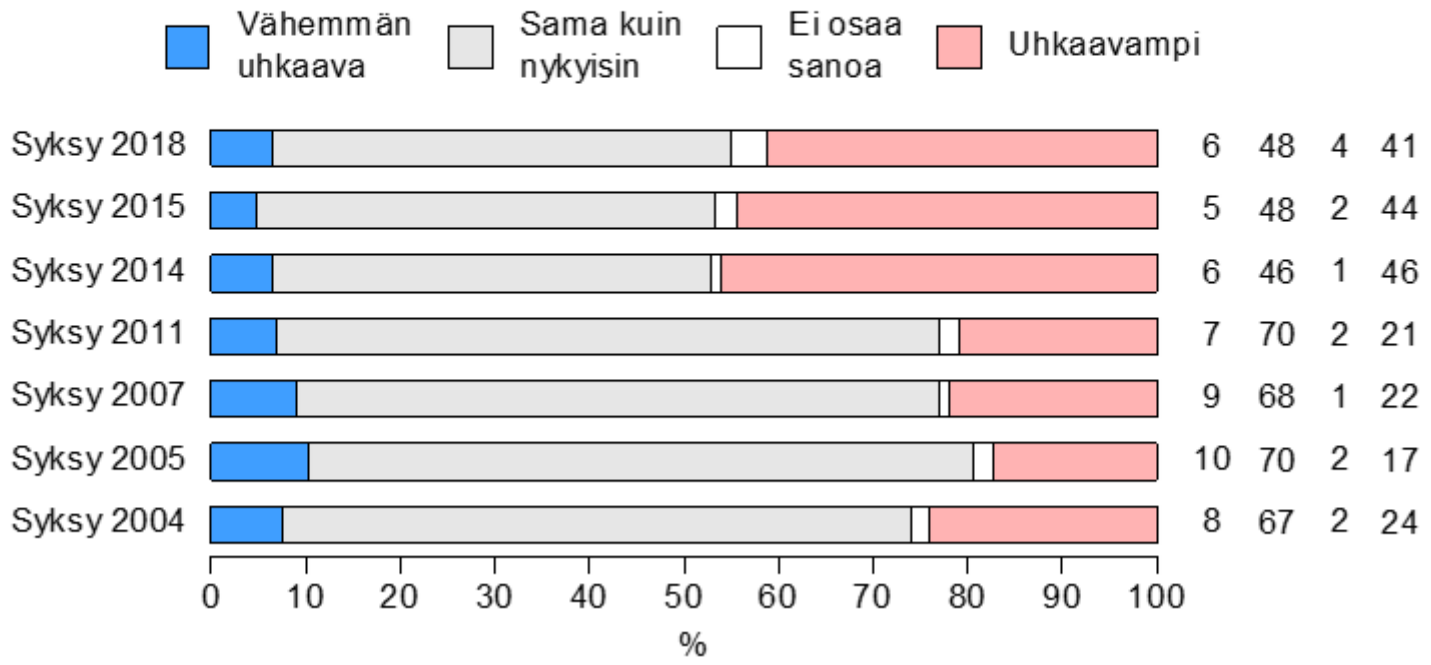

Maanpuolustustiedotuksen suunnittelukunta MTS

Turvallisuuteen vaikuttavia tekijöitä, lisää turvallisuutta

- Suomen osallist. Pohj.m. poulustusyhteistyöhön 81% (83 %)
- Suomen osallist. EU:n yht. puol. järjest. 72 % (70 %)
- Suomen jäsenyys EU:ssa 62 % (62 %)
- Suomen kv. tal. kanssakäymisen. lisääntyminen 59 % (52 %)
- Suomen osallistuminen kv kriisinhallintatehtäviin, 50 % (51)

Eri tahojen vaikutus Suomen turvallisuuteen

"Miten arvioitte seuraavien tahojen vaikutusta Suomen turvallisuuteen?"

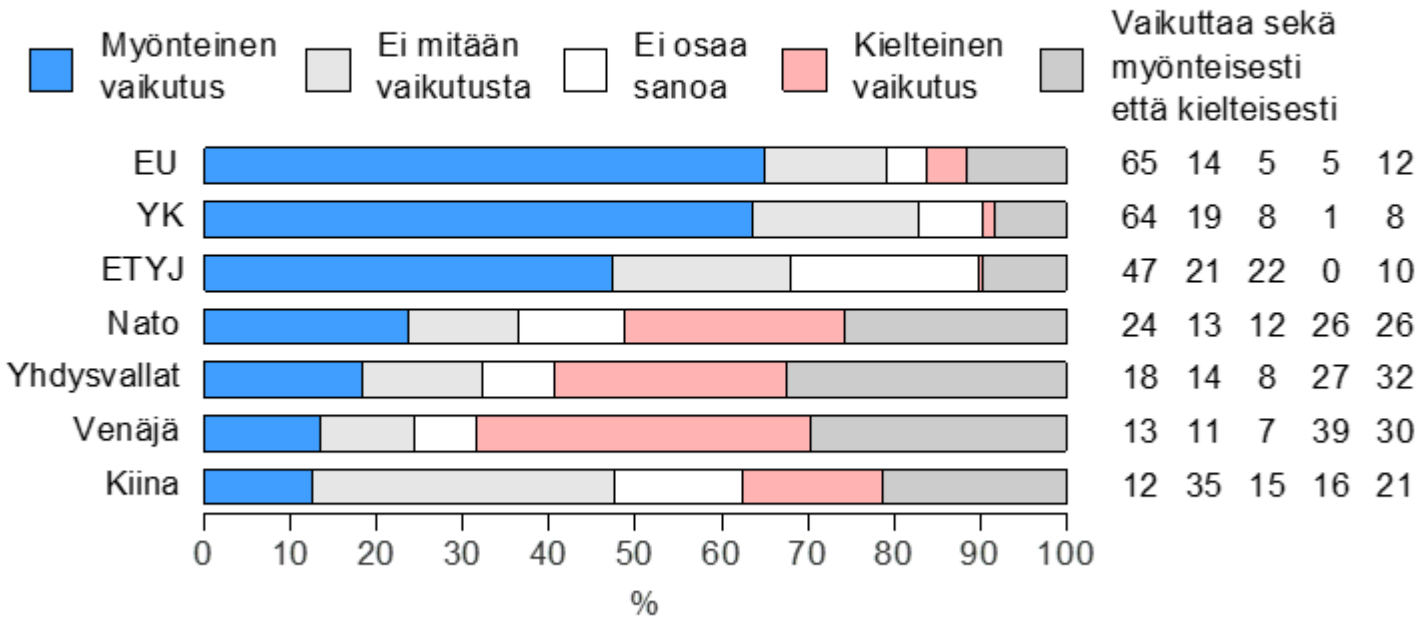

Maanpuolustustiedotuksen
suunnittelukunta MTS

Huolta aiheuttavia tekijöitä

- Huoli kasvanut usean tekijän kohdalla
- Ilmastonmuutos, 89% (75% v.2017), **plus 14%**
- Kansainvälinen terrorismi,88 % (83%)
- Maailman pakolaistilanne, 87%(83%)
- Joukkotuhoaseiden leviäminen,82%(68%)+14
- Poliittiset ääriliikkeet, 82% (72%), **plus 10%**
- Kyberuhkat, 79% (63%)= **plus 16%**

Uusi kysymys

- **Mikä seuraavista vastaa parhaiten omaa näkemystänne suomalaisyritysten puolustustarvikeviennistä?**

Nykykäytännön ja sääntöjen mukaisesti (49%), miehistä 59%, naisista 38%

Lupaharkintaa tulee tiukentaa (31%), naisista 39%,miehistä 23%

Vienti tulisi sallia kaikkialle (5%)

Vienti pitäisi kieltää kokonaan (6%)

Puolustustarvikevienti

"Mikä seuraavista vaihtoehdoista vastaa parhaiten omaa näkemystänne suomalaisyritysten puolustustarvikeviennistä?"

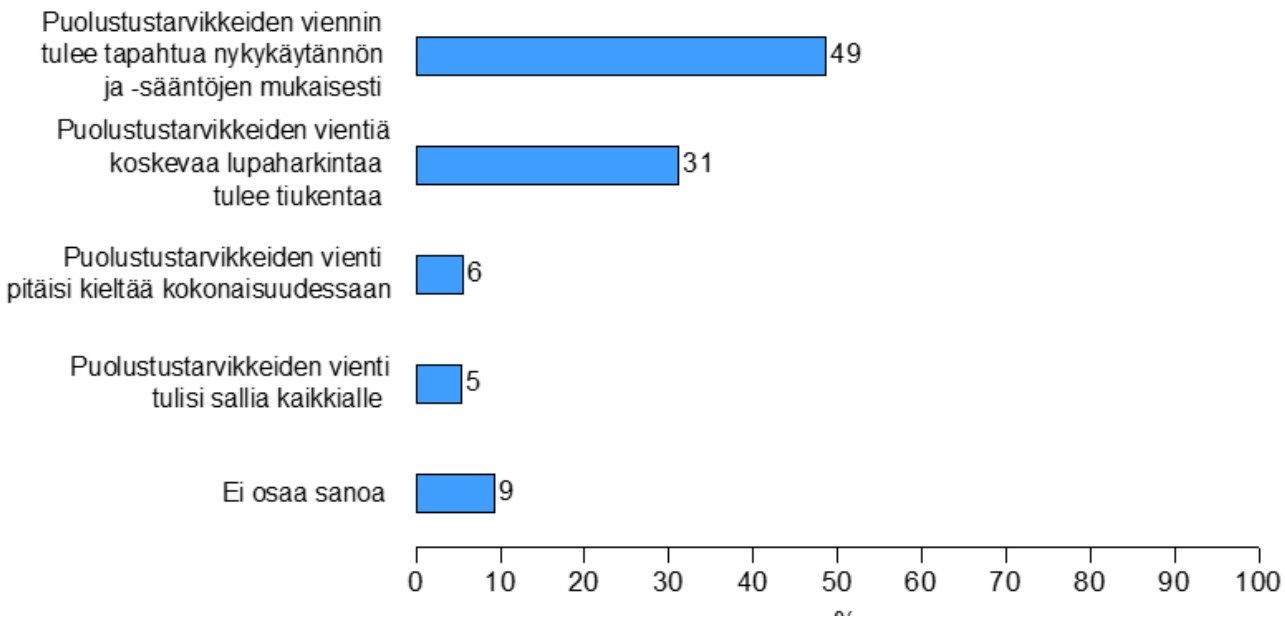

Maanpuolustustiedotuksen suunnittelukunta MTS

Puolustustarvikevienti

"Mikä seuraavista vaihtoehdoista vastaa parhaiten omaa näkemystänne suomalaisyritysten puolustustarvikeviennistä?"

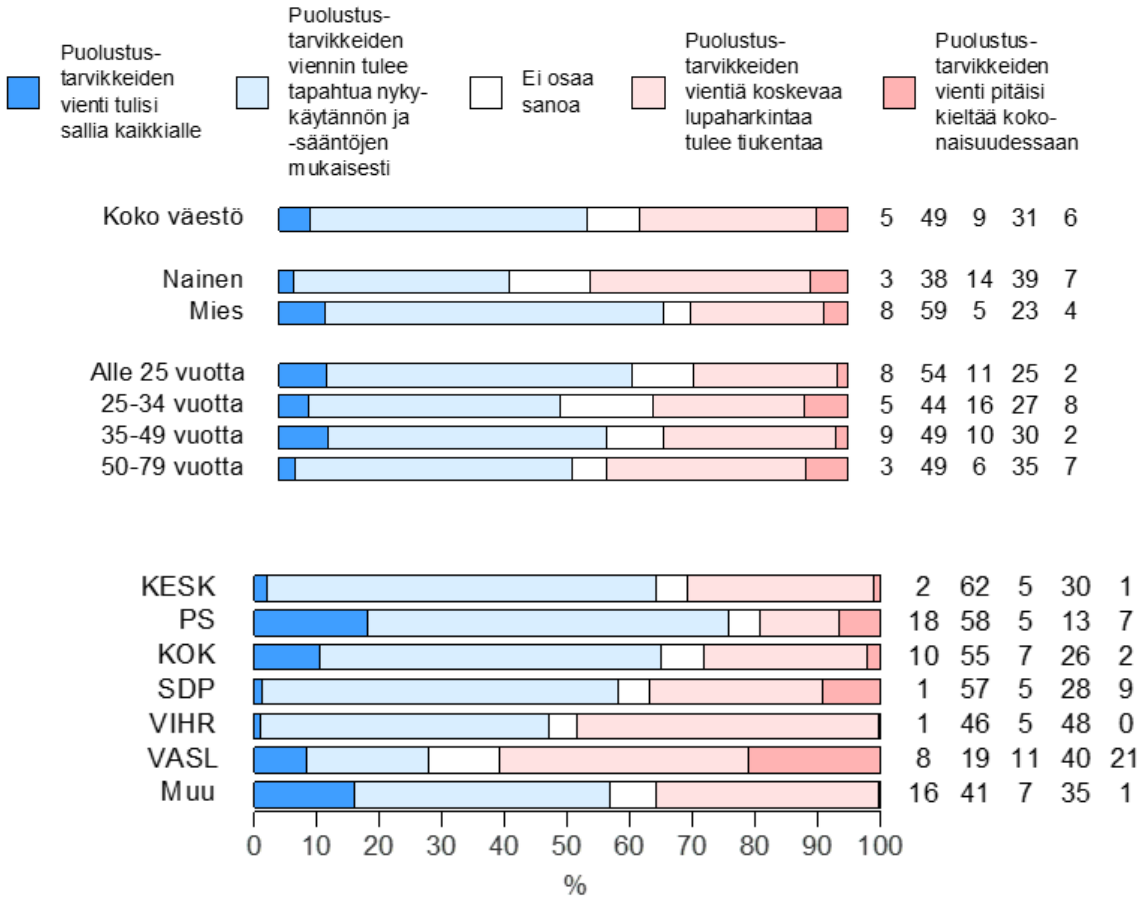

Maanpuolustustiedotuksen suunnittelukunta MTS