16.10.2019

Työllisyysrahaston talouden kehitys 2019 – 2021

Esittely sosiaali- ja terveysvaliokunnalle 18.10.2019

HE 41/2019 vp

Janne Metsämäki

Työllisyysrahasto
Sysselsättningsfonden | Employment Fund

Työllisyysrahasto

- Finanssivalvonnan valvoma itsenäinen laitos

- Päätehtävät:
  - Työttömyysetuuksien rahoitus
  - Työttömyysvakuutusmaksujen määrääminen ja perintä
  - Aikuiskoulutusetuuksien myöntäminen

- Julkinen hallintotehtävä

- Toiminta perustuu lakiin

HE 41/2019 vp

- Esitys vuoden 2020 työttömyysvakuutusmaksuiksi
- Työttömyysvakuutusmaksujen kokonaismäärän alentaminen 0,49 prosenttiyksikköä
- Palkansaajan maksua alennetaan 0,25 ja työnantajan keskimääräistä maksua 0,24 prosenttiyksikköä
- Suhdannepuskurin enimmäismäärää nostetaan 6,0 prosenttiyksikön työttömyysastetta vastaavien menojen suuruiseksi (n. 1 750 milj. €)
- Maksuvalmiuden turvaaminen (300 milj. €) otetaan huomioon velkapuolen puskurissa
- Puskurin enimmäismäärä voi ylittyä kahtena vuotena kolmesta (nyk. yhtenä), kun talouden kehitys on ollut odottamatonta

- Lakiesitys on Työllisyysrahaston hallintoneuvoston maksuesityksen mukainen

Puolivuosikatsaus tulos 1-6/2019

Miljoonaa euroa	1.1.2019 30.6.2019 m€	1.1.2018 30.6.2018 m€	Muutos 2019 / 2018 m€	Muutos 2019 / 2018 %	2018 m€
Työttömyysvakuutusmaksut	1 371	1 499	-128	-9 %	3 027
Muut tuotot *	349	416	-67	-16 %	774
Maksutilitykset ja hallintokulut	-1 356	-1 611	255	-16 %	-2 922
Rahoitusnetto **	7	-2	9		-7
Nettovarallisuuden muutos	371	303	68		872
Sijoitukset ja varat	2 103	1 731	372	21 %	1 687
Lainat ja velat	-758	-1 330	572	-43 %	-718
Nettovarallisuus	1 345	401	944		969
Suhdannepuskurin enimmäismäärä	2 049	2 049			2 049
Työttömyysaste %	6,2	8,8	-2,6		7,4
Palkkasumman muutos %	3,8	4,1			4,5
Sijoitusten tuotto %	0,70	0,10			-0,2
Maksu %, työnantajat keskim.	1,50	1,91	-0,41		1,91
Maksu %, palkansaajat	1,50	1,90	-0,40		1,90

Työllisyysrahaston tulos tammi-kesäkuussa oli ennakoitua parempi

- Työttömyysvakuutusmaksut ja muut tuotot yhteensä 1 720 (1 916) miljoonaa euroa
- Maksetut työttömyysetuudet, aikuiskoulutusetuudet ja hallintokulut yhteensä 1 356 (1 611) miljoonaa euroa
- Nettovarallisuuden muutos (puolivuositulos) 371 (303) miljoonaa euroa
- Nettovarallisuus 1 345 (31.12.2018: 969) miljoonaa euroa
- Sijoitukset ja varat yhteensä 2 103 (31.12.2018: 1 687) miljoonaa euroa
- Nostettuja lainoja ja muita velkoja yhteensä 758 (31.12.2018: 718) miljoonaa euroa
- Työttömyysaste 6,2 % kesäkuu 2019 (6,7 % kesäkuu 2018)
- Sijoitusten tuotto 0,7 % (0,1 %)

Työttömyysaste

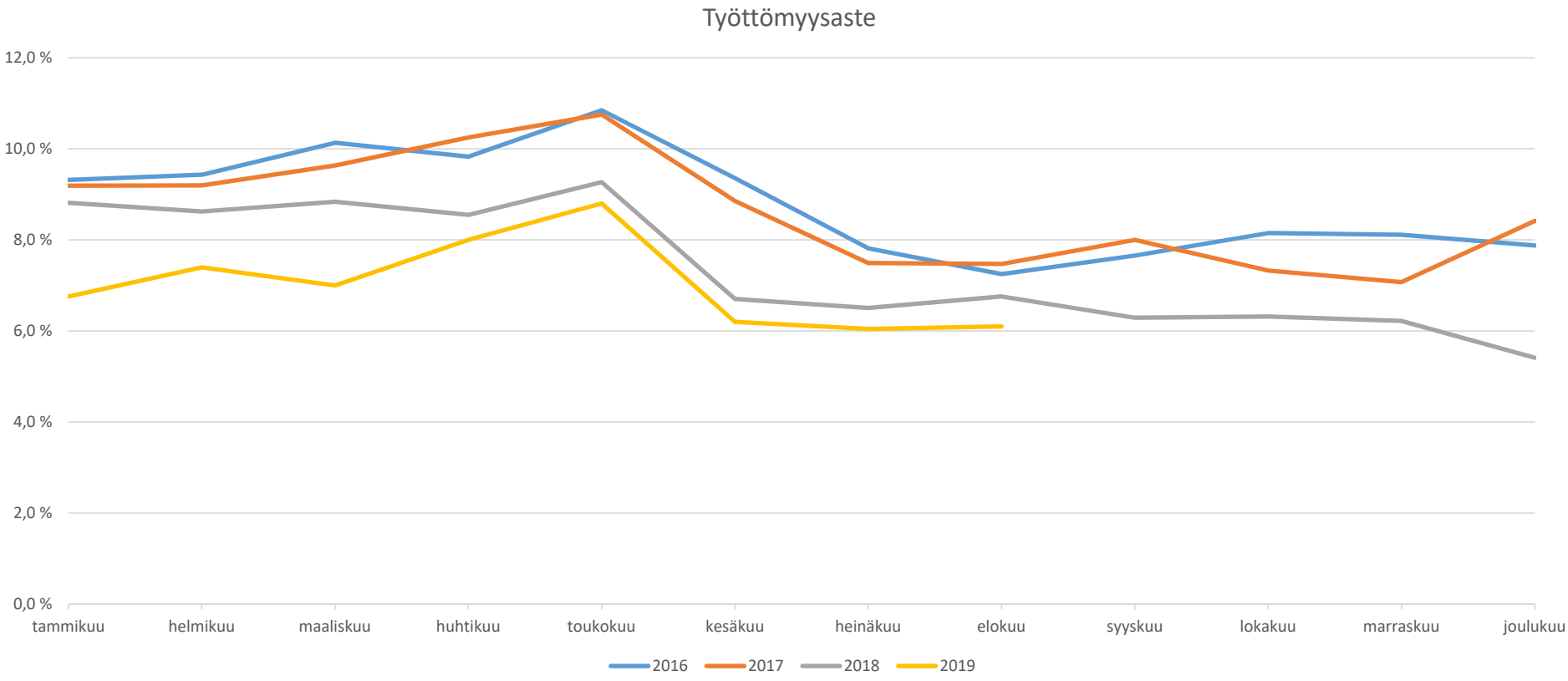

Lähde: Tilastokeskus

Työttömät työnhakijat

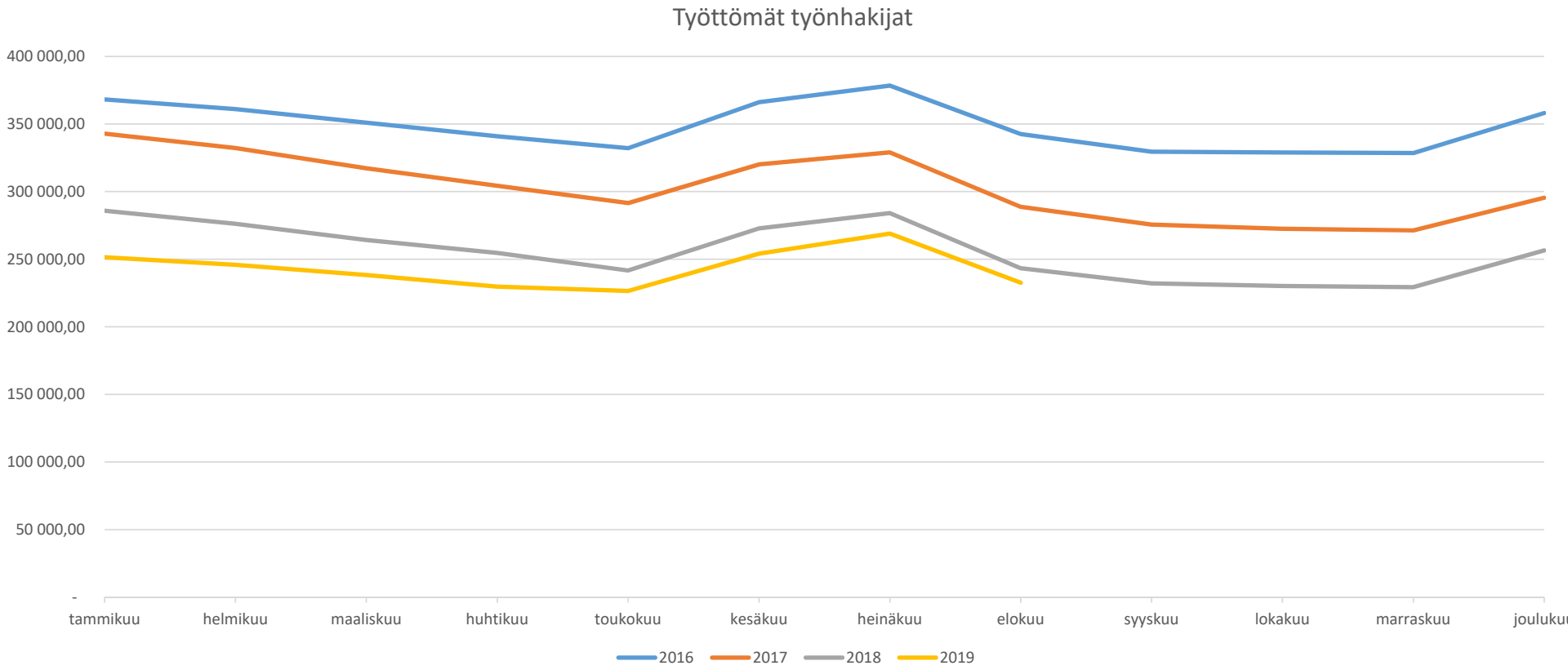

Lähde: Työ- ja elinkeinoministeriö

Työttömyysaste ja muutos kuukausittain 2007 - 2019

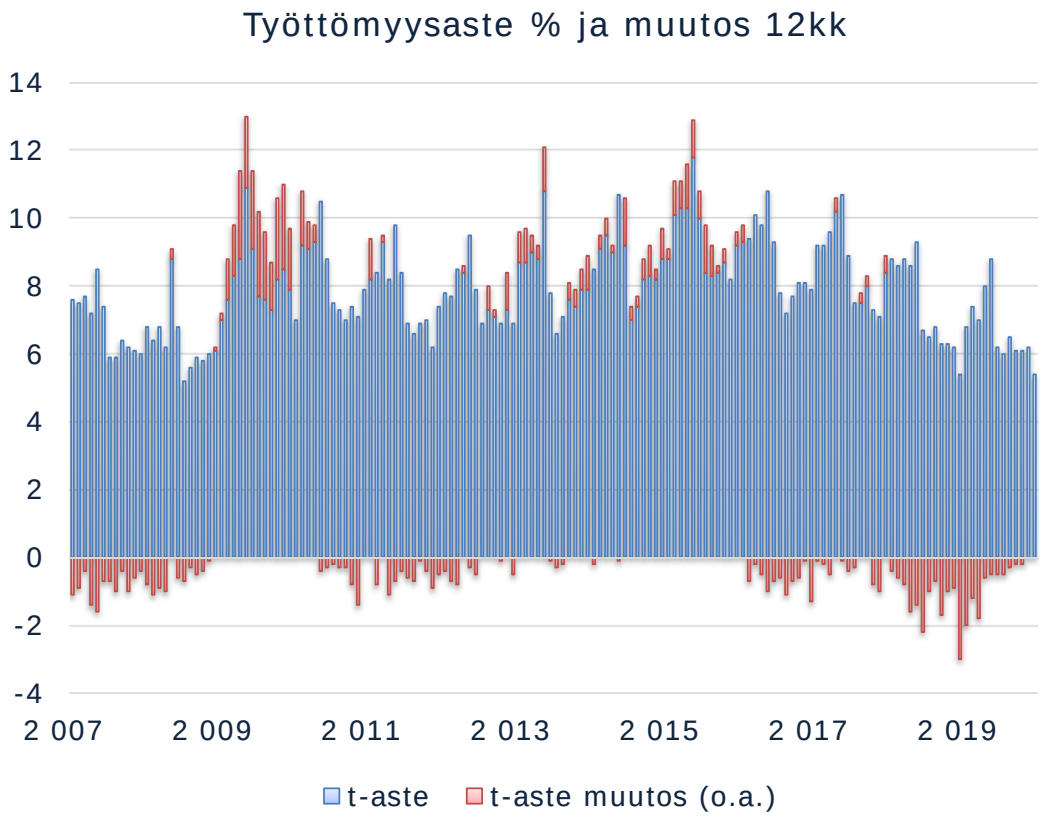

Työllisyysrahaston arvio

- Työttömyyden lasku pysähtyy vuoden 2019 aikana
- Työttömyys voi kohota vuonna 2020
- T-aste 6,7 % vuonna 2019
- T-aste 6,9 % vuonna 2020

Ennusteet Suomen taloudesta 2019 – 2020

Pankit ja ennustelaitokset

Kooste talousennusteista 2019

	Alin	Ylin	Keskiarvo	N	
BKT, muutos-%	1,3	1,9	1,5	17	
Yksityinen kulutus, muutos-%	0,8	2,1	1,5	16	
Vienti, muutos-%	1,8	4	2,8	17	
Investoinnit, muutos-%	0	2,3	1,2	16	
Kuluttajahintainflaatio	1,2	1,5	1,3	17	
Työttömyysaste	6	7,2	6,6	17	
Palkkasumman muutos %			palkansaajien palkkasumma (ETK):		3,6
			sv-maksujen peruste (PT):		3,5

Kooste talousennusteista 2020

	Alin	Ylin	Keskiarvo	N
BKT, muutos-%	0,8	1,8	1,3	17
Yksityinen kulutus, muutos-%	1,1	2	1,4	16
Vienti, muutos-%	0,7	3,5	2,3	17
Investoinnit, muutos-%	-0,6	2,4	1,0	16
Kuluttajahintainflaatio	1,3	1,6	1,5	17
Työttömyysaste	5,8	7,1	6,4	17
Palkkasumman muutos %	3,2	3,8	3,5	3

- BKT ennuste keskiarvo 1,3 % v. 2020
- Työttömyysaste ennuste k.a. 6,4 %, suuri hajonta

Talousarvio 2020

Talouden avainluvut M€	**2019e**	**Perusennuste 2020**
Maksutason muutos		**-0,49 %**
Työttömyysvakuutusmaksut	2 481	2 122
Muut tuotot **	717	746
Etuuksien rahoitus	- 2 719	- 2 761
Nettovarallisuuden muutos	480	107
Nettovarallisuus	1 449	1 556
Suhdannepuskurin enimmäismäärä 5 %		1 460
Suhdannepuskurin enimmäismäärä 6 %	1 793	1 757
Suhdannepuskurin enimmäismäärä 7 %	2 091	-

Määrät %	**2019e**	**Perusennuste 2020**
Työttömyysaste %	6,7 %	6,9 %
Palkkasumman muutos %	4,0 %	3,2 %
Työttömyysvakuutusmaksu %, työnantajat k.a.	1,50 %	1,26 %
Työttömyysvakuutusmaksu %, työntekijät	1,50 %	1,25 %

Työllisyysrahaston maksuesitys 2020

Maksutason muutos 2020		**-0,49 %**
Talousarvio 2020	Maksut 2019	Maksut 2020
Palkansaajan maksu	1,50 %	1,25 %
Työnantajamaksu, alempi	0,50 %	0,45 %
Työnantajamaksu, ylempi	2,05 %	1,70 %
Työnantajamaksu keskim.	1,50 %	1,26 %
Osaomistajamaksu, palkansaaja	0,78 %	0,65 %
Osaomistajamaksu, työnantaja	0,50 %	0,45 %

Suhdannepuskuri 1999–2020

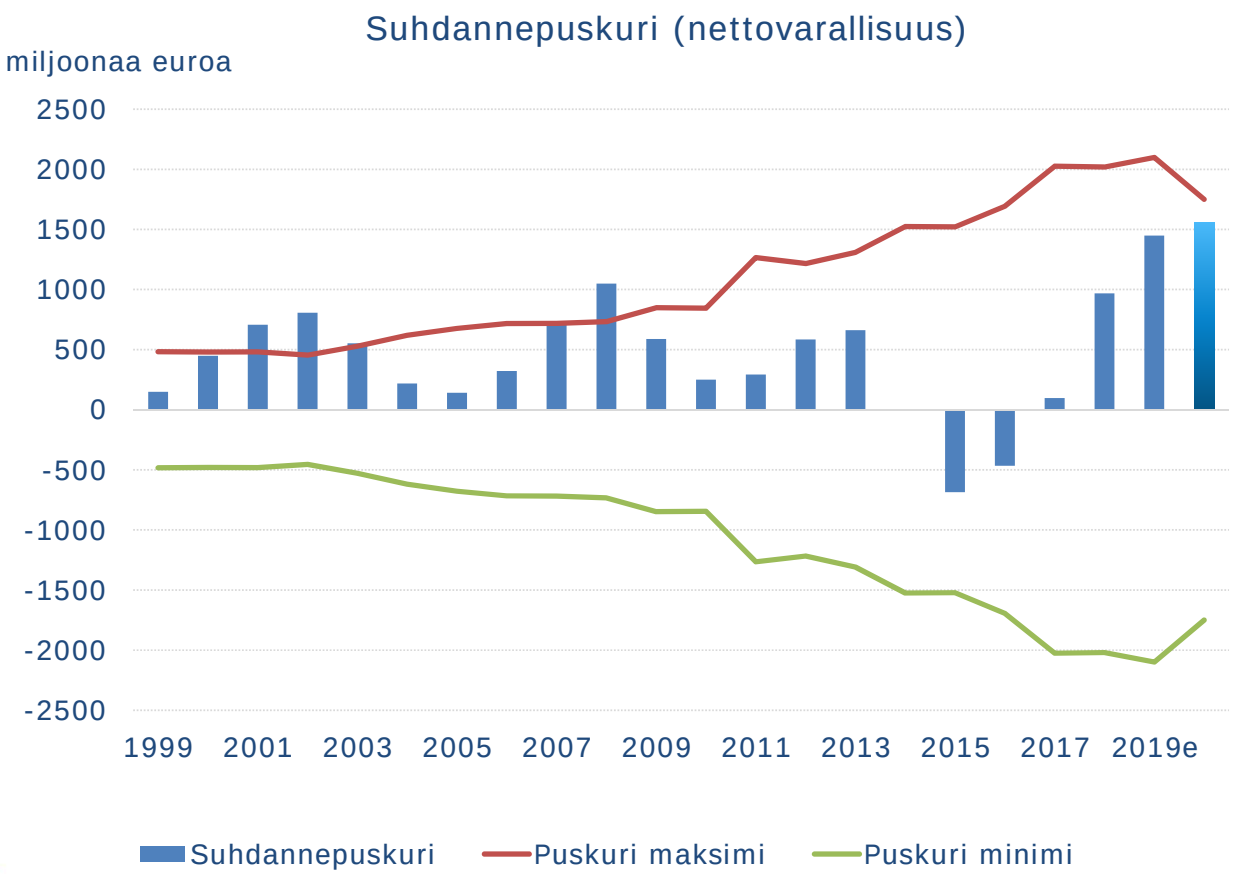

Suhdannepuskurin enimmäismäärä

- Vuonna 2019 vastaa 7 % työttömyydestä syntyviä vuosimenoja
- Vuonna 2020 vastaa 6 % vuosimenoja

Suhdannepuskuri 1999 - 2019

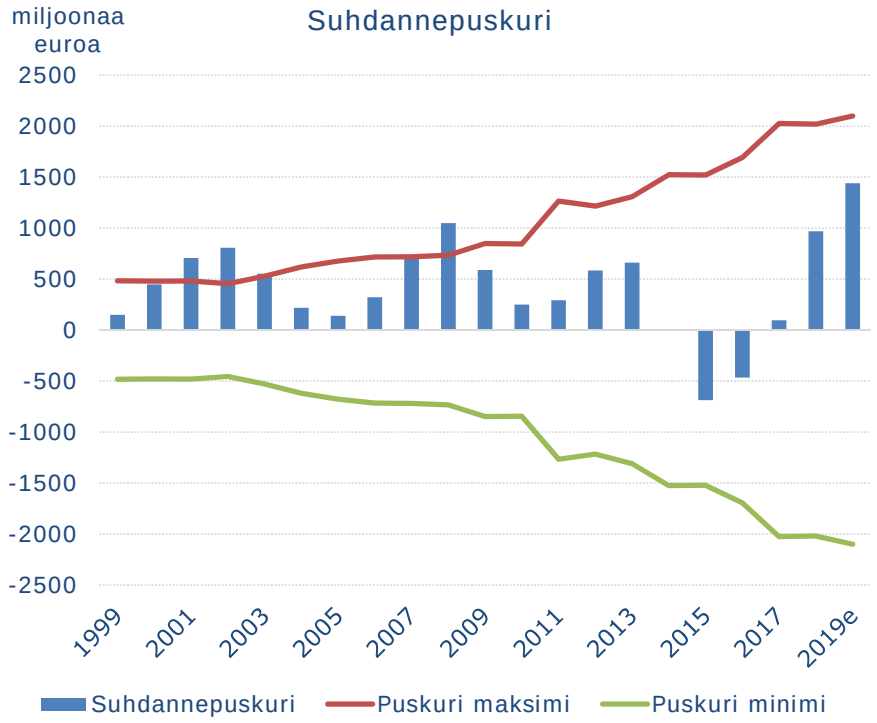

Vuosi	Puskuri %	T-aste %	Maksu % yhteensä	Maksun muutos keskihajonta	Menot M€
1999 - 2010	3,6	6,7 – 10,0	2,12 – 4,34	0,40	1.142 – 2.228
2011 - 2016	5,0	7,7 – 9,4	2,69 – 4,02	0,46	1.933 – 2.850
2017 – 2019	7,0	6,7 – 8,6	3,00 – 4,01	0,42	2.009 – 2.490
2020 -	6,0				

Työttömyysvakuutuksen EMU-puskuria käytetty aktiivisesti

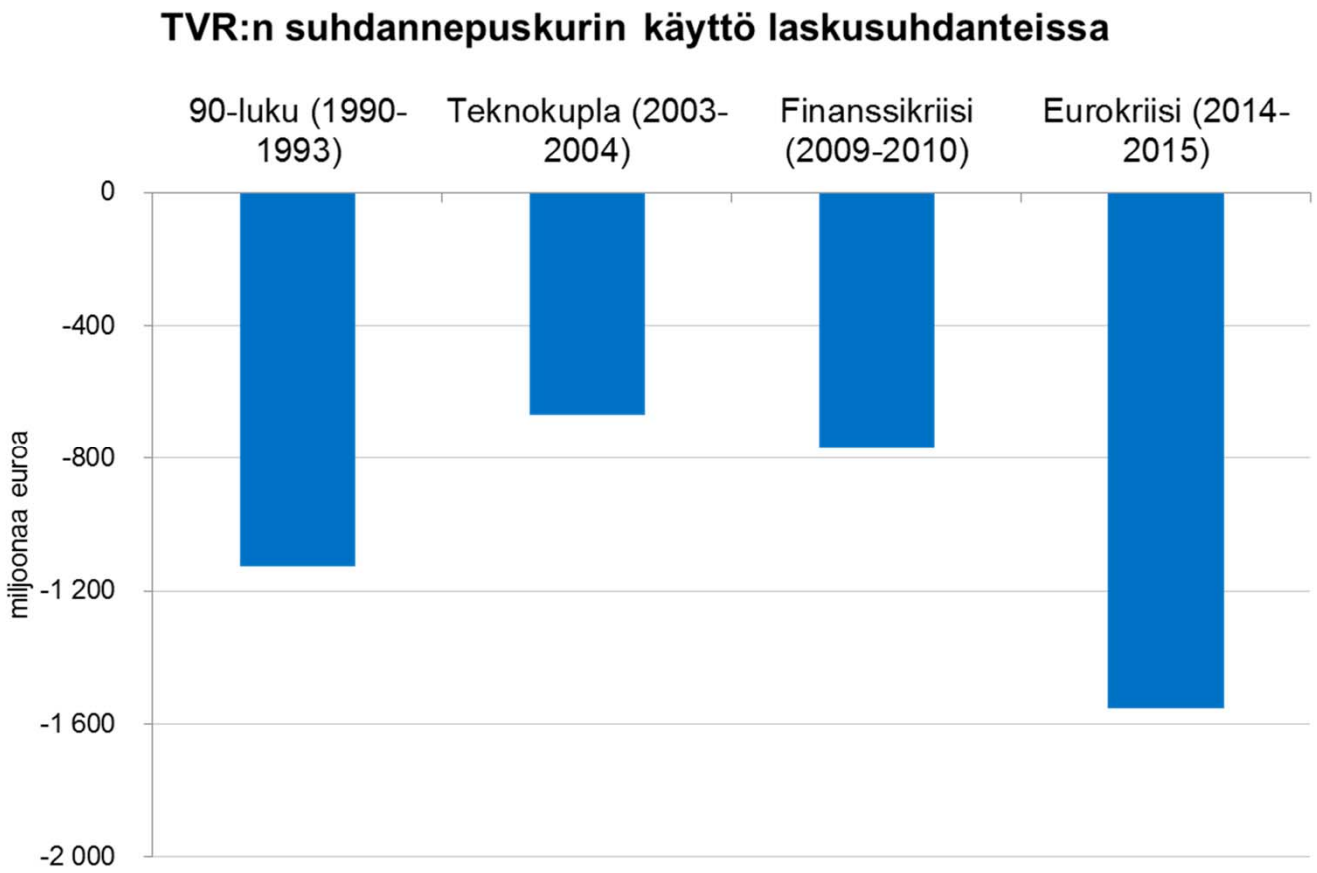

Nettovarallisuus ja maksun muutokset

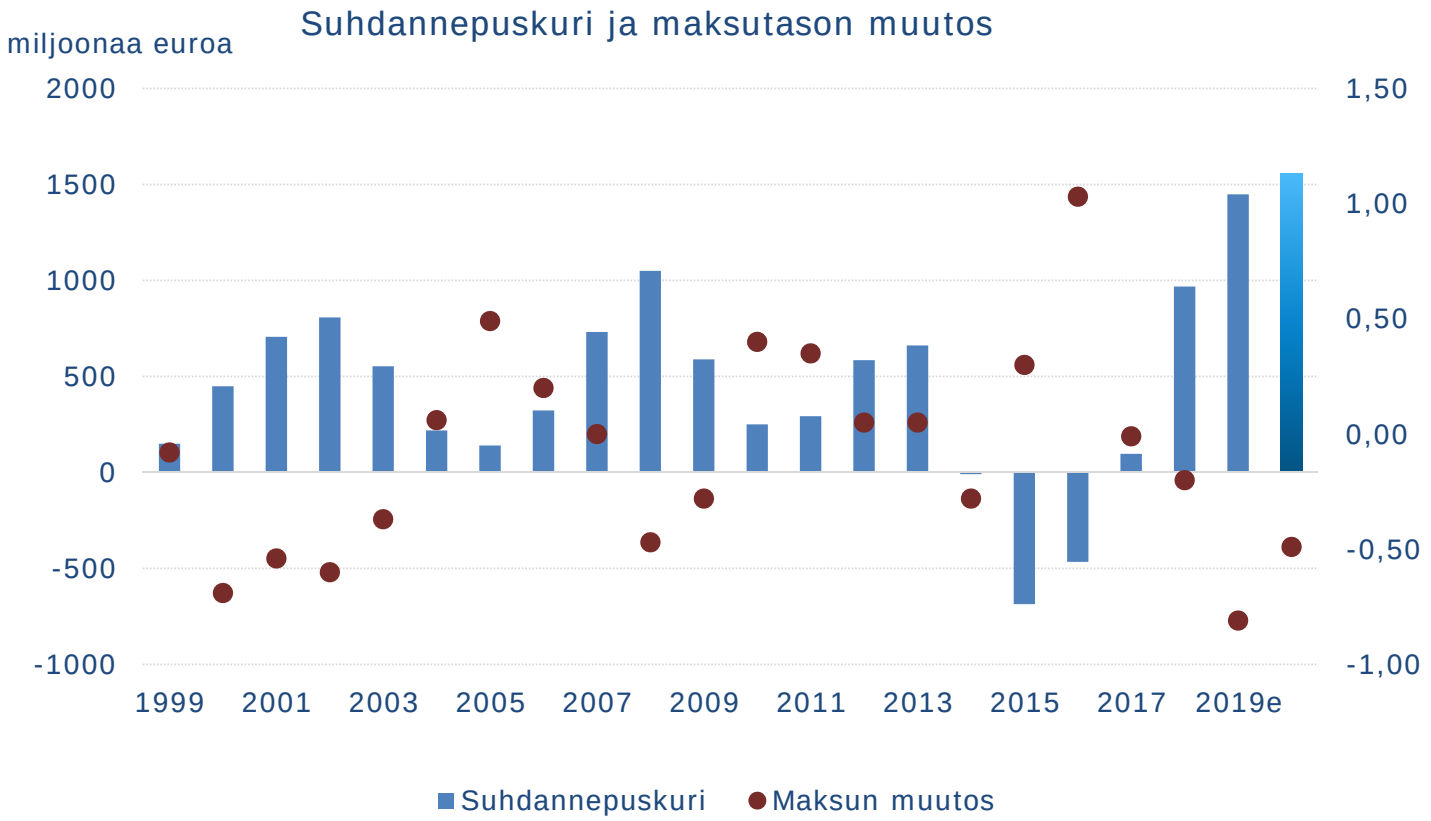

Työttömyysvakuutusmaksut 1988–2020e

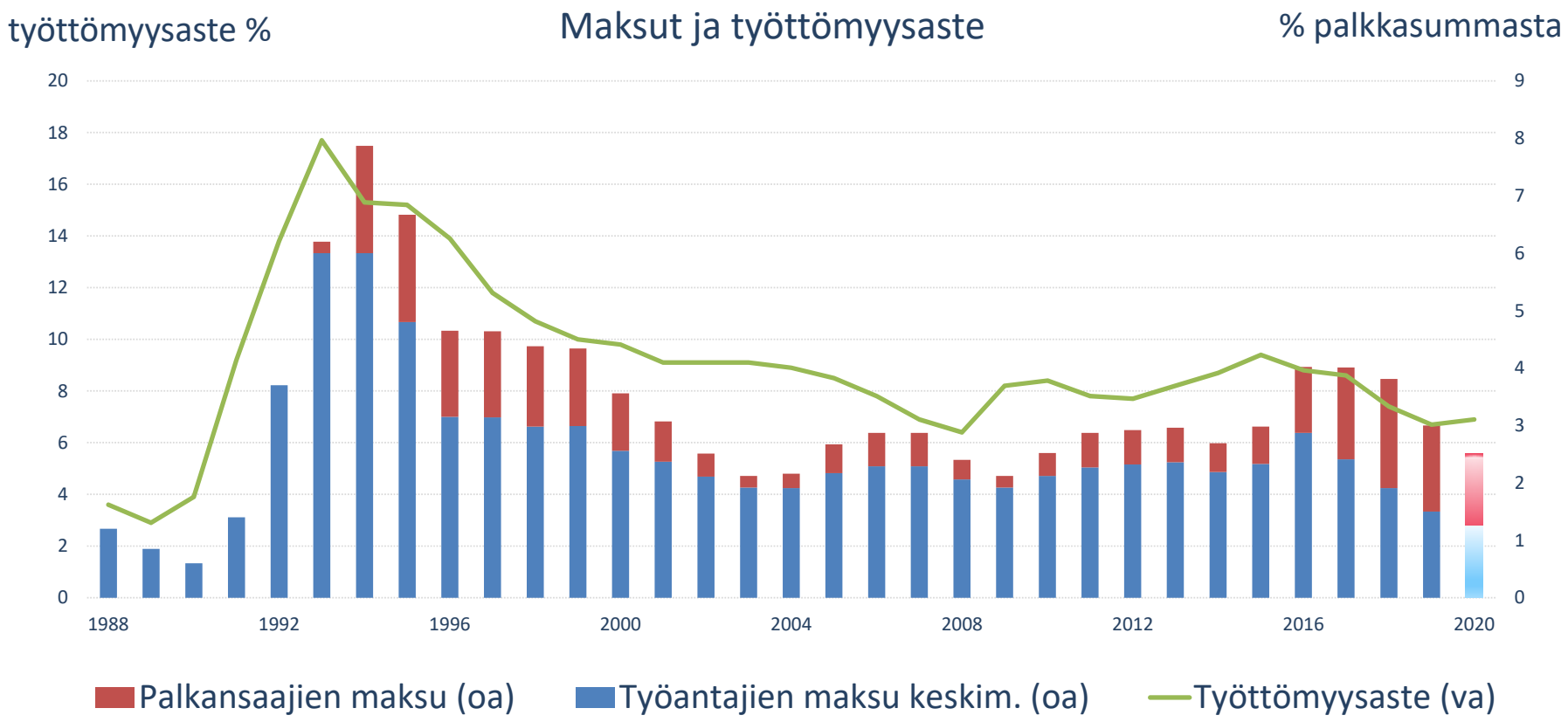

Työllisyysrahasto vuonna 2019 - 2020

- Uusi rahasto aloitti 1.1.2019
- Tulorekisteri otettiin käyttöön työttömyysvakuutusmaksuissa

- Valmistautuminen tulorekisterin käyttöönottoon (tulotiedot) aikuiskoulutusetuuksissa vuoden 2020 alusta
- Aikuiskoulutustukiuudistus tulossa voimaan 1.8.2019
- Etuustiedot mukaan tulorekisteriin vuoden 2021 alussa
- Jatkuvan oppimisen uudistus käynnistynyt

Kiitos!

www.tyollisyysrahasto.fi

@tyollisyysrahasto

@tyollisyysrhsto

Työllisyysrahasto
Sysselsättningsfonden | Employment Fund

