Liite 1

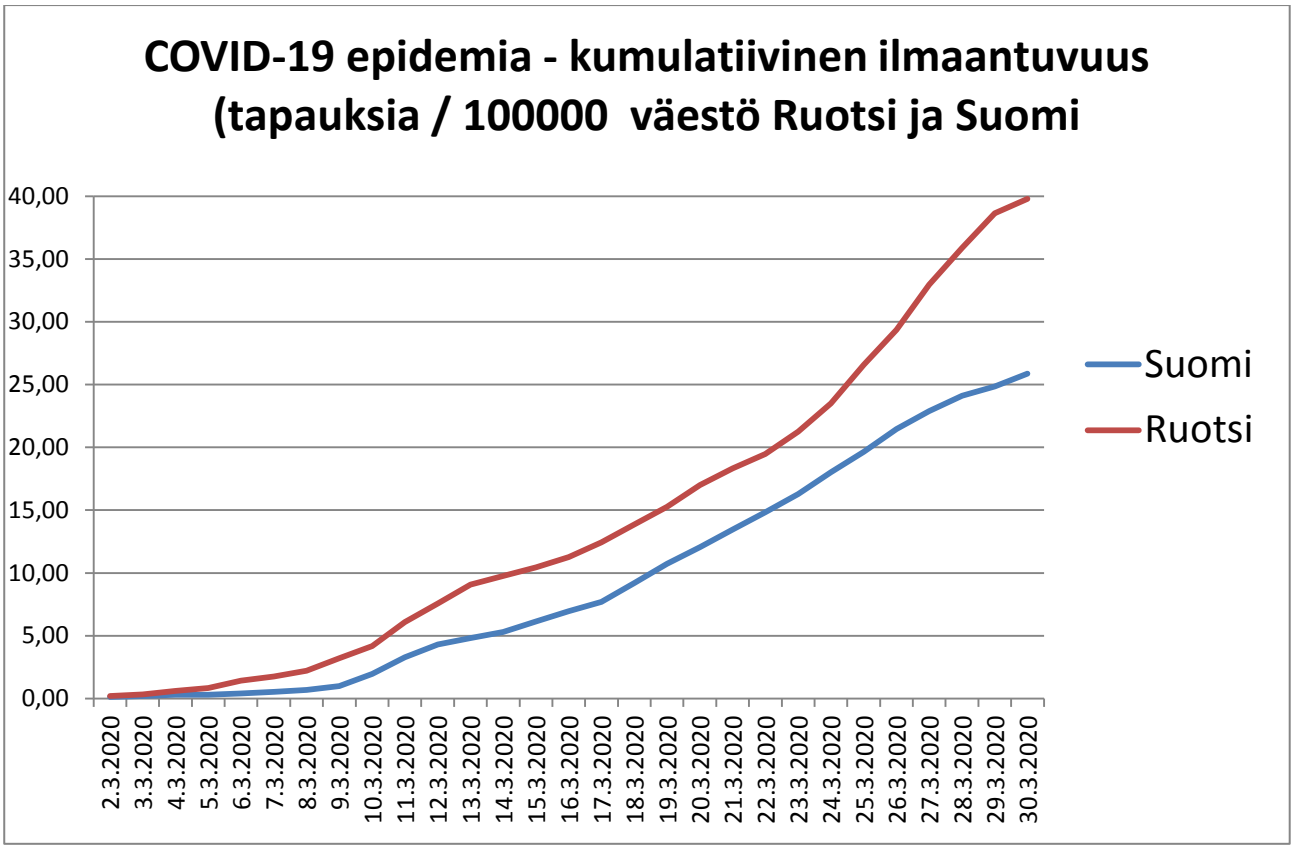
COVID-19 epidemia - kumulatiivinen ilmaantuvuus
(tapauksia / 100000 väestö Ruotsi ja Suomi
40,00
35,00
30,00
25,00
20,00
15,00
10,00
5,00
0,00
2.3.2020
3.3.2020
4.3.2020
5.3.2020
6.3.2020
7.3.2020
8.3.2020
9.3.2020
10.3.2020
11.3.2020
12.3.2020
13.3.2020
14.3.2020
15.3.2020
16.3.2020
17.3.2020
18.3.2020
19.3.2020
20.3.2020
21.3.2020
22.3.2020
23.3.2020
24.3.2020
25.3.2020
26.3.2020
27.3.2020
28.3.2020
29.3.2020
30.3.2020
Suomi
Ruotsi

Liite 2. kunnat joissa todettu tapauksia 1.4.2020

Kunnat joissa todettu COVID-19 tapauksia	Tapauksia	Osuus tapauksista	Väestö	Ilmaantuvuus/100 k väestö
Helsinki	496	34,3 %	661238	75,0
Espoo	155	10,7 %	291025	53,3
Vantaa	83	5,7 %	233948	35,5
Tampere	71	4,9 %	238938	29,7
Oulu	54	3,7 %	205778	26,2
Jyväskylä	41	2,8 %	142609	28,7
Sipoo	30	2,1 %	21218	141,4
Järvenpää	25	1,7 %	43791	57,1
Turku	25	1,7 %	194080	12,9
Lohja	22	1,5 %	46053	47,8
Kirkkonummi	19	1,3 %	39615	48,0
Kuopio	19	1,3 %	119585	15,9
Mikkeli	18	1,2 %	53275	33,8
Vaasa	18	1,2 %	67778	26,6
Lahti	15	1,0 %	120130	12,5
Nurmijärvi	14	1,0 %	43084	32,5
Porvoo	14	1,0 %	50478	27,7
Tuusula	14	1,0 %	38675	36,2
Rovaniemi	12	0,8 %	63120	19,0
Raasepori	11	0,8 %	27637	39,8
Valkeakoski	11	0,8 %	20981	52,4
Hämeenlinna	10	0,7 %	67817	14,7
Kangasala	10	0,7 %	31848	31,4
Kauniainen	10	0,7 %	9803	102,0
Kerava	9	0,6 %	36896	24,4
Salo	9	0,6 %	51919	17,3
Pori	8	0,6 %	83988	9,5
Seinäjoki	8	0,6 %	63920	12,5
Vihti	8	0,6 %	29199	27,4
Lappeenranta	7	0,5 %	72779	9,6
Muurame	7	0,5 %	10159	68,9
Jämsä	6	0,4 %	20199	29,7
Kaarina	6	0,4 %	33947	17,7
Kemi	6	0,4 %	20749	28,9
Kiuruvesi	6	0,4 %	8002	75,0
Kouvola	6	0,4 %	82299	7,3
Riihimäki	6	0,4 %	28882	20,8
Siuntio	6	0,4 %	6137	97,8
Laitila	5	0,3 %	8608	58,1
Rauma	5	0,3 %	39284	12,7

Hyvinkää	4	0,3 %	46583	8,6
Iisalmi	4	0,3 %	21405	18,7
Joensuu	4	0,3 %	76926	5,2
Loimaa	4	0,3 %	15898	25,2
Masku	4	0,3 %	9528	42,0
Orivesi	4	0,3 %	9175	43,6
Pirkkala	4	0,3 %	19646	20,4
Sotkamo	4	0,3 %	10353	38,6
Forssa	3	0,2 %	16934	17,7
Inkoo	3	0,2 %	5395	55,6
Kittilä	3	0,2 %	6474	46,3
Kokkola	3	0,2 %	47756	6,3
Kolari	3	0,2 %	3848	78,0
Koski Tl	3	0,2 %	2309	129,9
Kotka	3	0,2 %	52371	5,7
Loviisa	3	0,2 %	14804	20,3
Maarianhamina	3	0,2 %	11000	27,3
Pieksämäki	3	0,2 %	17709	16,9
Varkaus	3	0,2 %	20591	14,6
Aura	2	0,1 %	3934	50,8
Hamina	2	0,1 %	20182	9,9
Heinola	2	0,1 %	18701	10,7
Hollola	2	0,1 %	23469	8,5
Ilmajoki	2	0,1 %	12271	16,3
Janakkala	2	0,1 %	16445	12,2
Juva	2	0,1 %	6106	32,8
Kajaani	2	0,1 %	36760	5,4
Karkkila	2	0,1 %	8761	22,8
Kauhava	2	0,1 %	15731	12,7
Kempele	2	0,1 %	18348	10,9
Marttila	2	0,1 %	2022	98,9
Orimattila	2	0,1 %	16033	12,5
Pornainen	2	0,1 %	5036	39,7
Puumala	2	0,1 %	2148	93,1
Tammela	2	0,1 %	6029	33,2
Veteli	2	0,1 %	3119	64,1
Äänekoski	1	0,1 %	18796	5,3
Ähtäri	1	0,1 %	5615	17,8
Akaa	1	0,1 %	16471	6,1
Eura	1	0,1 %	11656	8,6
Finström	1	0,1 %	2597	38,5
Haapajärvi	1	0,1 %	7015	14,3
Hankasalmi	1	0,1 %	4872	20,5
Heinävesi	1	0,1 %	3245	30,8
Honkajoki	1	0,1 %	1622	61,7

Huittinen	1	0,1 %	10054	9,9
Imatra	1	0,1 %	26552	3,8
Kärkölä	1	0,1 %	4368	22,9
Konnevesi	1	0,1 %	2629	38,0
Kontiolahti	1	0,1 %	14820	6,7
Kristiinankaupunki	1	0,1 %	6495	15,4
Lapinjärvi	1	0,1 %	2616	38,2
Lieto	1	0,1 %	20042	5,0
Liminka	1	0,1 %	10196	9,8
Liperi	1	0,1 %	12095	8,3
Miehikkälä	1	0,1 %	1871	53,4
Naantali	1	0,1 %	19321	5,2
Nakkila	1	0,1 %	5326	18,8
Nivala	1	0,1 %	10649	9,4
Padasjoki	1	0,1 %	2894	34,6
Paimio	1	0,1 %	10862	9,2
Parainen	1	0,1 %	15137	6,6
Pertunmaa	1	0,1 %	1696	59,0
Pietarsaari	1	0,1 %	19278	5,2
Polvijärvi	1	0,1 %	4246	23,6
Säkylä	1	0,1 %	6739	14,8
Saltvik	1	0,1 %	1848	54,1
Sastamala	1	0,1 %	24298	4,1
Savonlinna	1	0,1 %	33071	3,0
Siilinjärvi	1	0,1 %	21434	4,7
Somero	1	0,1 %	8721	11,5
Tornio	1	0,1 %	21660	4,6
Tyrnävä	1	0,1 %	6645	15,0
Ulvila	1	0,1 %	12869	7,8
Utsjoki	1	0,1 %	1208	82,8
Vöyri	1	0,1 %	6477	15,4
Ylitornio	1	0,1 %	3925	25,5
Ylöjärvi	1	0,1 %	33232	3,0

Liite 3. COVID-19 Epidemiologia Suomessa 1.4.2020

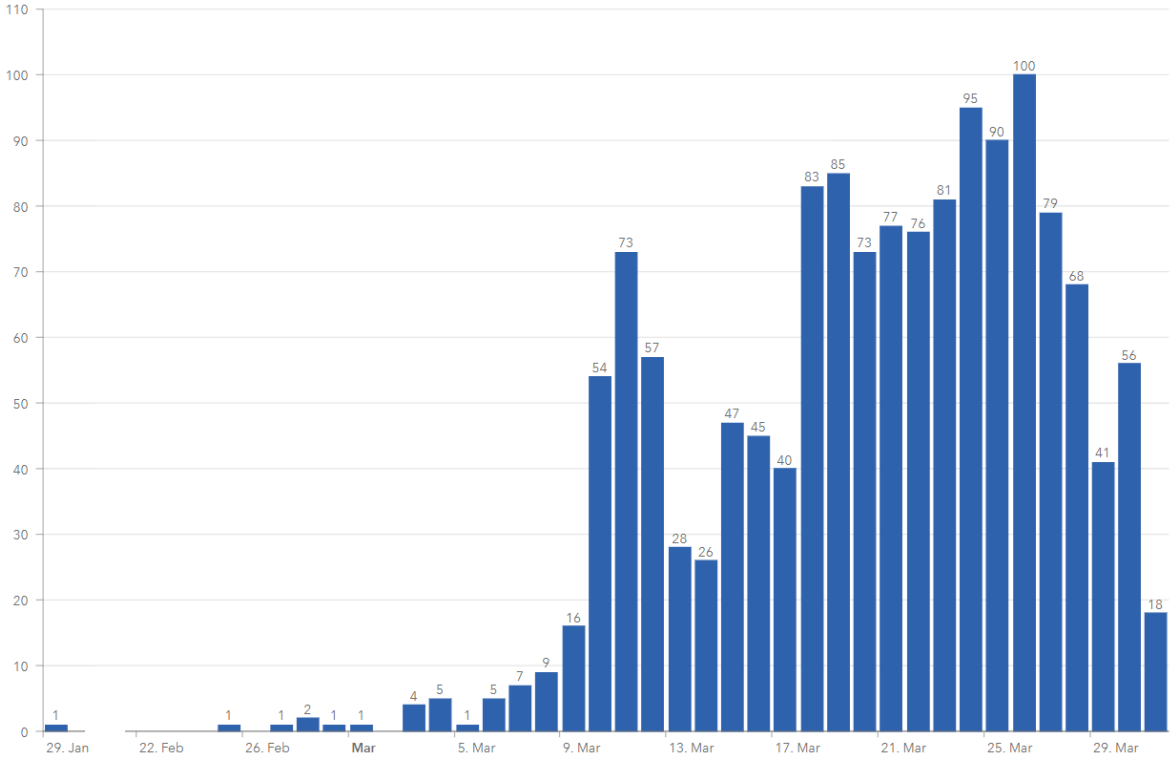

COVID-19 Ilmaantuvuus (laboratoriovarmistetut tapaukset / 100.000 väestö) ja tapausmäärät sairaanhoitopiireittäin

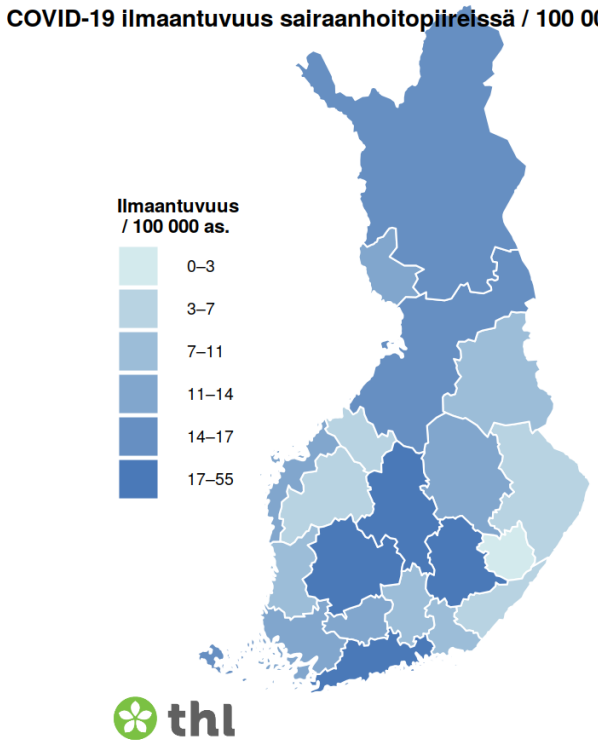

Sairaanhoitopiiri	Tapauksia	Ilmaantuvuus
Helsingin ja Uudenmaan sairaanhoitopiiri	931	54,79
Etelä-Savon sairaanhoitopiiri	26	26,30
Pirkanmaan sairaanhoitopiiri	109	20,25
Keski-Suomen sairaanhoitopiiri	51	20,17
Ahvenanmaa	5	16,71
Lapin sairaanhoitopiiri	19	16,22
Pohjois-Pohjanmaan sairaanhoitopiiri	60	14,62
Pohjois-Savon sairaanhoitopiiri	33	13,49
Varsinais-Suomen sairaanhoitopiiri	65	13,44
Kanta-Hämeen sairaanhoitopiiri	23	13,44
Länsi-Pohjan sairaanhoitopiiri	8	13,25
Vaasan sairaanhoitopiiri	21	12,38
Päijät-Hämeen sairaanhoitopiiri	23	10,93
Satakunnan sairaanhoitopiiri	19	8,77
Kainuun sairaanhoitopiiri	6	8,30
Kymenlaakson sairaanhoitopiiri	12	7,28
Etelä-Pohjanmaan sairaanhoitopiiri	13	6,73
Keski-Pohjanmaan sairaanhoitopiiri	5	6,46
Etelä-Karjalan sairaanhoitopiiri	8	6,26
Pohjois-Karjalan sairaanhoitopiiri	8	4,86
Itä-Savon sairaanhoitopiiri	1	2,48