100 euron ateriasta[1] jää 2 euroa voittoa

hinnasta lähes kolmasosa menee veroihin

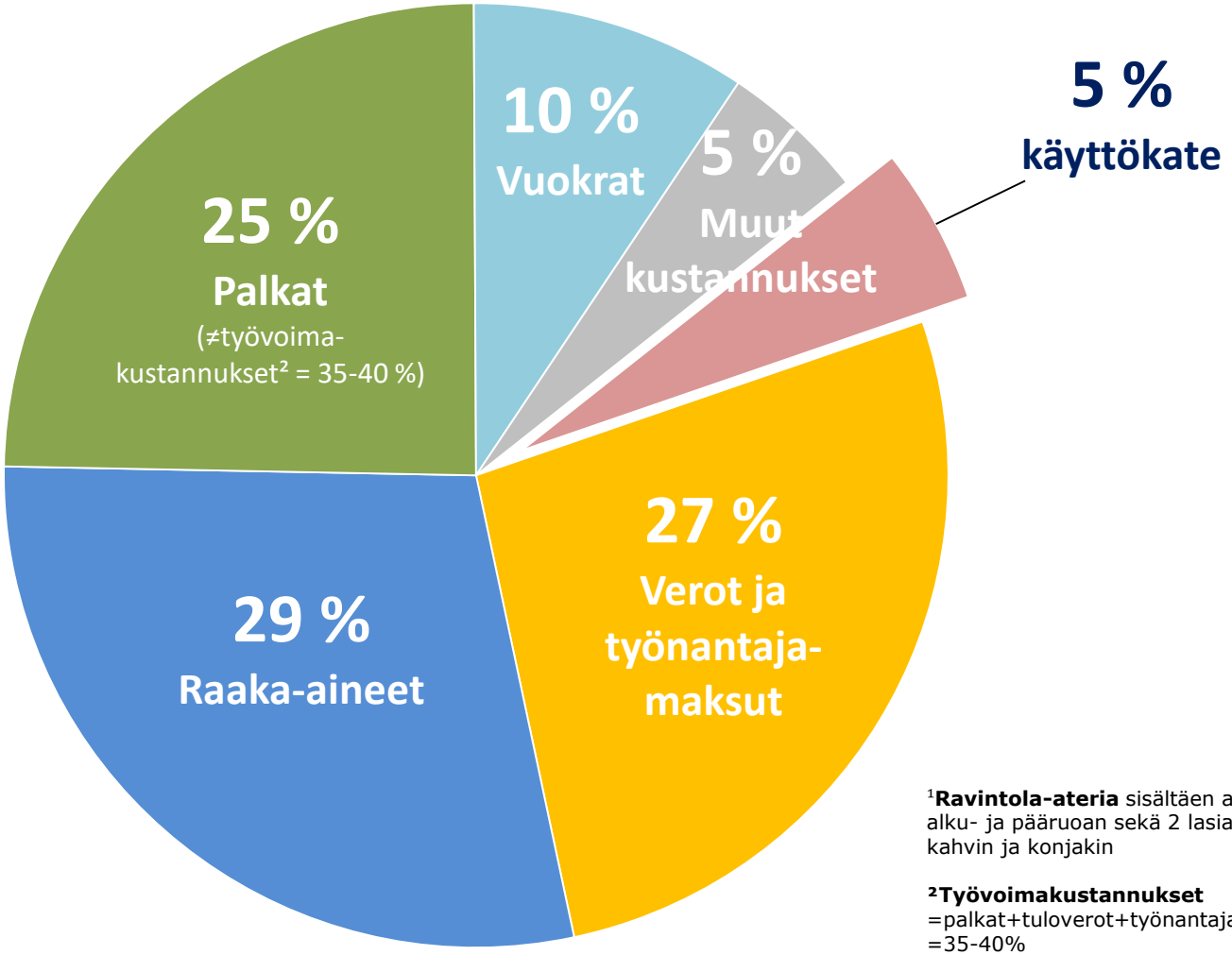

[1]**Ravintola-ateria** sisältäen aperitiivin, alku- ja pääruoan sekä 2 lasia viiniä, kahvin ja konjakin

[2]**Työvoimakustannukset** =palkat+tuloverot+työnantajamaksut =35-40%

Lähde: Tilastokeskus, MaRa

Alkoholijuomaverot EU-maissa 1.1.2020

Alkoholijuomien verotasot EU-maissa (sortattu oluen mukaan), euroa per litra sataprosenttista alkoholia

	Olut	Viini, 11 %	Väkevät
Suomi	36,50	36,09	48,80
Irlanti	22,55	38,62	42,57
Britannia	21,45	30,31	32,31
Ruotsi	18,70	22,03	47,81
*Viro	12,70	13,44	18,81
Kreikka	12,50	0,00	24,50
Slovenia	12,10	0,00	13,20
Ranska	7,61	0,35	17,87
Alankomaat	7,59	8,03	16,86
Italia	7,48	0,00	10,36
Latvia	7,40	9,18	15,64
Liettua	7,11	14,97	18,32
Tanska	6,53	13,71	20,09
Kypros	6,00	0,00	9,57
Kroatia	5,38	0,00	7,15
Belgia	5,00	6,81	29,93
Itävalta	5,00	0,00	12,00
Puola	4,90	3,61	14,34
Unkari	4,84	0,00	9,96
Malta	4,83	1,86	13,60
Portugali	4,18	0,00	13,87
Slovakia	3,59	0,00	10,80
Tsekki	3,10	0,00	12,53
Espanja	1,99	0,00	9,59
Luxemburg	1,98	0,00	10,41
Saksa	1,98	0,00	13,03
Bulgaria	1,93	0,00	5,62
Romania	1,85	0,00	7,45

Suomi on EU-maiden kirein oluen ja väkevien alkoholiverottaja ja **toiseksi kirein viinin** verottaja.

Suomessa **alkoholijuomaveroa korotettiin vuoden 2019 alusta** (arvioitu tuotto 30 milj. euroa).

***Viro laski 1.7.2019 alkoholijuomaveroa miedoissa ja väkevissä 25 %:**
***Olut 16,92 → 12,70**
***Väkevät 25,08 → 18,81**

Lähde: European Commission, Excise Duty Tables 2020, Veronmaksajat 2020, Hallituksen esitys 4.10.2018

MA·RA

Kannattavuus:

Liiketulos

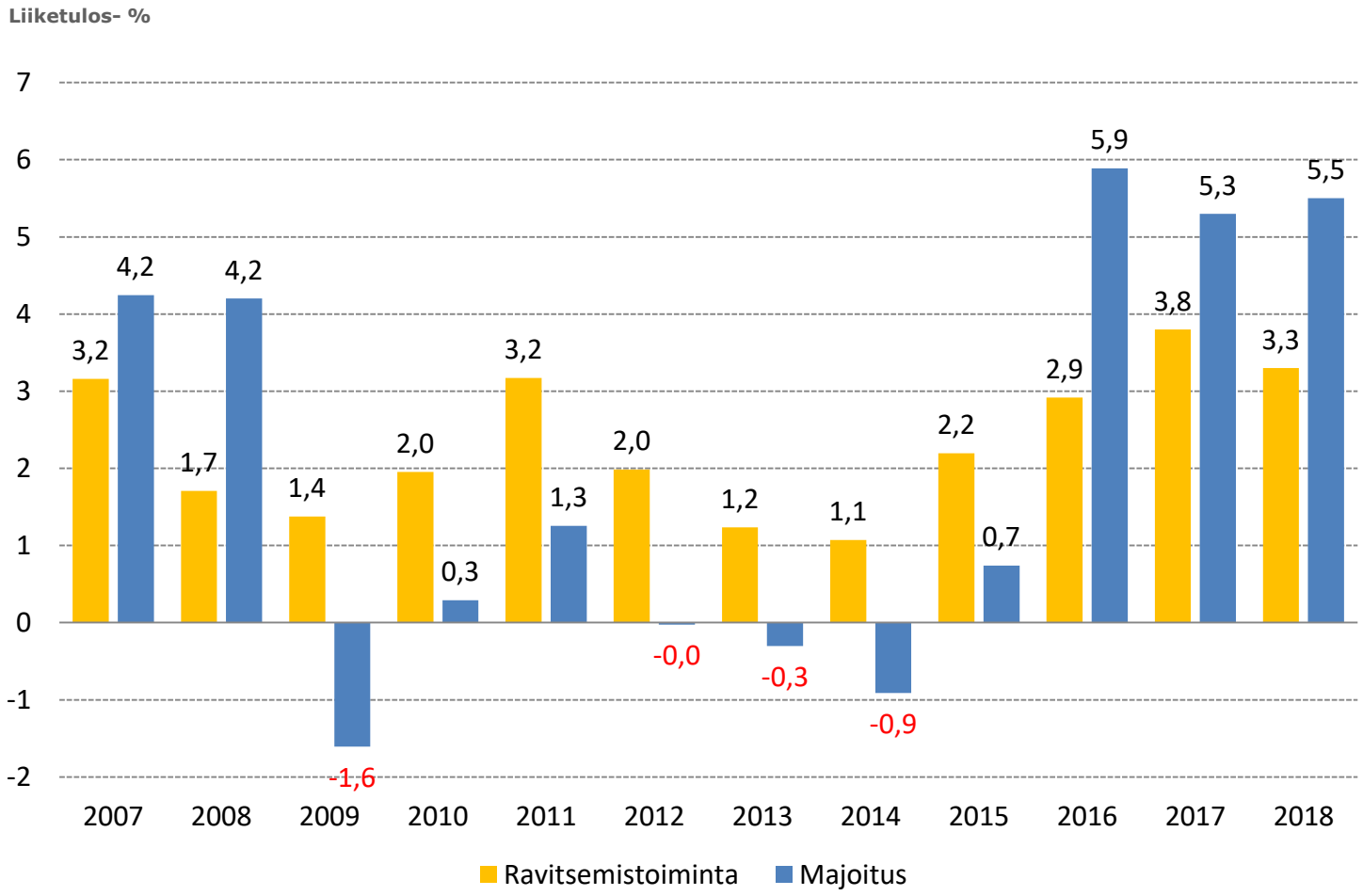

Lähde: Tilastokeskus, 19.12.2019

Majoitus- ja ravintola-alan kannattavuus EU:ssa v. 2017: *bruttotoimintaylijäämä ja työvoimakustannukset (personnel costs)

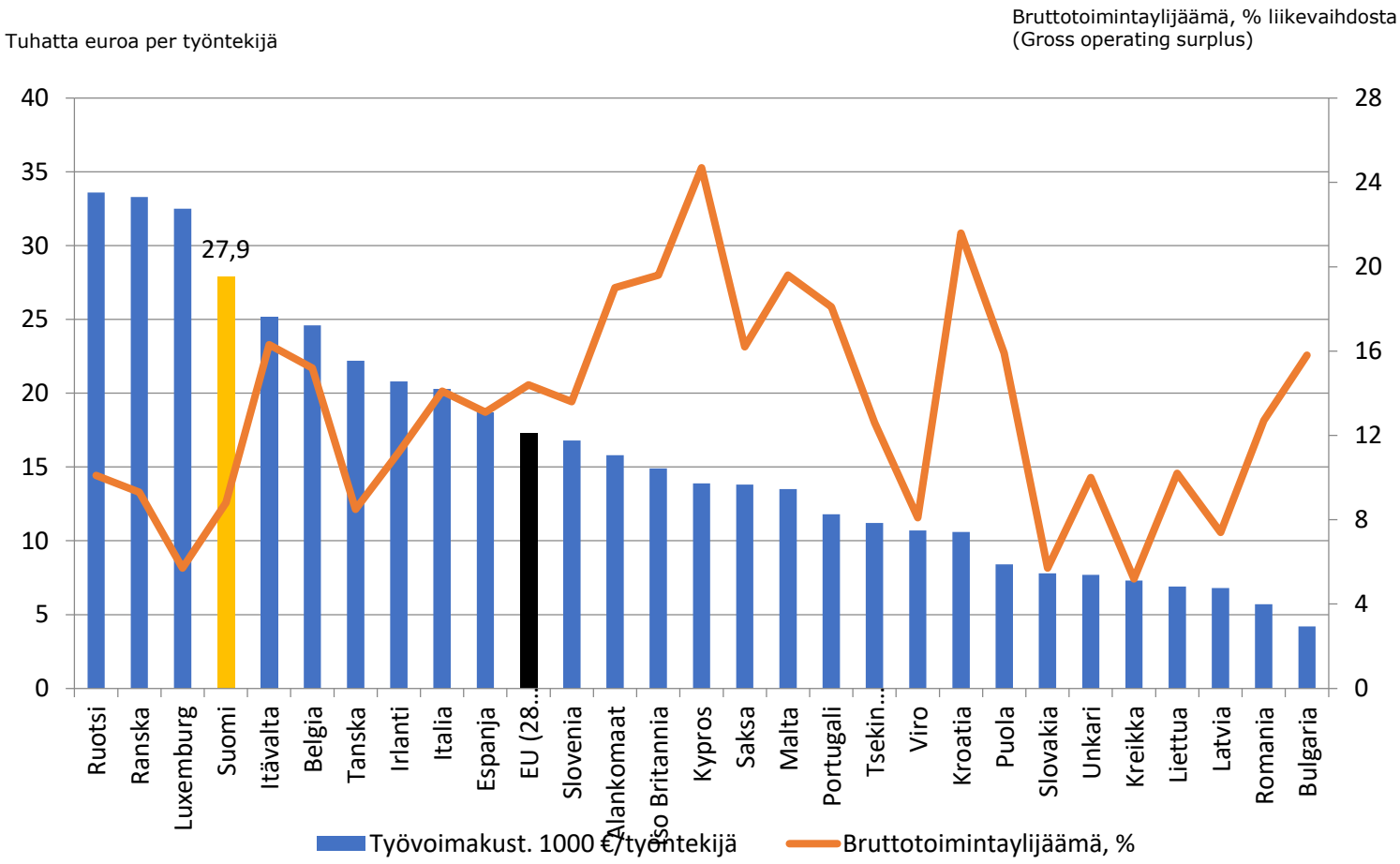

*Bruttotoimintaylijäämä on Eurostatin käyttämä käyttökatteelle läheinen kannattavuuden mittari (value added minus personnel costs)
*"Bruttotoimintaylijäämä vastaa melko läheisesti käyttökatetta "(*Rantala, ETLA 1994)

Lähde: Eurostat 2020, accomodation and food service activities