Yrittäjägallup marraskuu 2020

10.11.2020

Kantar TNS Oy

Jaakko Hyry

Tutkimuksen tarkoitus ja toteutus

- Tämän Yrittäjägallupin tarkoituksena on selvittää pienten ja keskisuurten yritysten yrittäjien mielipiteitä ja näkemyksiä ajankohtaisista aiheista.
- Tutkimus toteutettiin monimenetelmätutkimuksena, jolloin osa vastaajista osallistui tiedonkeruuseen sähköpostikyselyllä ja osa Gallup Forum -internetpaneelin kautta.
- Tutkimukseen vastasi yhteensä 1097 pk-yrityksen edustajaa seuraavasti:
  1. Gallup Forum -paneelista lähestyen sen yrittäjäpanelisteja (114 vastausta)
  2. Bisnode -yritystietokannasta sähköpostikyselynä (344 vastausta)
  3. Suomen Yrittäjien rekisteristä sähköpostikyselynä (639 vastausta)
- Kaikki vastaukset tallentuivat yhteismitallisina samaan tietokantaan analysointia varten.
- Tiedonkeruu tehtiin 28.10.–4.11. 2020 välisenä aikana.
- Tulosten luottamusväli on kokonaistuloksen osalta +- 3,1 prosenttiyksikköä.

Koronaviruksen vaikutukset yrityksiin

Onko koronavirus aiheuttanut yritykselle ongelmia?

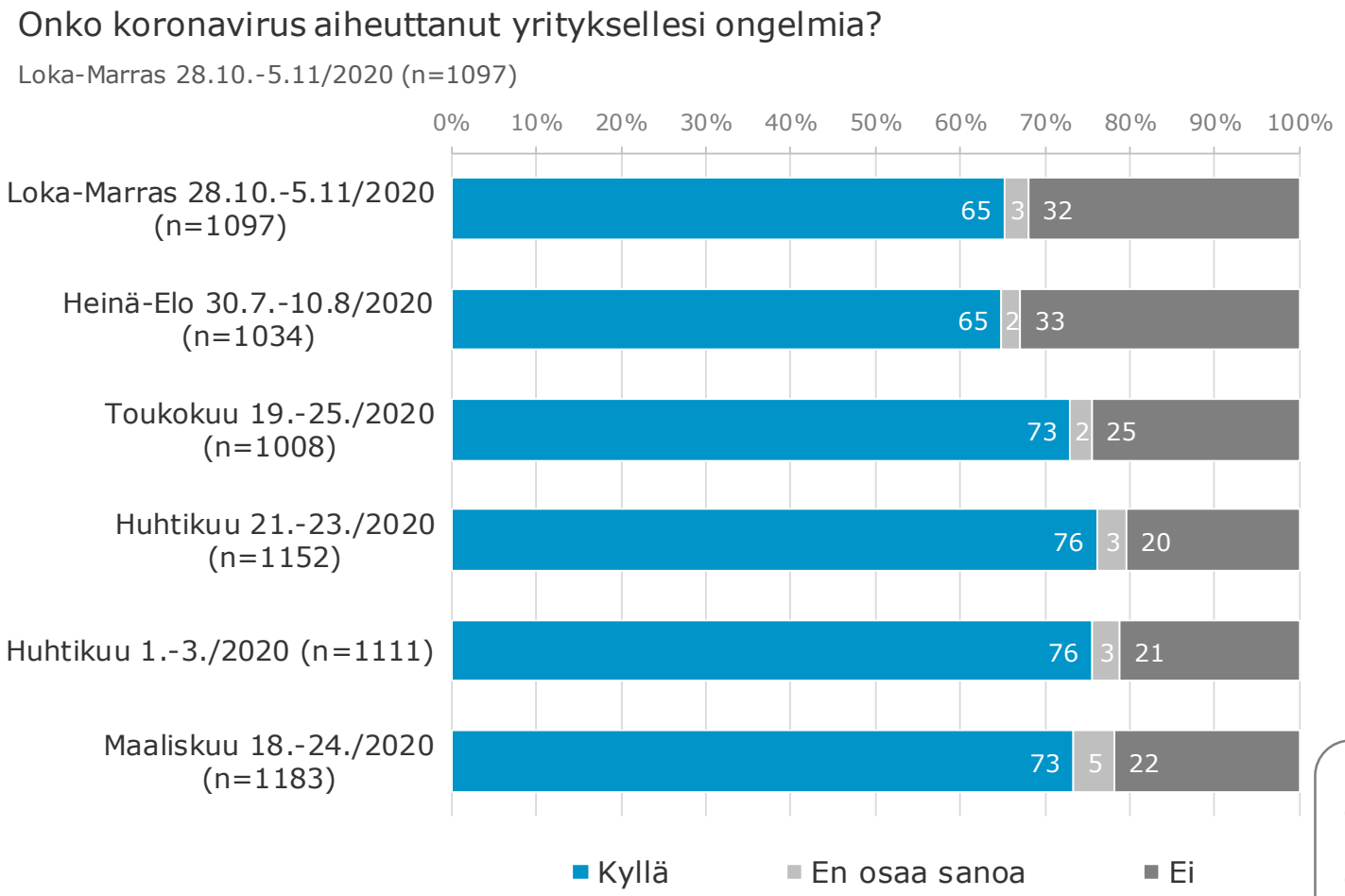

Koronavirus on aiheuttanut ongelmia edelleen noin kahdelle yritykselle kolmesta (65 %). Osuus on sama kuin elokuun mittauksessa.

Onko koronavirus aiheuttanut yritykselle ongelmia?

Onko koronavirus aiheuttanut yrityksellesi ongelmia?

Loka-Marras 28.10.-5.11/2020 (n=1097)

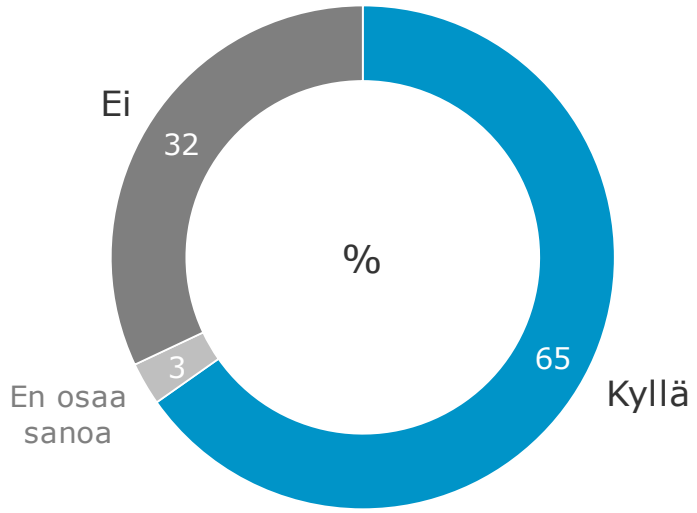

Koronavirus on aiheuttanut ongelmia noin kahdelle yritykselle kolmesta (65 %). Vähiten ongelmia on aiheutunut rakennusalalla.

Onko koronavirus aiheuttanut yrityksellesi ongelmia?

Loka-Marras 28.10.-5.11/2020 (n=1097)

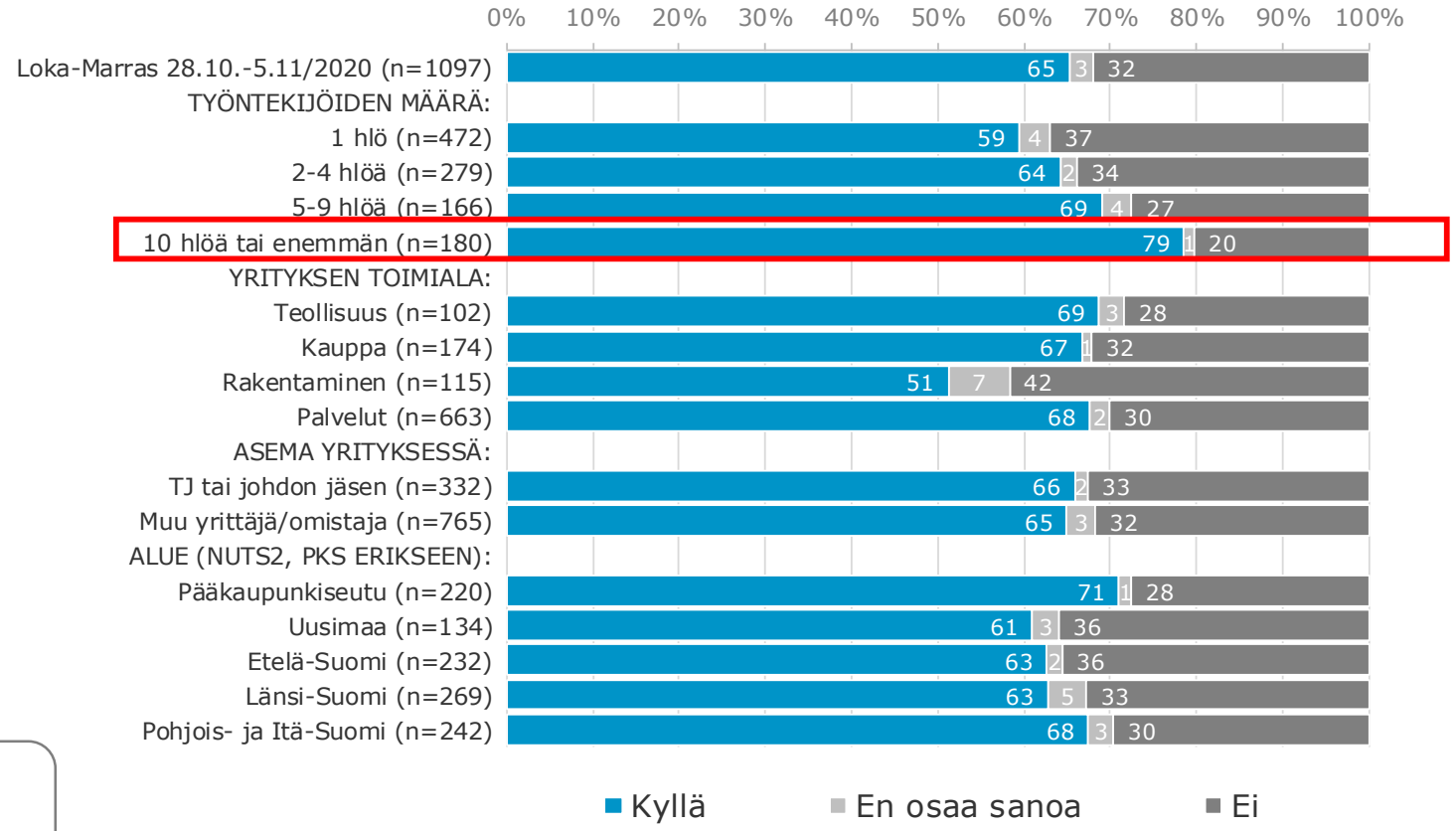

Mitä koronavirus on aiheuttanut yrityksen toimintaan?

Mitä koronavirus on aiheuttanut yrityksesi toimintaan?
Voit valita useita vaihtoehtoja.

Loka-Marras 28.10.-5.11/2020 (n=1097)

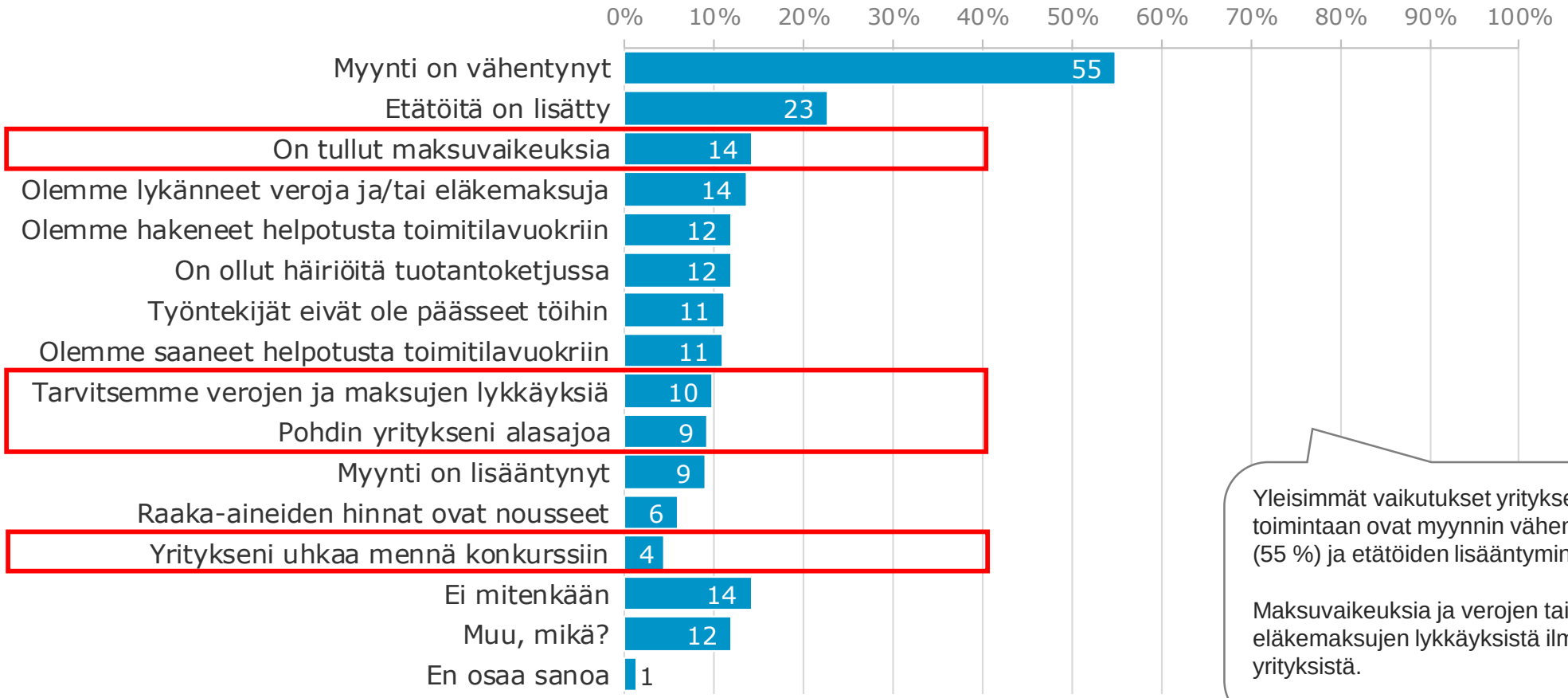

Yleisimmät vaikutukset yrityksen toimintaan ovat myynnin väheneminen (55 %) ja etätöiden lisääntyminen (23 %).

Maksuvaikeuksia ja verojen tai eläkemaksujen lykkäyksistä ilmoittaa 14 % yrityksistä.

Mitä koronavirus on aiheuttanut yrityksen toimintaan, vertailu aiempaan

Mitä koronavirus on aiheuttanut yrityksesi toimintaan?
Voit valita useita vaihtoehtoja.

Loka-Marras 28.10.-5.11/2020 (n=1097)

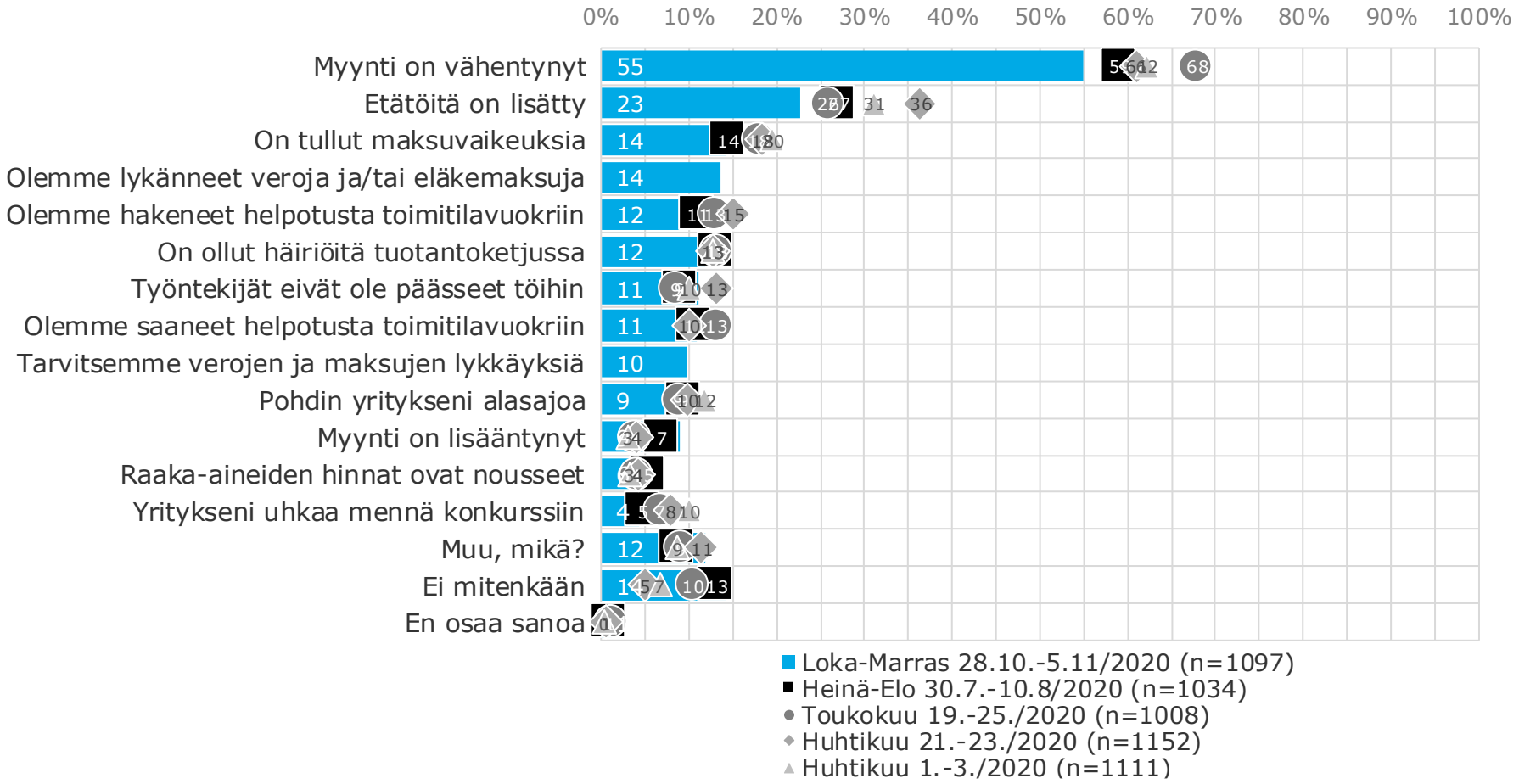

Mitä koronavirus on aiheuttanut yrityksen toimintaan? (luvut näkyvillä)

Mitä koronavirus on aiheuttanut yrityksesi toimintaan?
Voit valita useita vaihtoehtoja.

Loka-Marras 28.10.-5.11/2020 (n=1097)

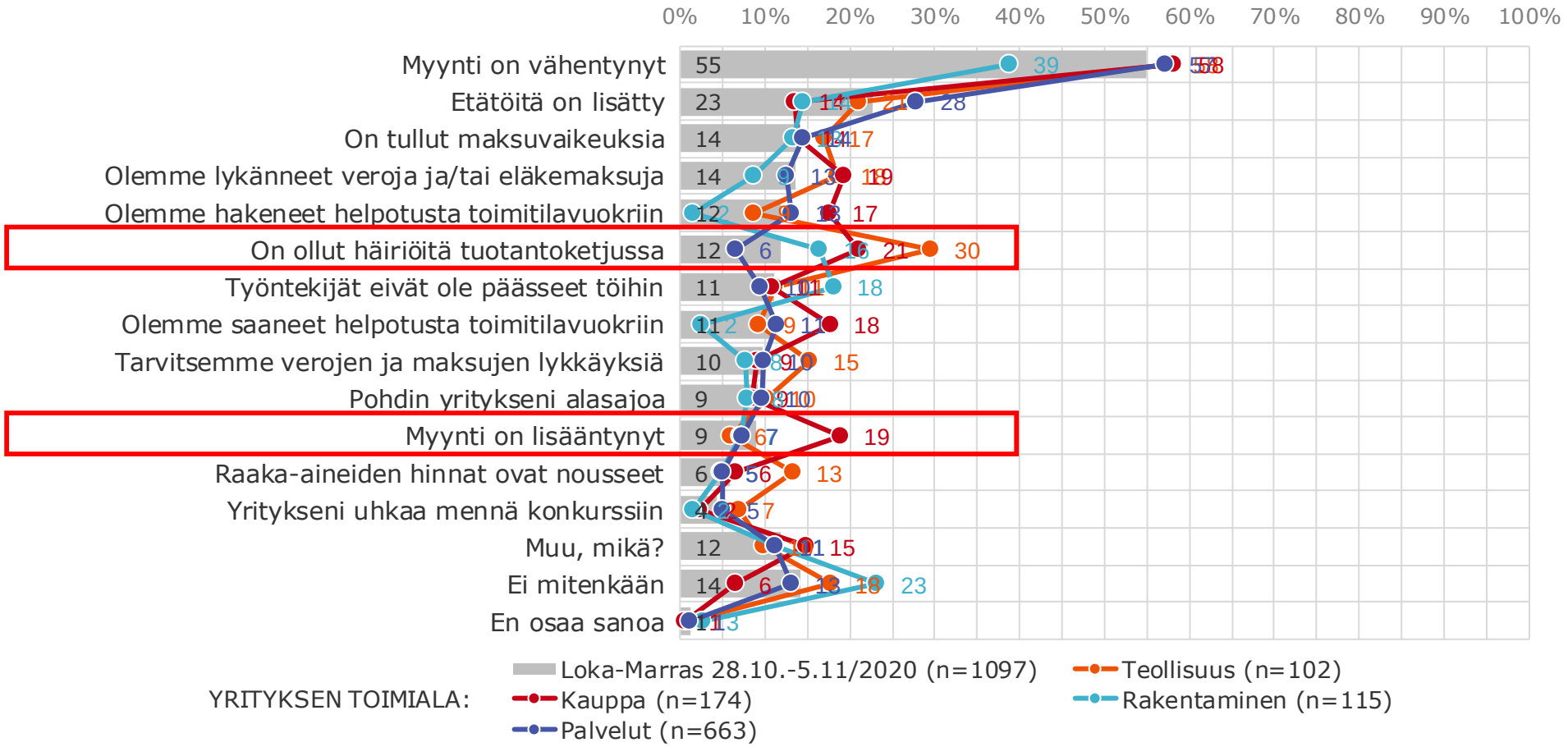

Kuinka paljon myynti on vähentynyt (jos myynti vähentynyt)?

(jos myynti (maalis-huhtikuu: myynti tai asiakkaiden määrä) on vähentynyt)

Kuinka paljon se on vähentynyt?

Loka-Marras 28.10.-5.11/2020 (n=602)

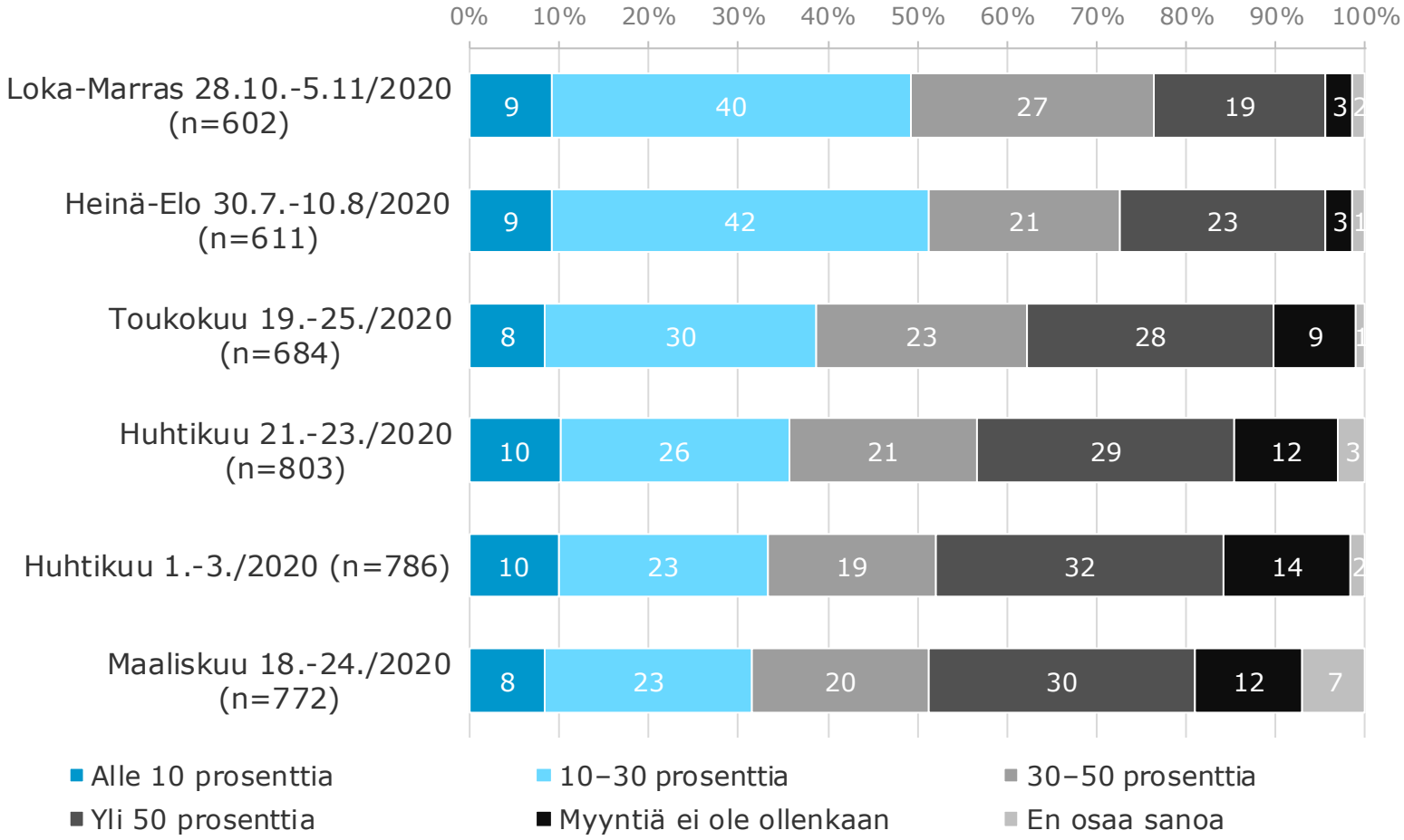

Arviot myynnin vähenemisestä ovat maltillisempia kuin maalis-, huhti- ja toukokuussa.

Kuinka paljon myynti on vähentynyt (koko aineisto)?

(kaikki vastaajat)

Kuinka paljon myynti on vähentynyt?

Loka-Marras 28.10.-5.11/2020 (n=1097)

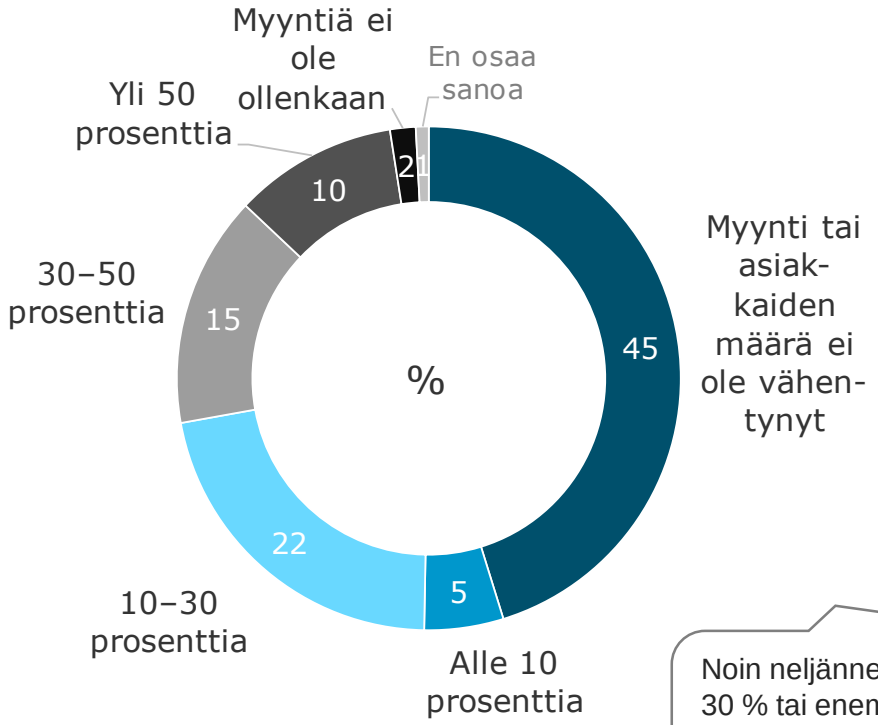

(kaikki vastaajat)

Kuinka paljon myynti on vähentynyt?

Loka-Marras 28.10.-5.11/2020 (n=1097)

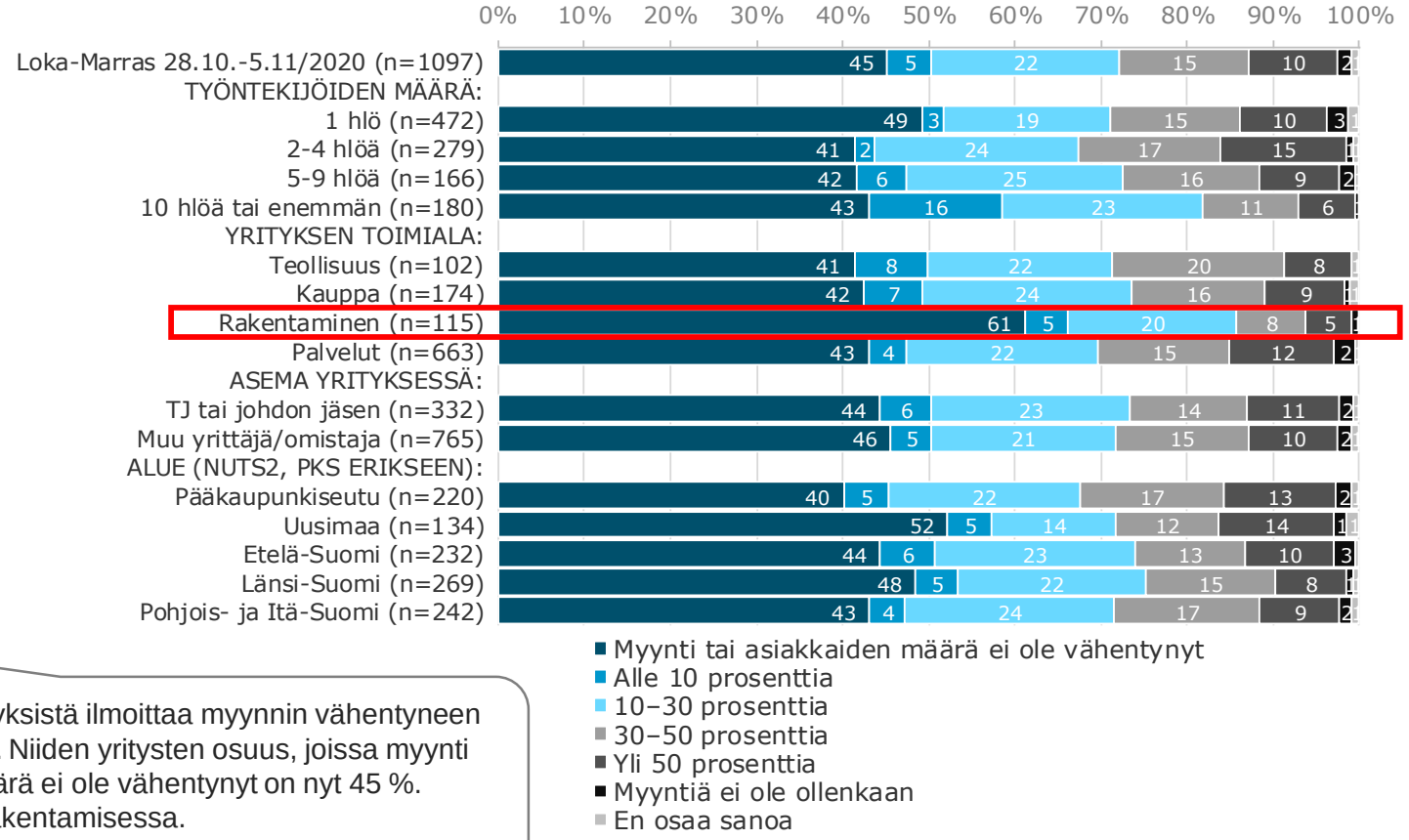

Noin neljännes yrityksistä ilmoittaa myynnin vähentyneen 30 % tai enemmän. Niiden yritysten osuus, joissa myynti tai asiakkaiden määrä ei ole vähentynyt on nyt 45 %. Tilanne on paras rakentamisessa.

Onko käynnistetty koronatilanteen vuoksi lomautuksia?

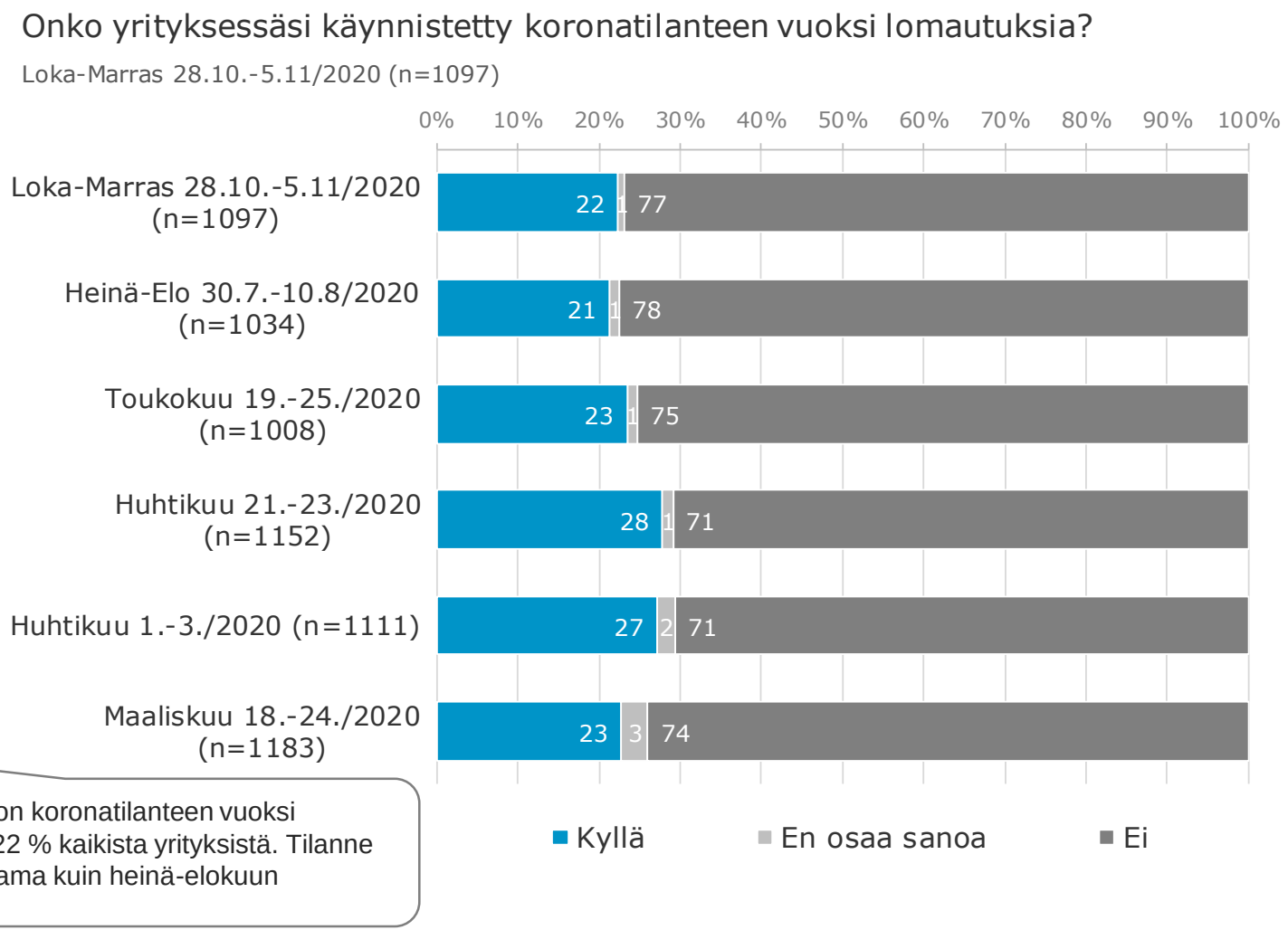

Lomautuksia on koronatilanteen vuoksi käynnistänyt 22 % kaikista yrityksistä. Tilanne on edelleen sama kuin heinä-elokuun vaihteessa.

Onko käynnistetty koronatilanteen vuoksi lomautuksia?

Onko yrityksessäsi käynnistetty koronatilanteen vuoksi lomautuksia?

Loka-Marras 28.10.-5.11/2020 (n=1097)

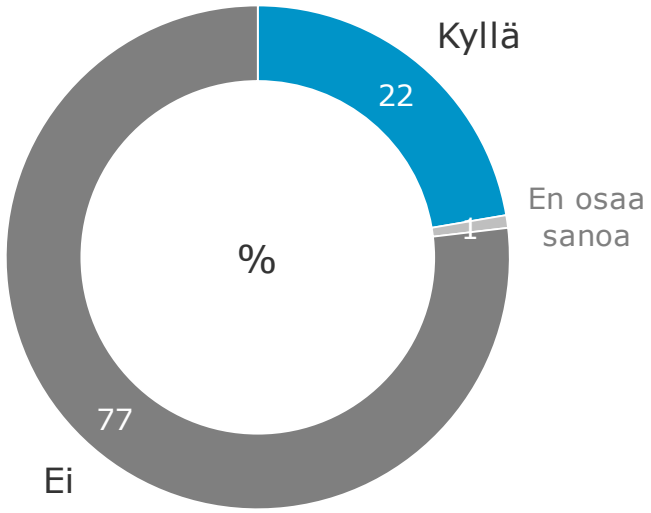

Onko yrityksessäsi käynnistetty koronatilanteen vuoksi lomautuksia?

Loka-Marras 28.10.-5.11/2020 (n=1097)

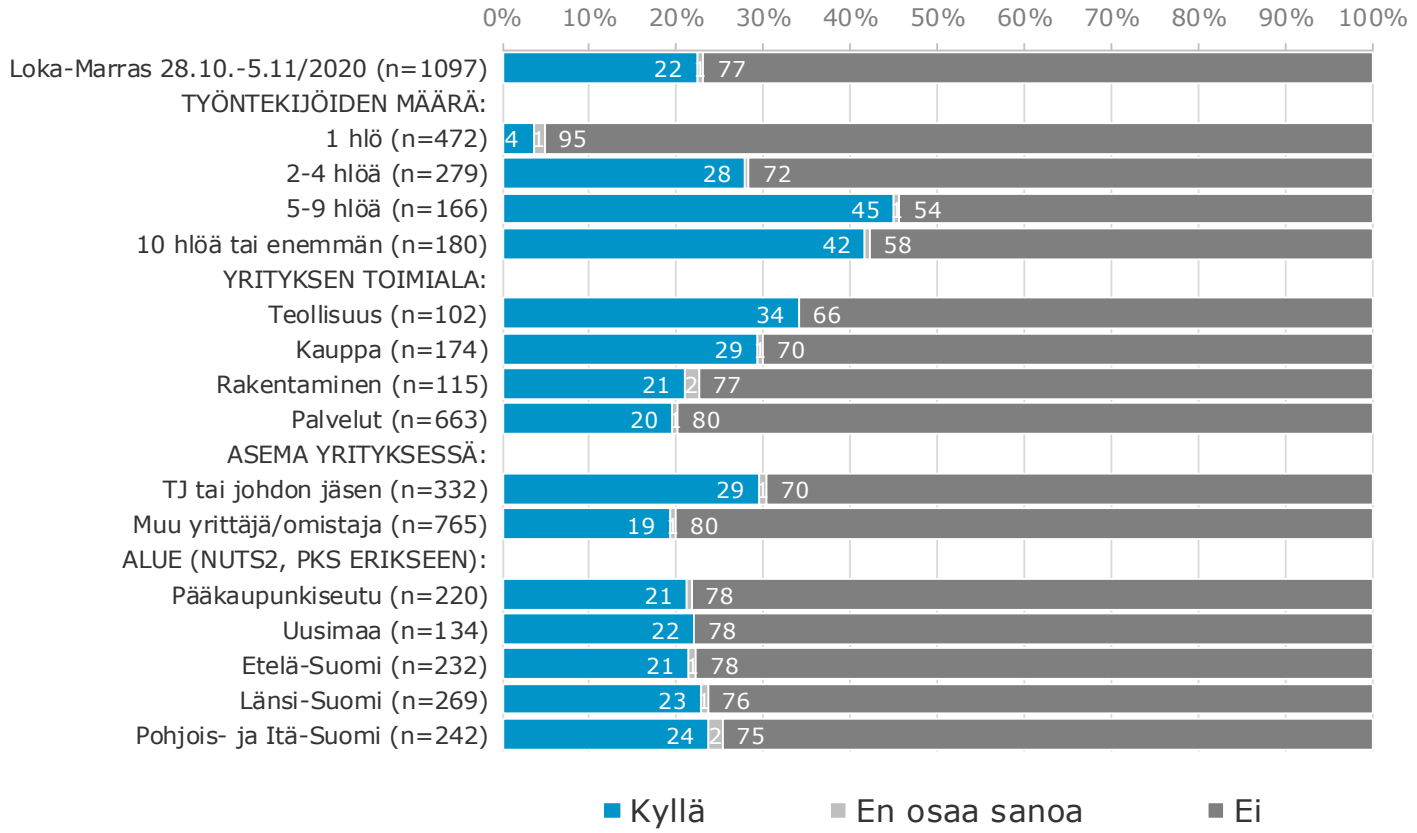

Onko käynnistetty koronatilanteen takia irtisanomisia?

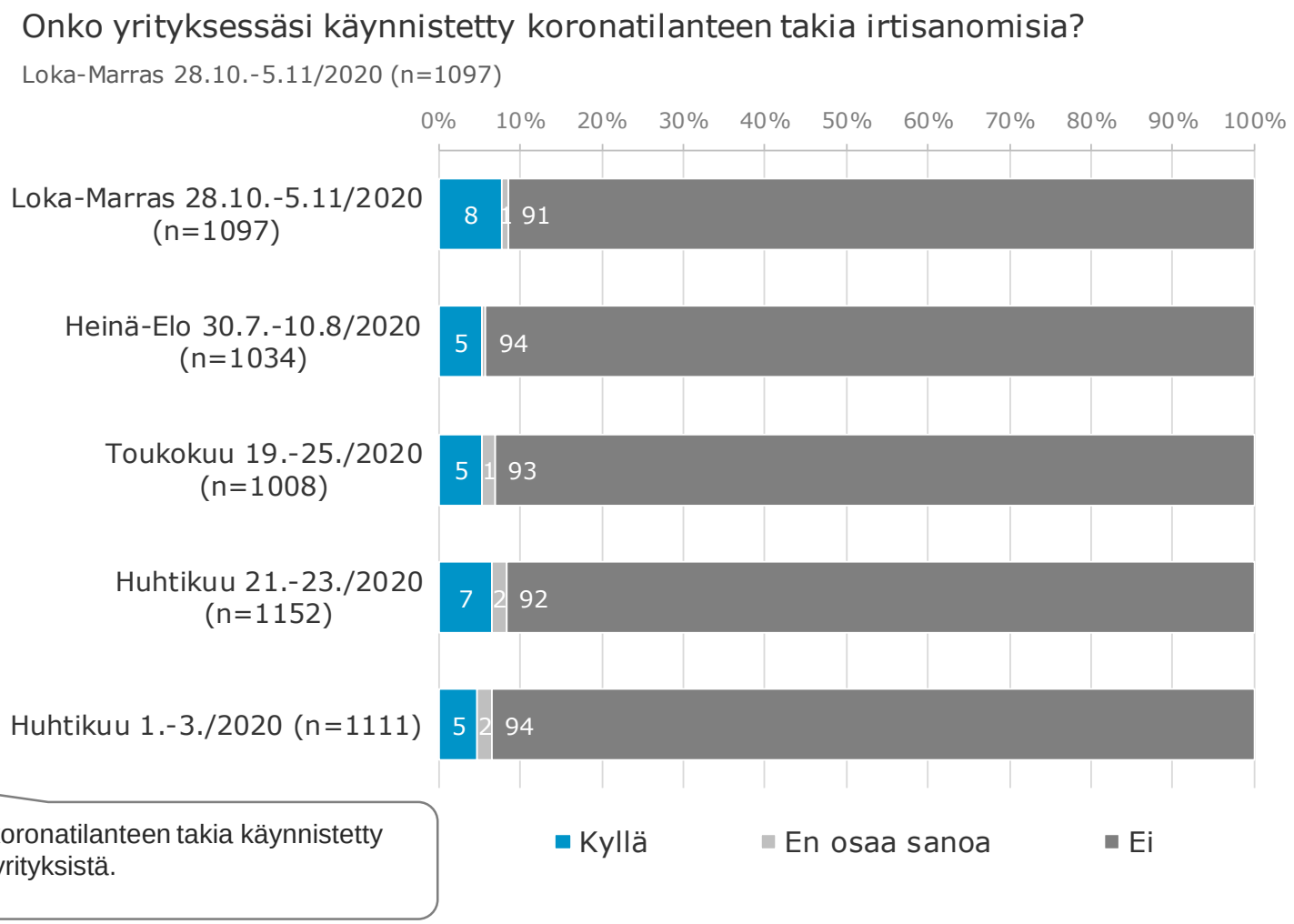

Irtisanomisia on koronatilanteen takia käynnistetty 8 %:ssa kaikista yrityksistä.

Onko käynnistetty koronatilanteen takia irtisanomisia?

Onko yrityksessäsi käynnistetty koronatilanteen takia irtisanomisia?

Loka-Marras 28.10.-5.11/2020 (n=1097)

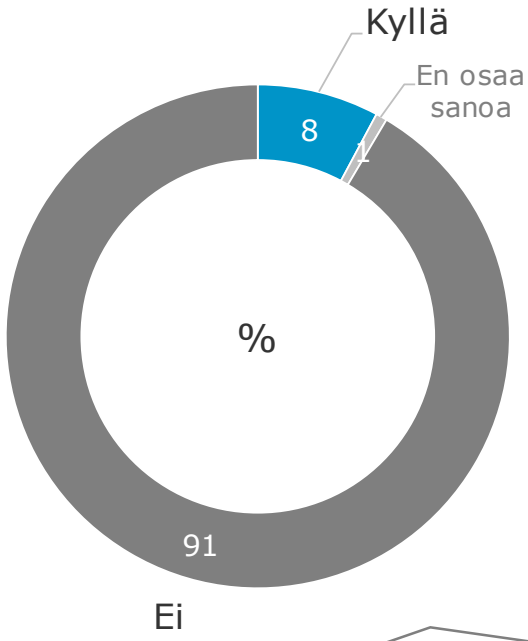

Irtisanomisia on koronatilanteen takia käynnistetty 8 %:ssa kaikista yrityksistä.

Onko yrityksessäsi käynnistetty koronatilanteen takia irtisanomisia?

Loka-Marras 28.10.-5.11/2020 (n=1097)

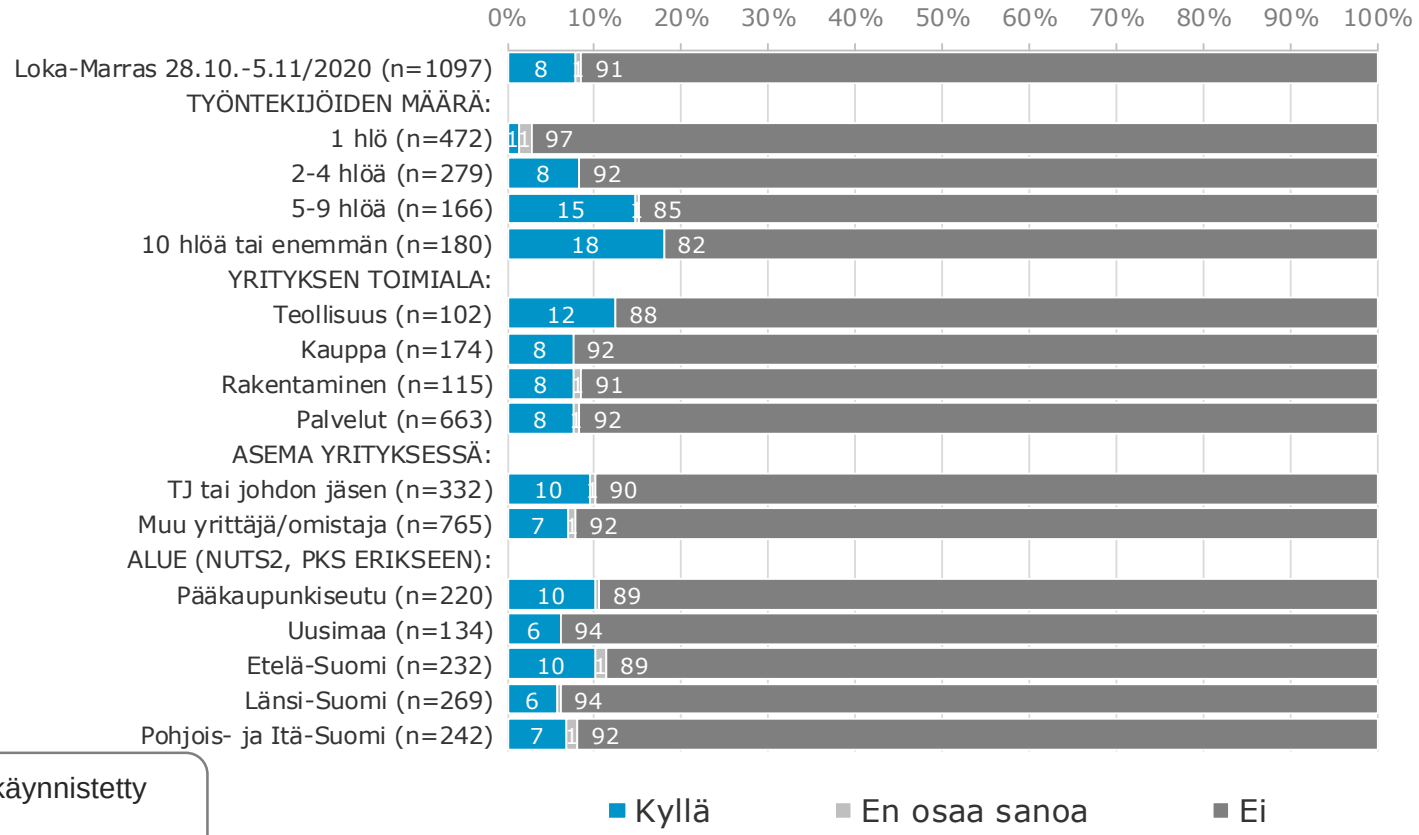

Miten arvioi kuluvaa syksyä henkilöstön määrän näkökulmasta?

Miten arvioitte tällä hetkellä kuluvaa syksyä henkilöstön määrän näkökulmasta?

Loka-Marras 28.10.-5.11/2020 (n=1097)

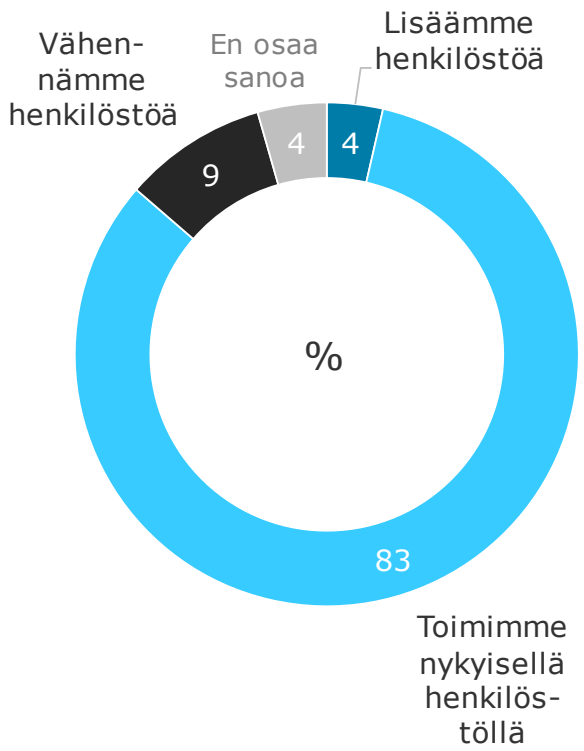

Miten arvioitte tällä hetkellä kuluvaa syksyä henkilöstön määrän näkökulmasta?

Loka-Marras 28.10.-5.11/2020 (n=1097)

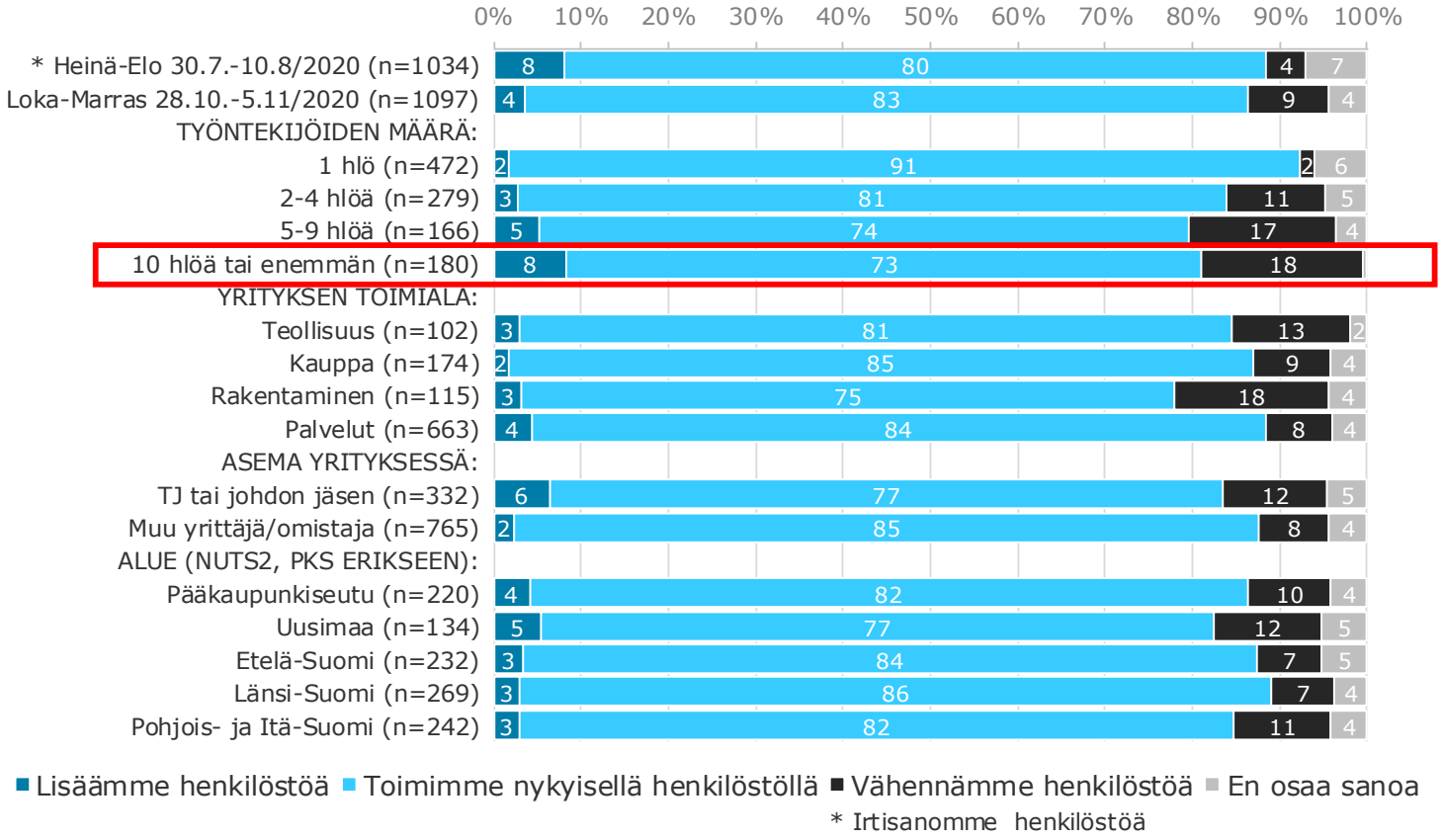

Miten koronakriisi vaikuttaa yrityksen tulevaisuuteen?

Yli puolet (58 %) yrityksistä uskoo selviävänsä koronakriisistä, 30 % yrityksistä uskoo ehkä selviävänsä. Usko selviämiseen on samalla tasolla kuin elo- heinäkuun vaihteessa.

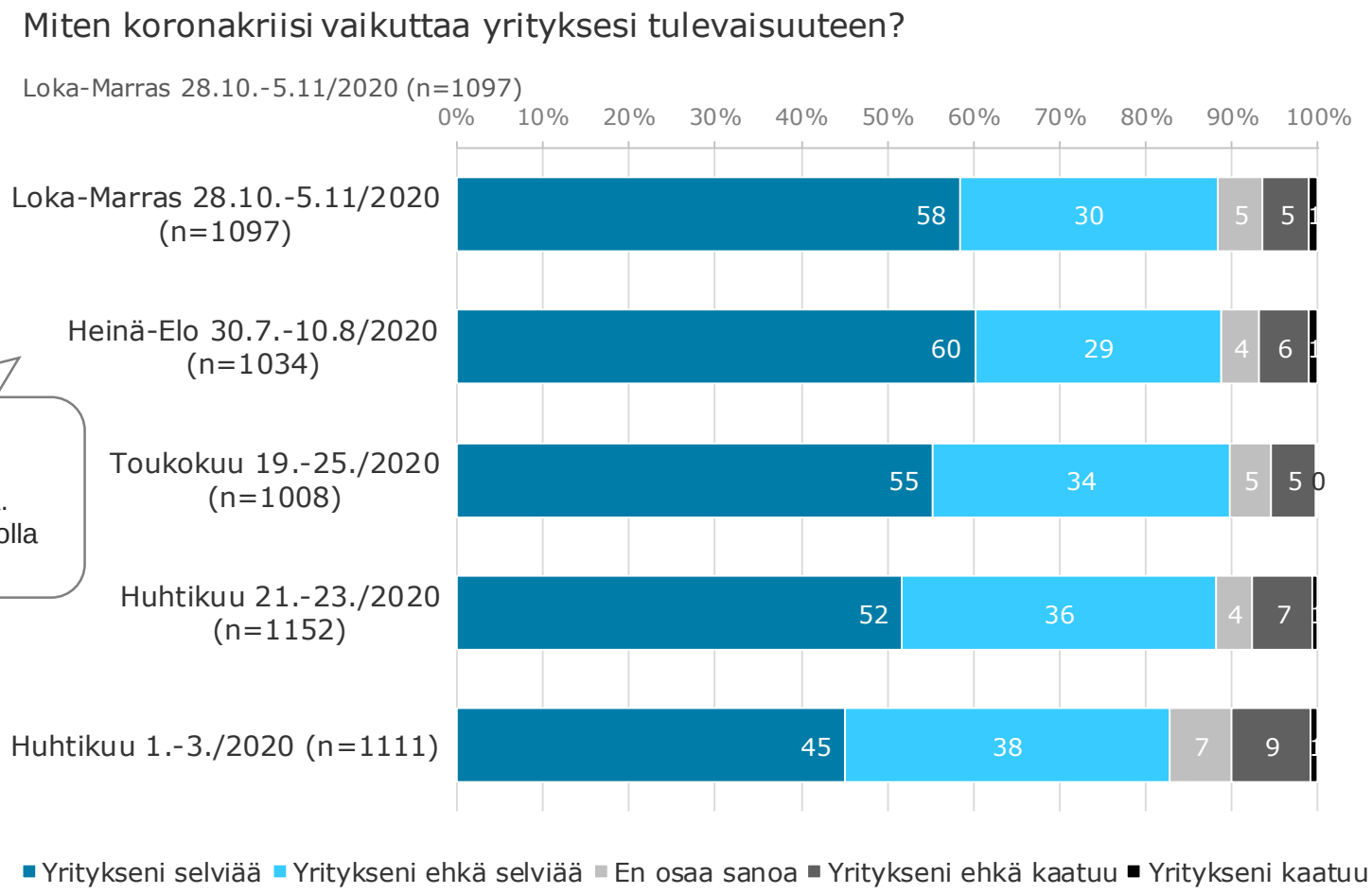

Yritystuen tarve ja varautuminen koronan toiseen aaltoon

Tarvitseeko kriisistä selviämiseen suoraa julkista tukea?

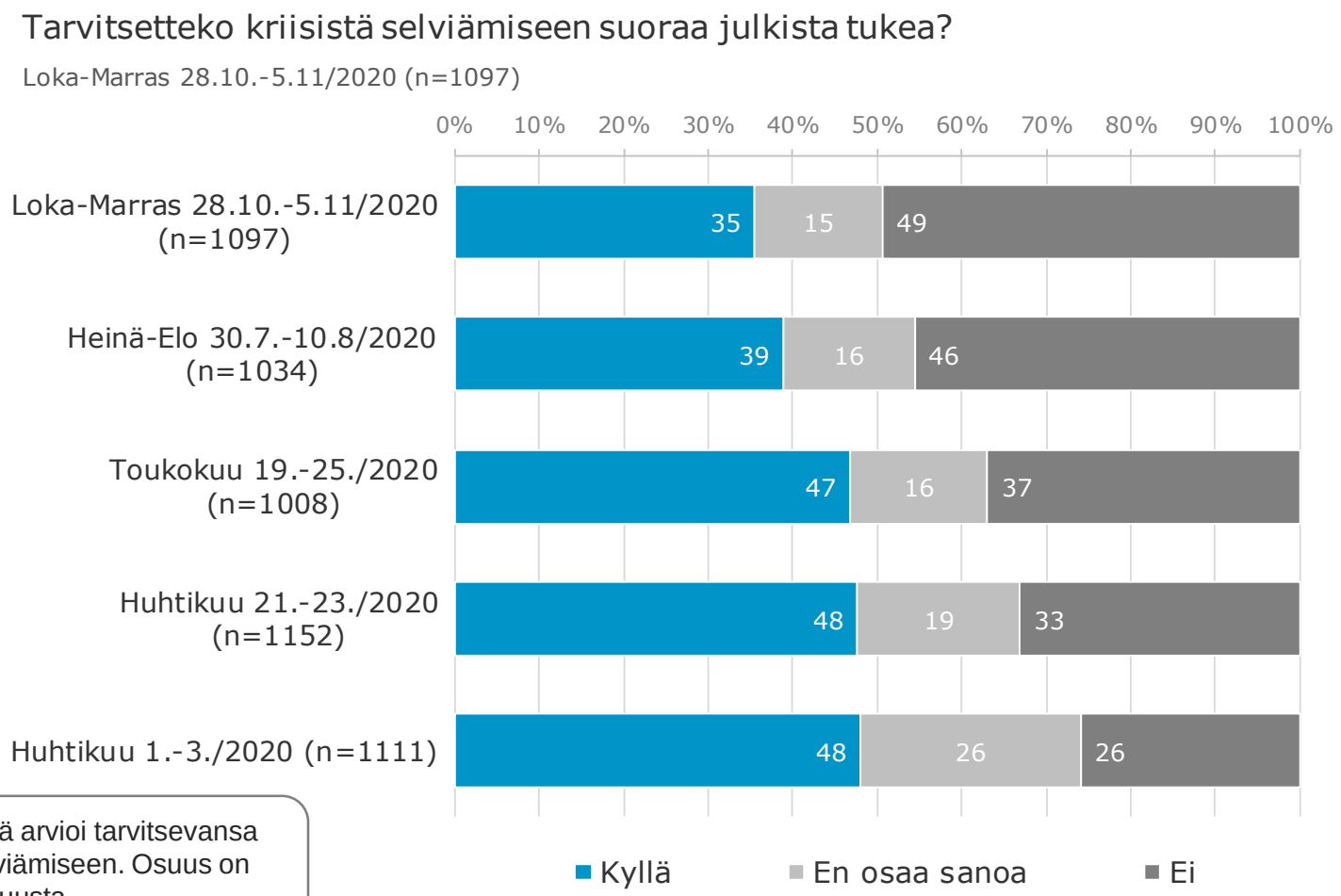

Noin kolmannes (35 %) yrityksistä arvioi tarvitsevansa suoraa julkista tukea kriisistä selviämiseen. Osuus on pienentynyt selvästi huhti-toukokuusta.

Tarvitseeko kriisistä selviämiseen suoraa julkista tukea?

Tarvitsetteko kriisistä selviämiseen suoraa julkista tukea?

Loka-Marras 28.10.-5.11/2020 (n=1097)

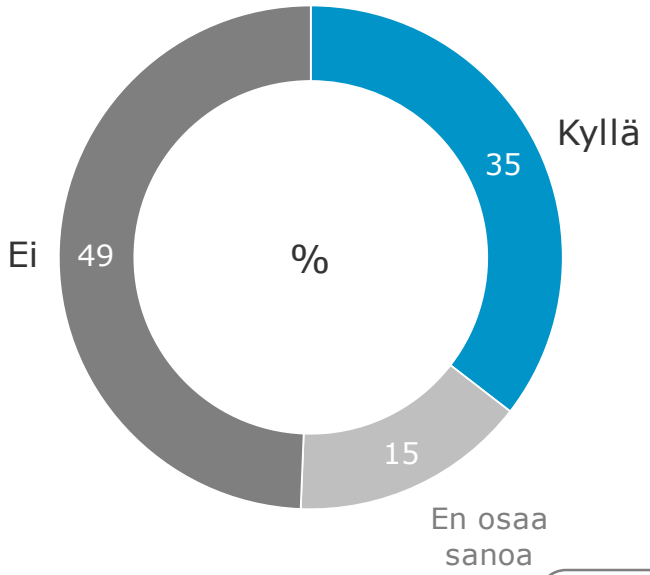

Tarvitsetteko kriisistä selviämiseen suoraa julkista tukea?

Loka-Marras 28.10.-5.11/2020 (n=1097)

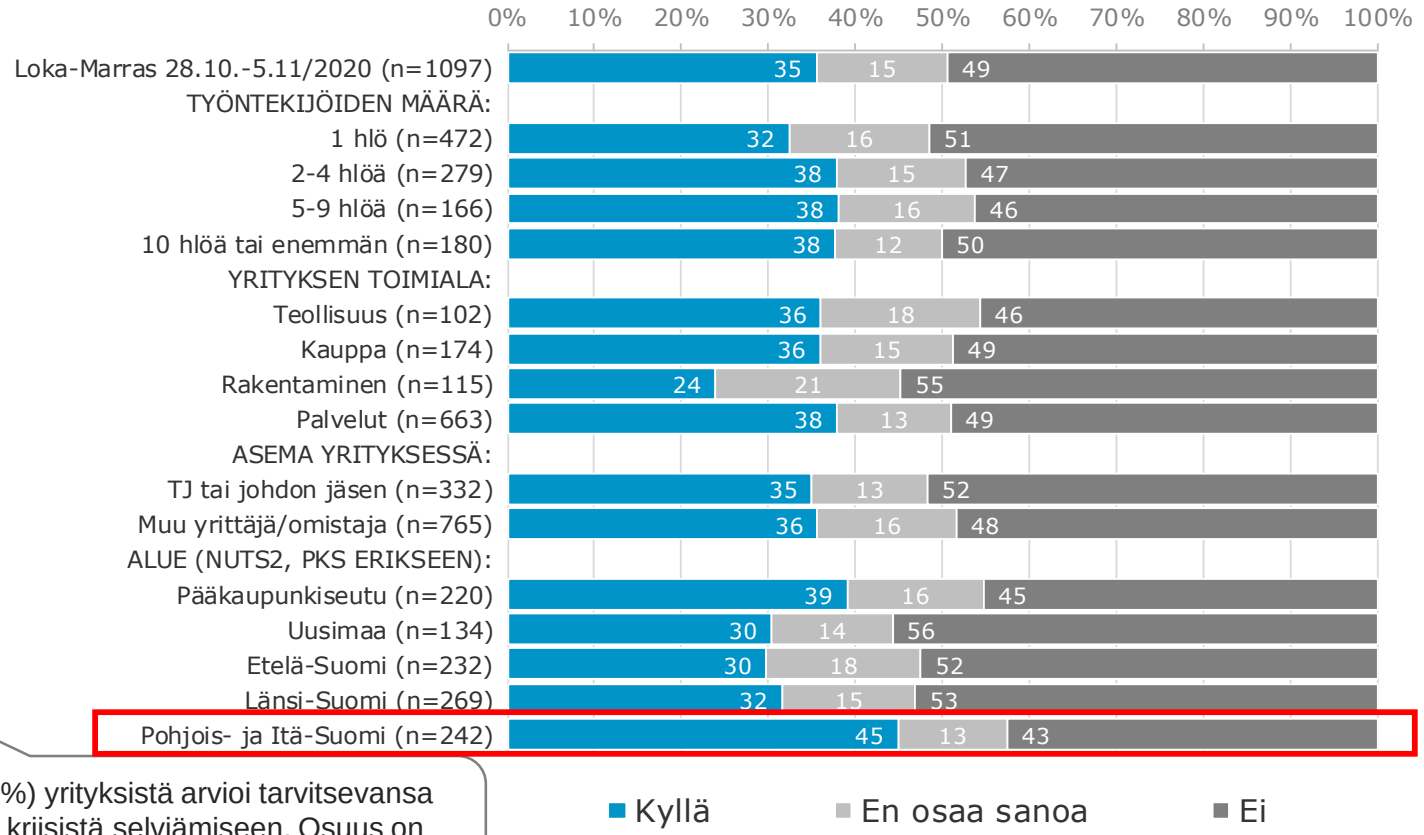

Noin kolmannes (35 %) yrityksistä arvioi tarvitsevansa suoraa julkista tukea kriisistä selviämiseen. Osuus on pienin rakennusalan yrityksissä (24 %).

Onko hakenut tai hakemassa yrittäjän työttömyysturvaa?

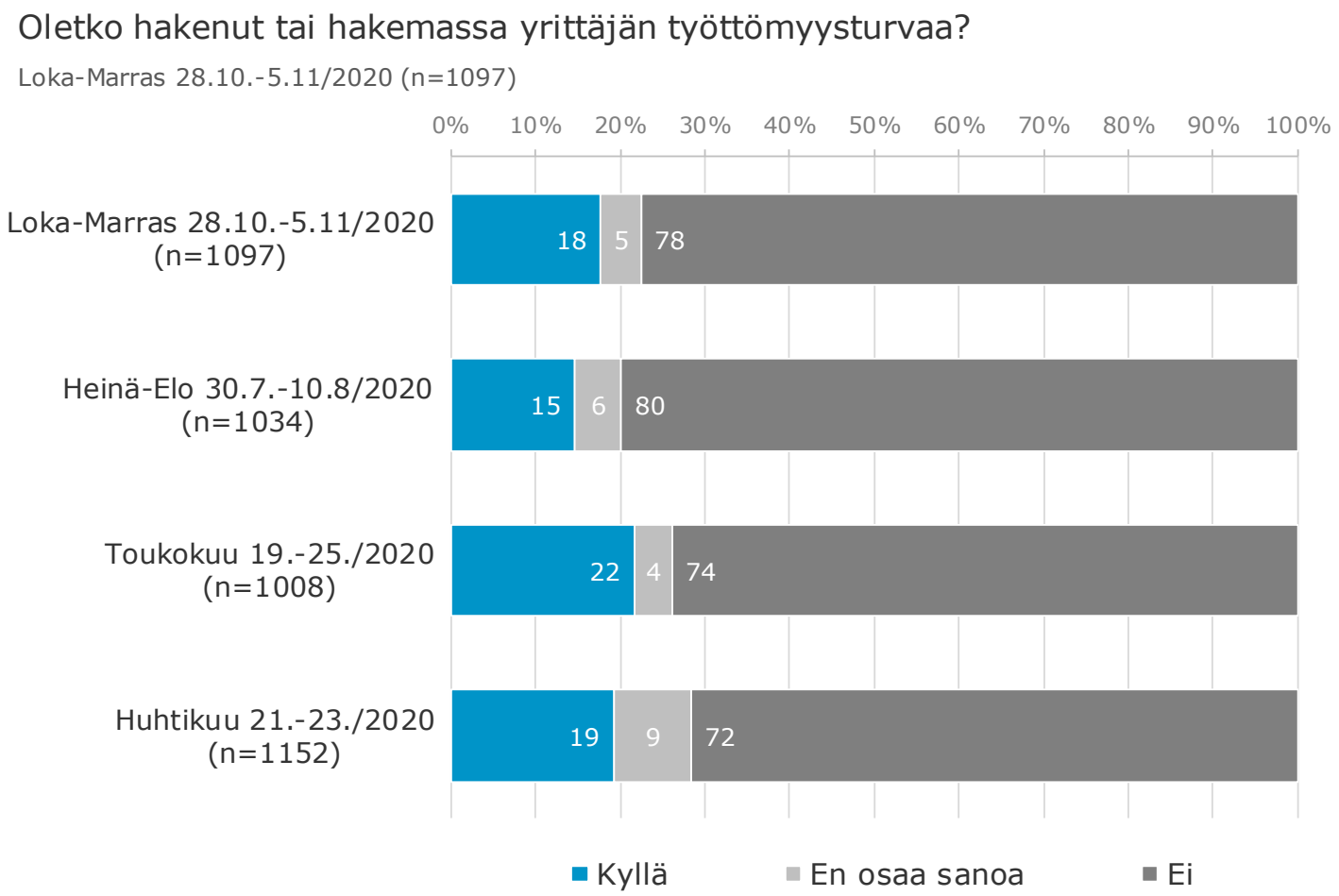

Alle viidennes (18 %) on hakenut tai hakemassa yrittäjän työttömyysturvaa.

Onko hakenut tai hakemassa yrittäjän työttömyysturvaa?

Oletko hakenut tai hakemassa yrittäjän työttömyysturvaa?

Loka-Marras 28.10.-5.11/2020 (n=1097)

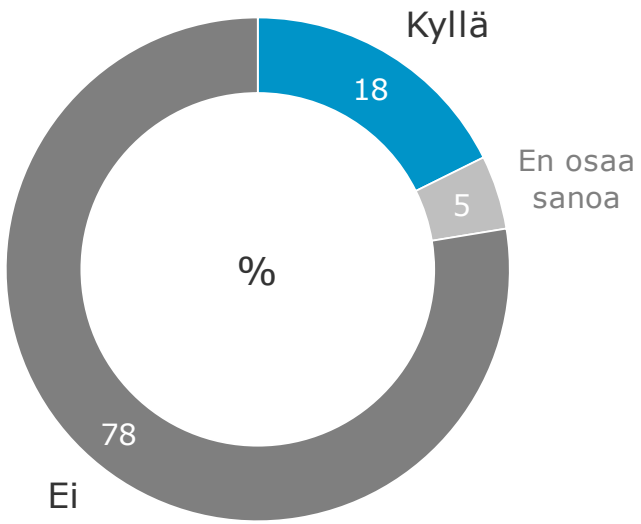

Alle viidennes (18 %) on hakenut tai hakemassa yrittäjän työttömyysturvaa. Osuus on suurin (23 %) 1–4 henkilön yrityksissä ja kaupan alalla.

Oletko hakenut tai hakemassa yrittäjän työttömyysturvaa?

Loka-Marras 28.10.-5.11/2020 (n=1097)

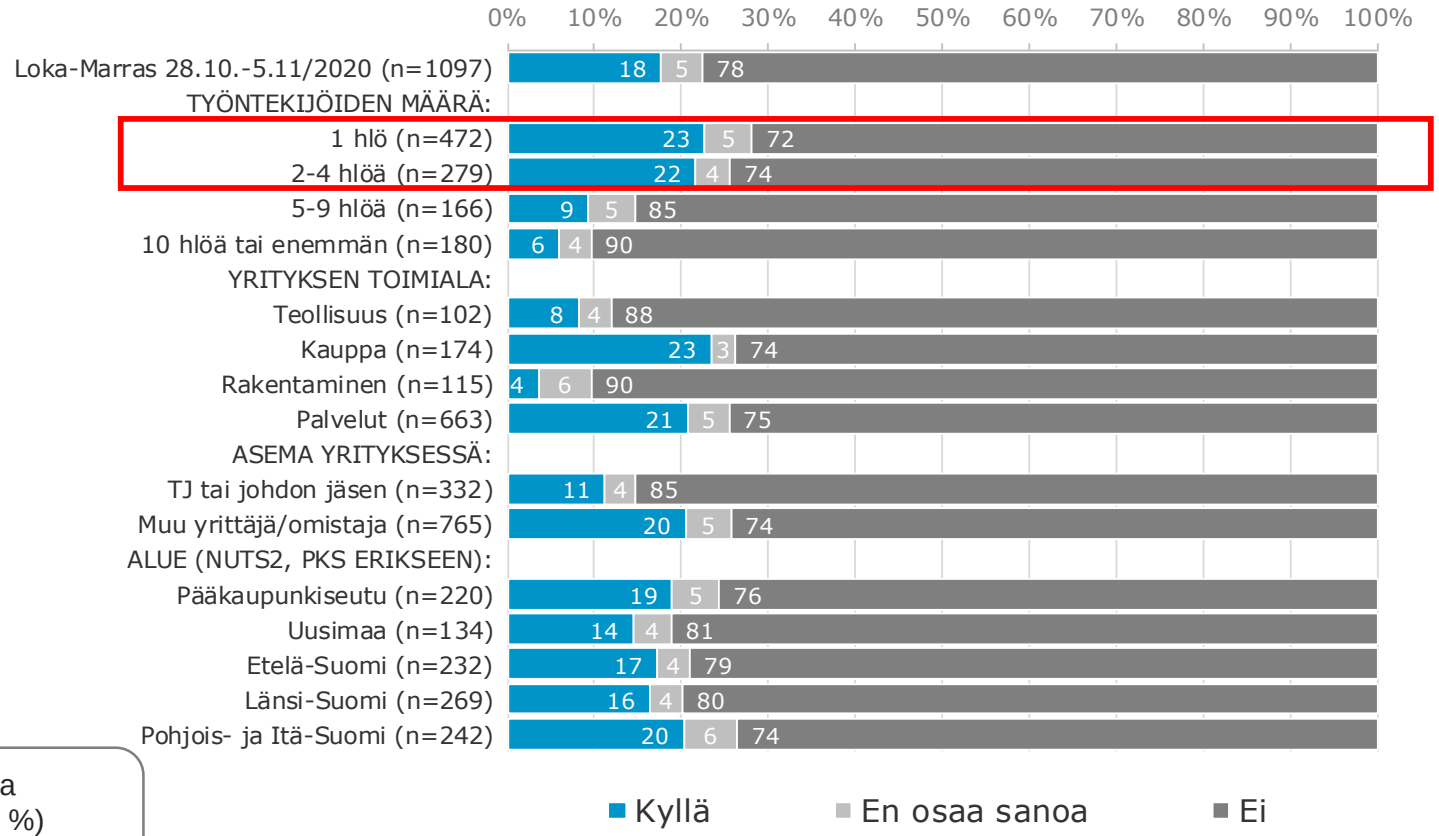

Mikä yritystuki olisi tarpeen, kun koronan toinen aalto pahenee?

Mikä yritystuki olisi tarpeen, kun koronan toinen aalto pahenee?
Voit valita useita vaihtoehtoja.

Loka-Marras 28.10.-5.11/2020 (n=1097)

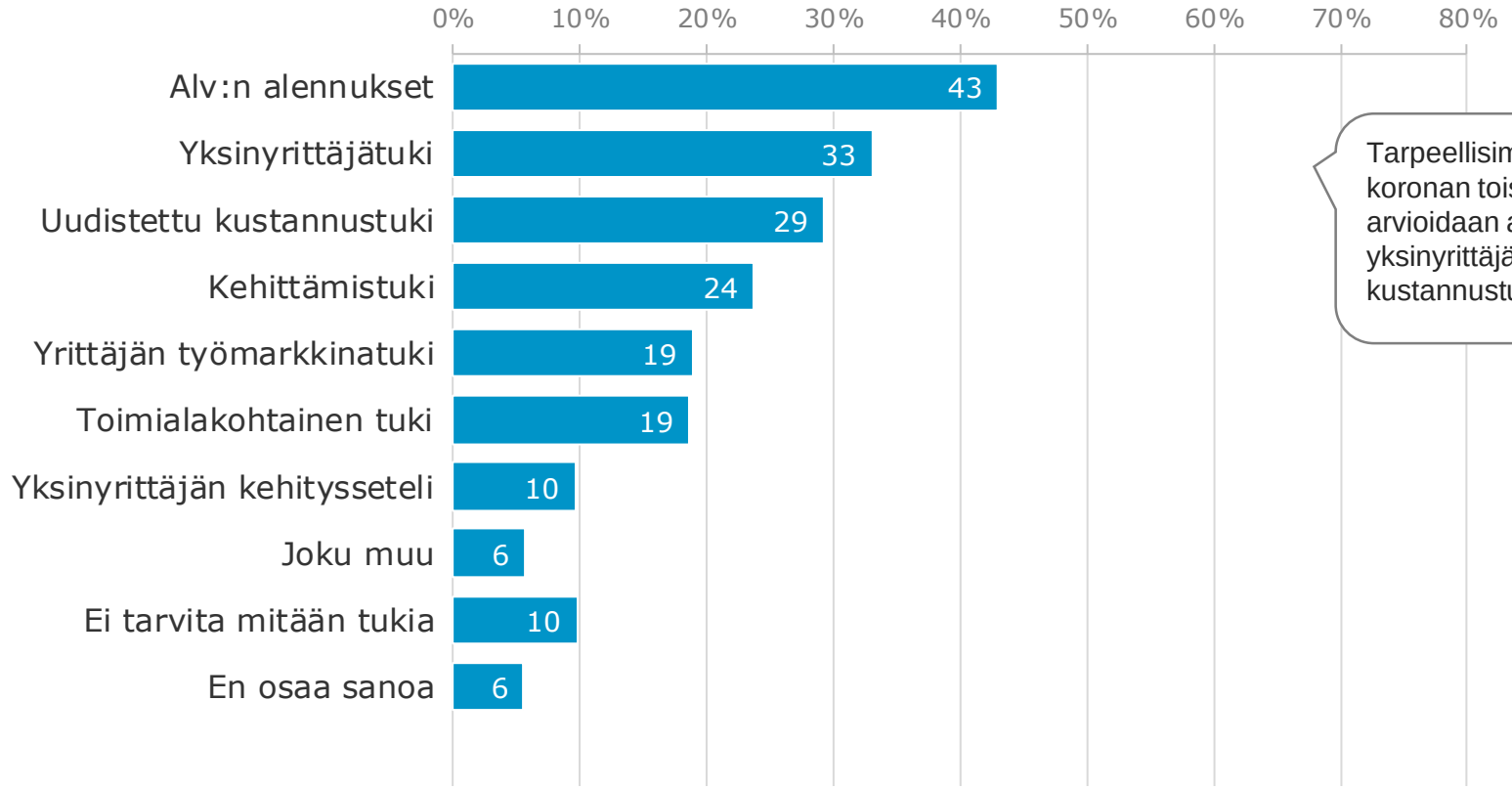

Tarpeellisimmiksi yritystuiksi koronan toisen aallon pahetessa arvioidaan alv:n alennukset (43 %), yksinyrittäjätuki (33 %) ja uudistettu kustannustuki (29 %).

Mikä yritystuki olisi tarpeen, kun koronan toinen aalto pahenee?

Mikä yritystuki olisi tarpeen, kun koronan toinen aalto pahenee?
Voit valita useita vaihtoehtoja.
Loka-Marras 28.10.-5.11/2020 (n=1097)

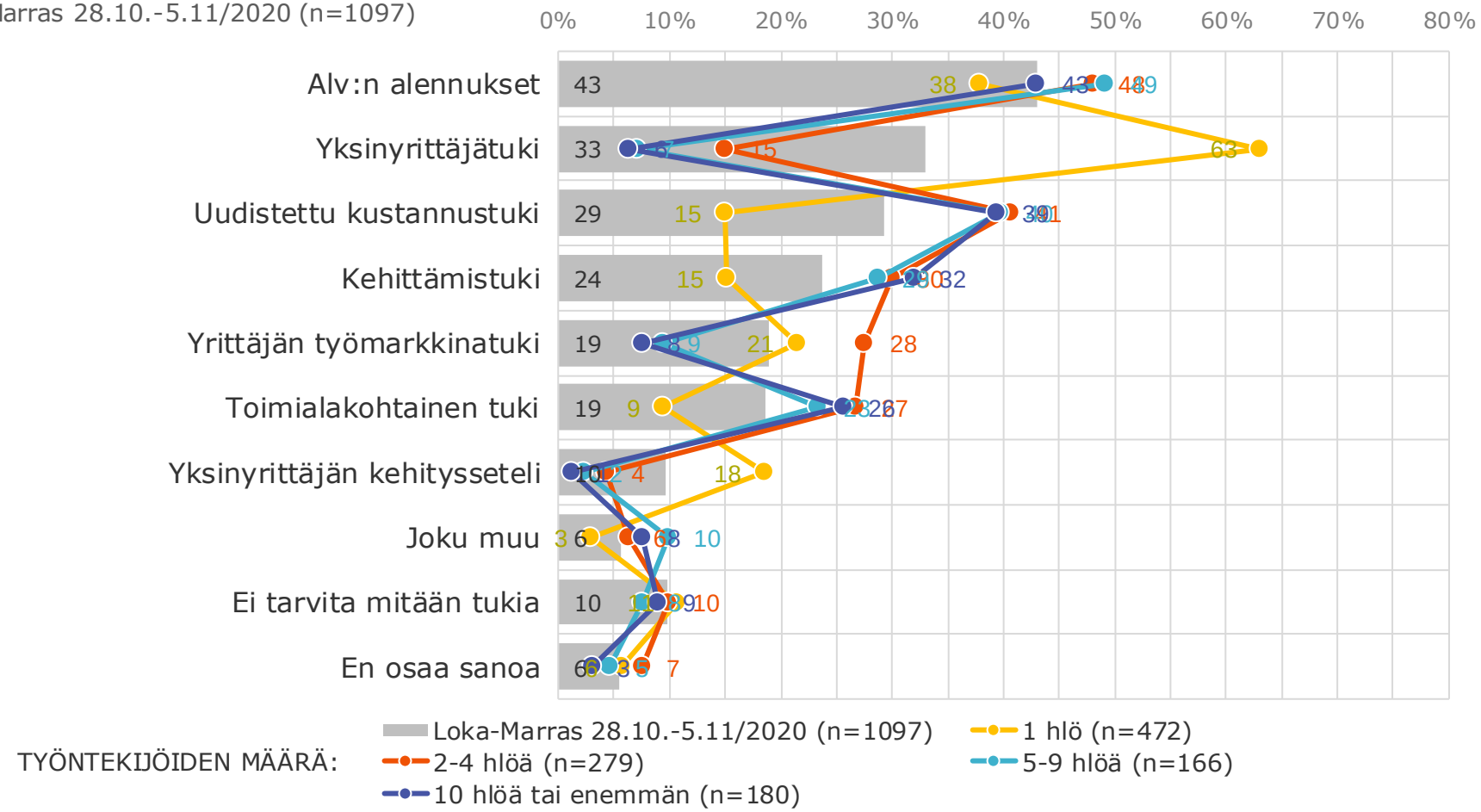

Mikä yritystuki olisi tarpeen, kun koronan toinen aalto pahenee?

Mikä yritystuki olisi tarpeen, kun koronan toinen aalto pahenee?
Voit valita useita vaihtoehtoja.
Loka-Marras 28.10.-5.11/2020 (n=1097)

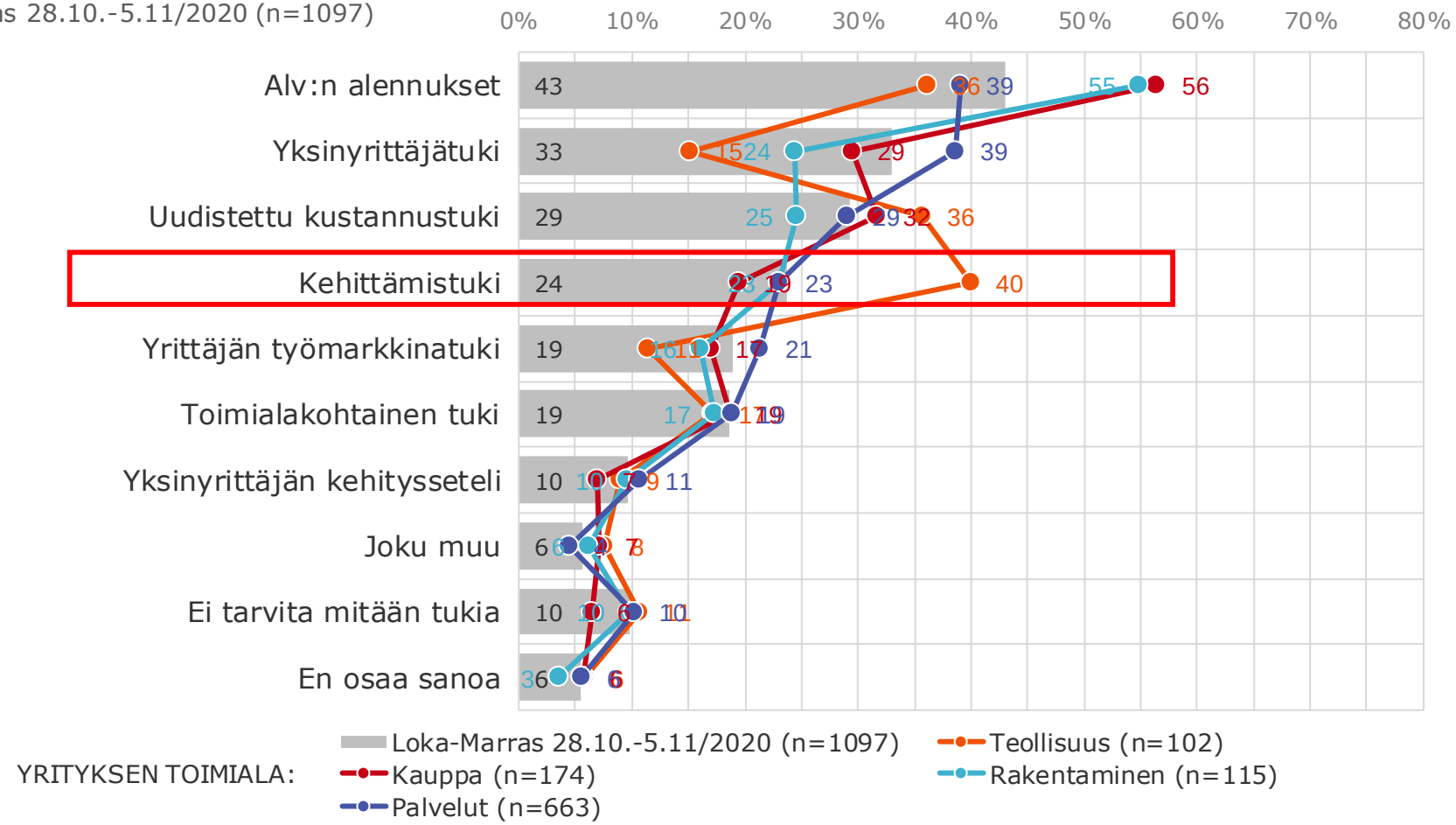

Miten yrityksesi on varautunut koronan toiseen aaltoon?

Miten yrityksesi on varautunut koronan toiseen aaltoon?
Voit valita useita vaihtoehtoja.

Loka-Marras 28.10.-5.11/2020 (n=1097)

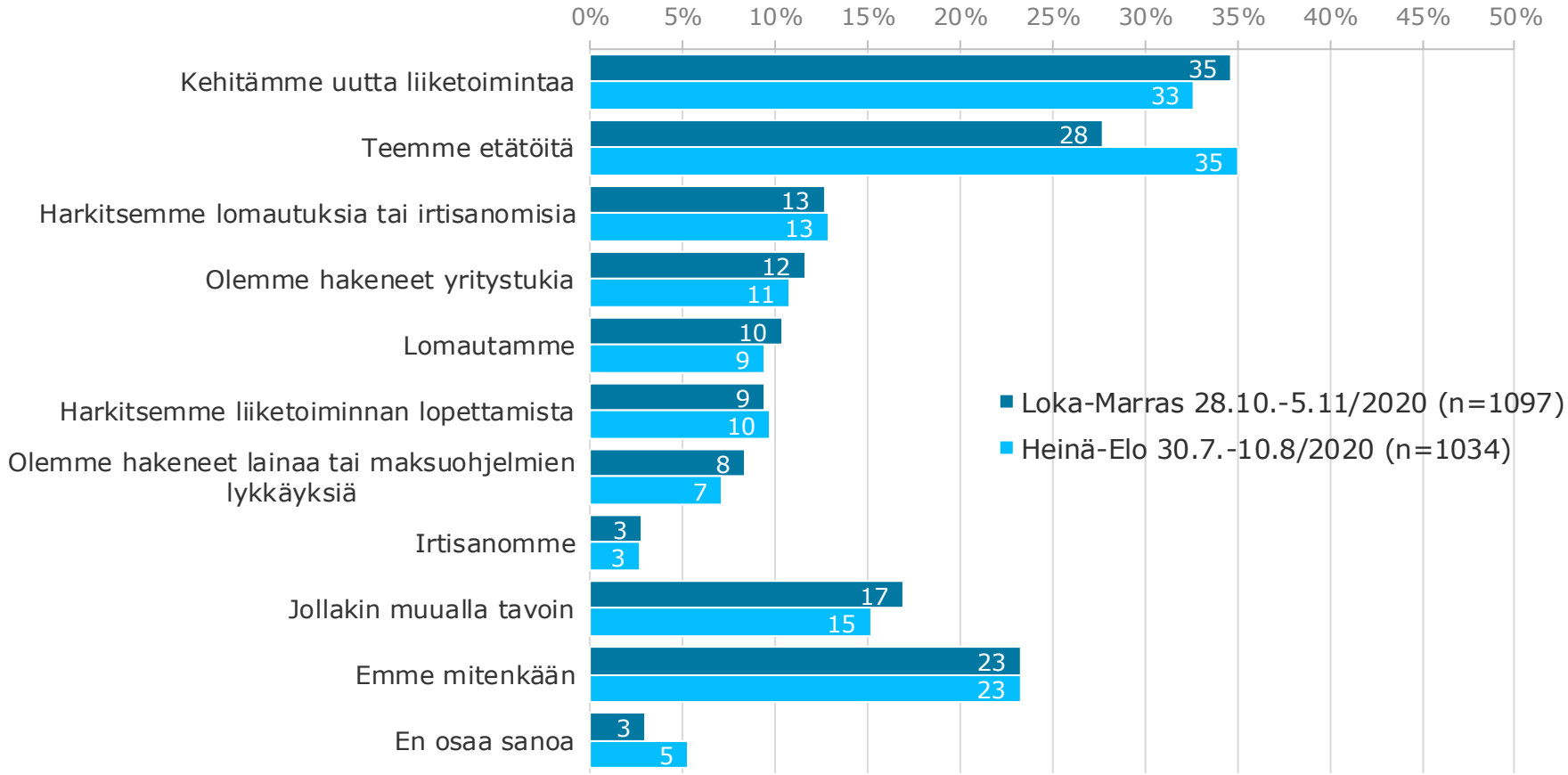

Miten yrityksesi on varautunut koronan toiseen aaltoon?

Miten yrityksesi on varautunut koronan toiseen aaltoon?
Voit valita useita vaihtoehtoja.
Loka-Marras 28.10.-5.11/2020 (n=1097)

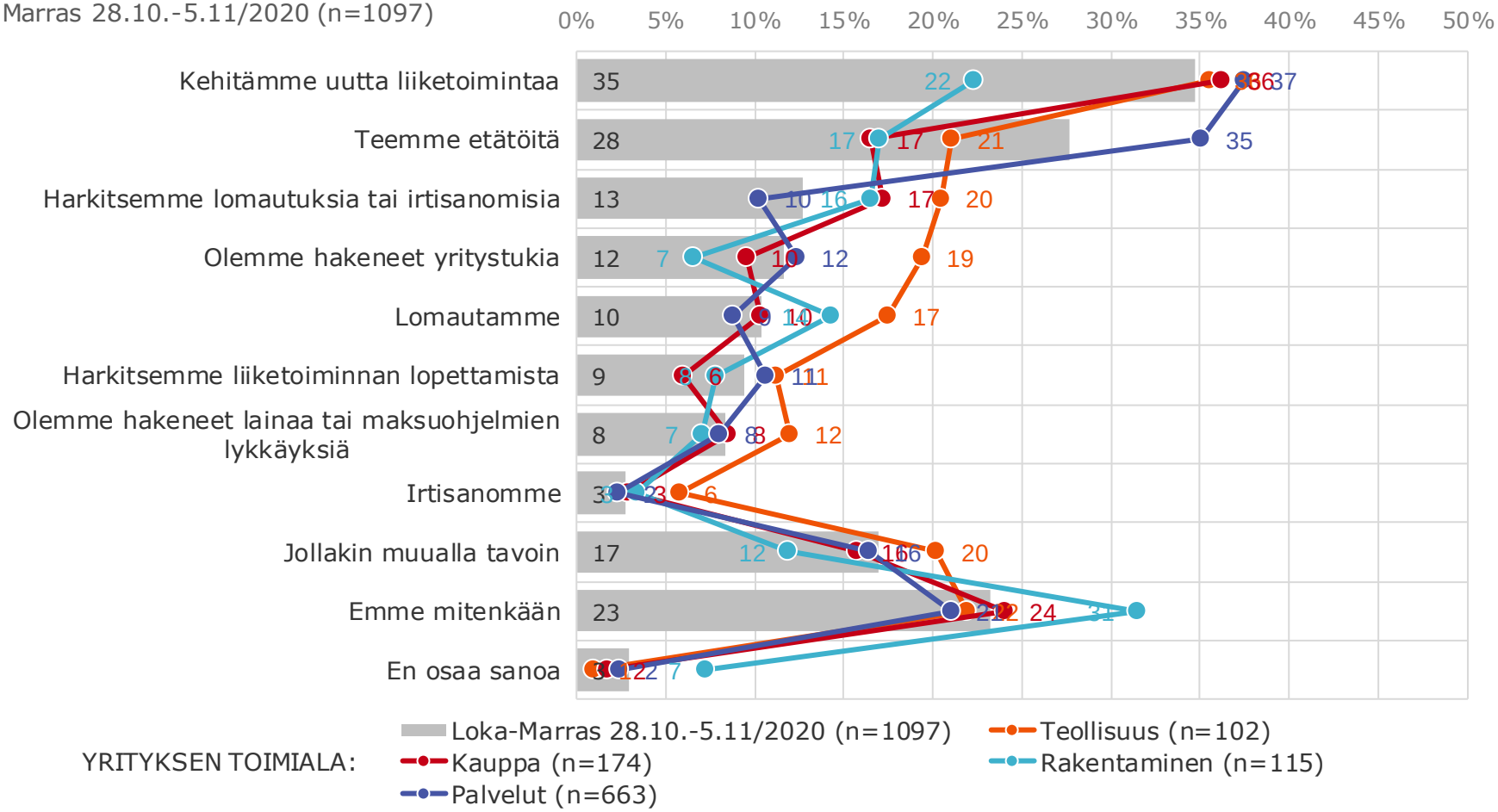

Miten yrityksesi on varautunut koronan toiseen aaltoon?

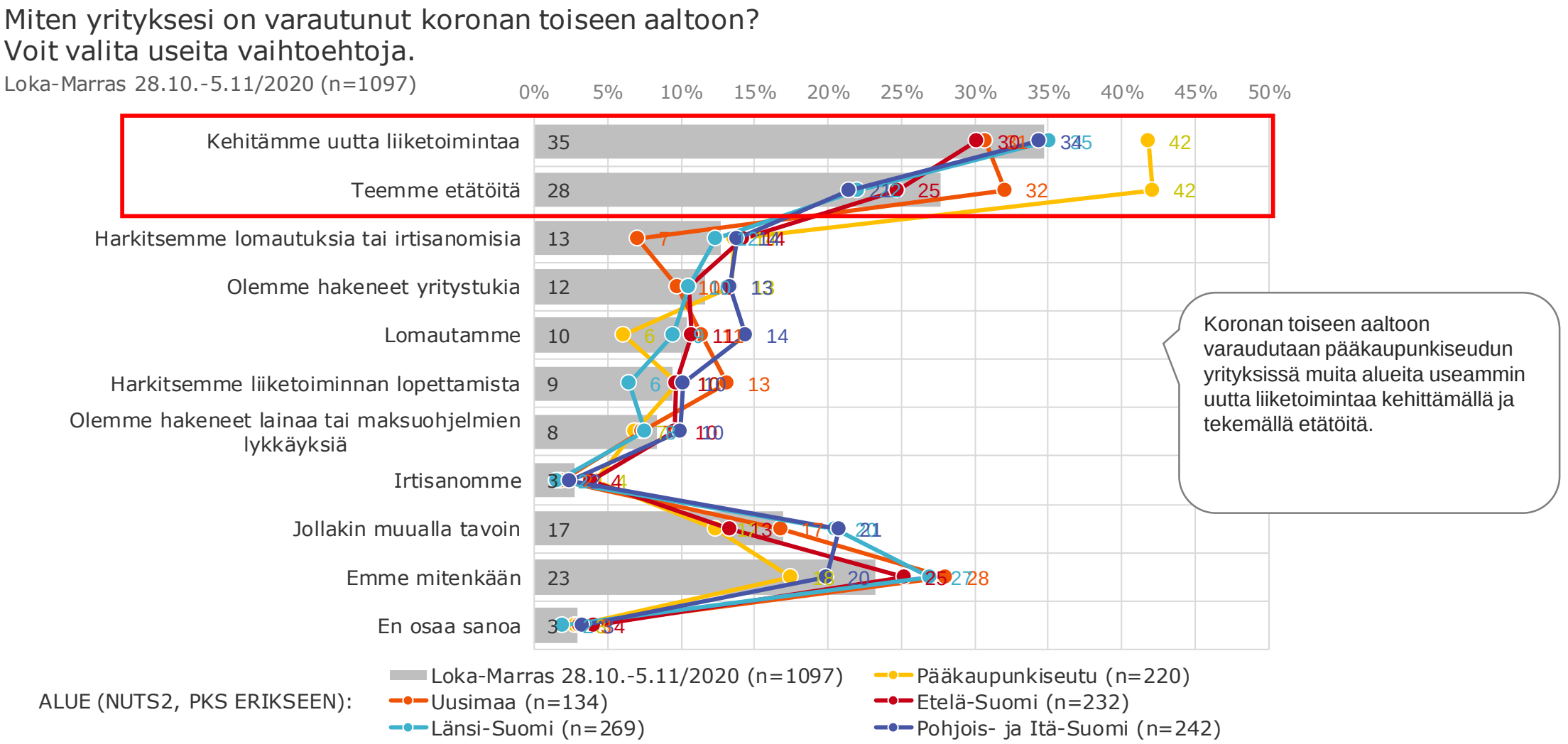

Arvosana Marinin hallitukselle

Kouluarvosana Marinin hallitukselle koronakriisin hoitamisesta

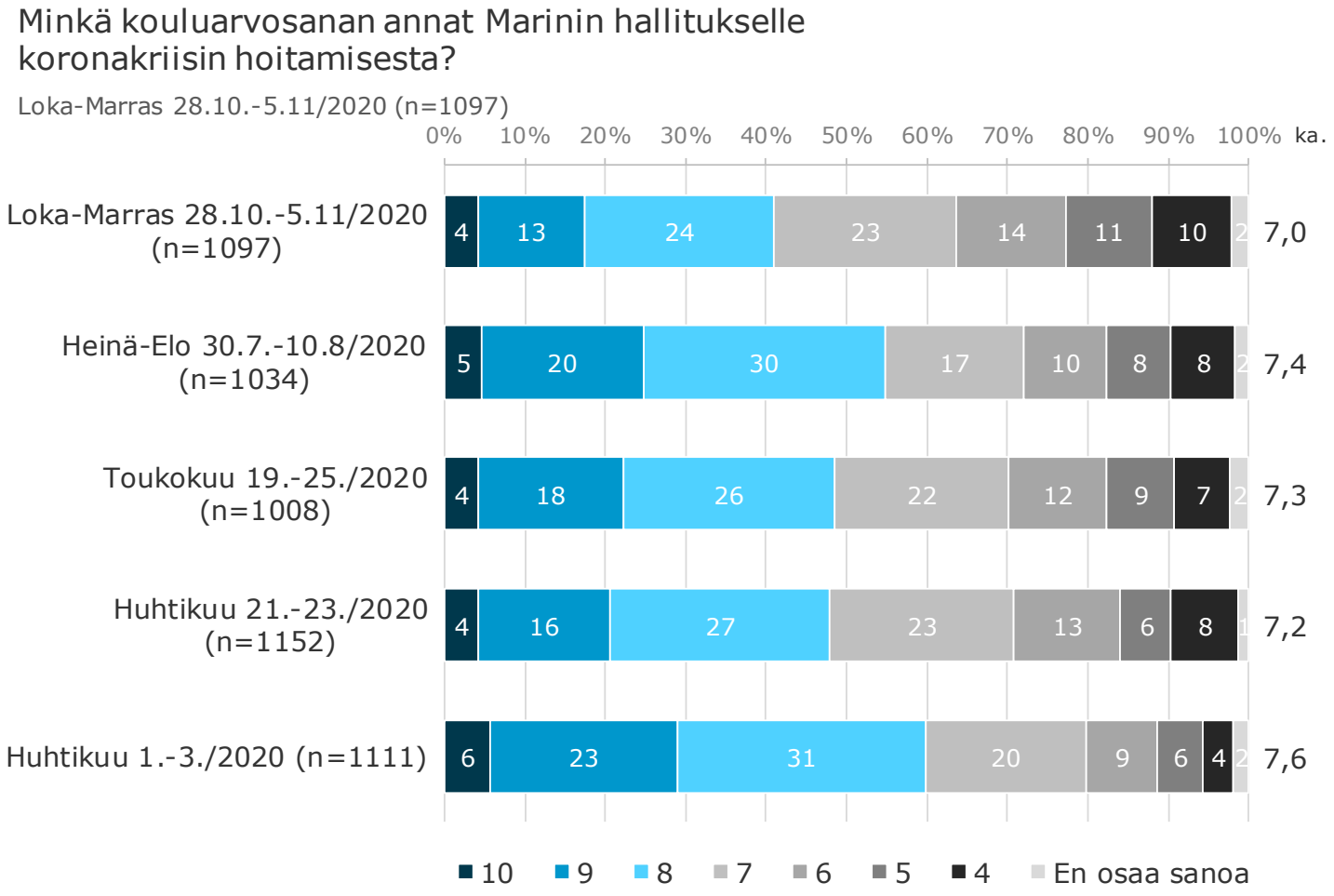

Marinin hallituksen saama kouluarvosana koronakriisin hoitamisesta on laskenut selvästi heinä-elokuun vaihteesta. Vähintään arvosanan 8 antaa nyt 41 %, elokuun alussa osuus oli 55 %.

Kouluarvosana Marinin hallitukselle koronakriisin hoitamisesta, keskiarvo

Minkä kouluarvosanan annat Marinin hallitukselle koronakriisin hoitamisesta?

Loka-Marras 28.10.-5.11/2020 (n=1097)

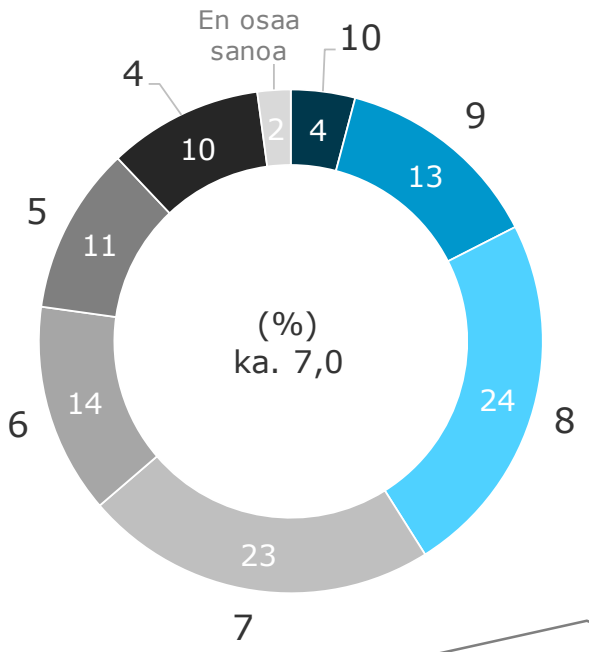

Minkä kouluarvosanan annat Marinin hallitukselle koronakriisin hoitamisesta?

Loka-Marras 28.10.-5.11/2020 (n=1097)

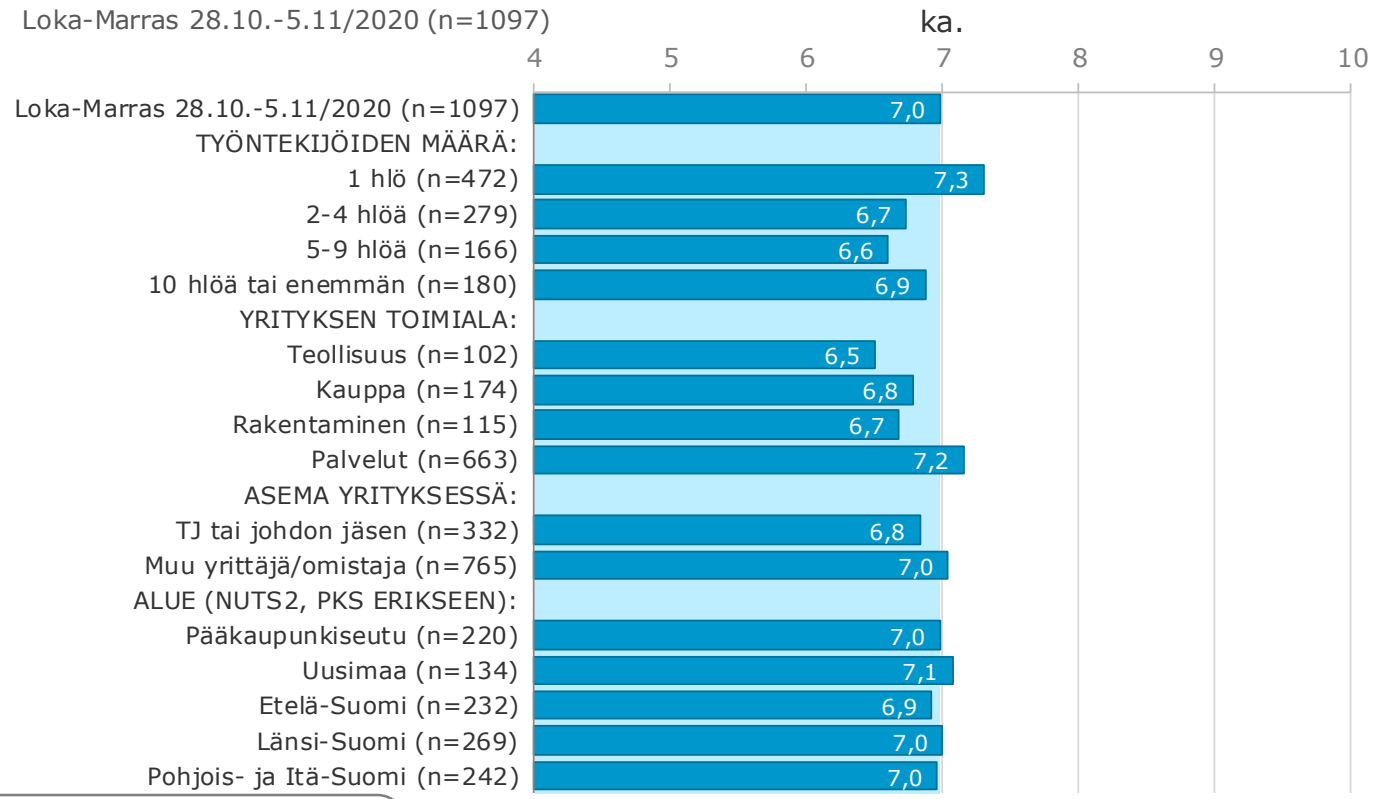

Marinin hallitus saa kohtalaisen kouluarvosanan (7,0) koronakriisin hoitamisesta. Kiitettävän antaa 17 %, hyvän 24 % ja tyydyttävän arvosanan 23 %. Tätä huonomman arvosanan antaa 35 % yrityksistä.

Puoluekannatus

Äänestyskäyttäytyminen, jos eduskuntavaalit nyt

Jos eduskuntavaalit järjestettäisiin nyt, niin minkä puolueen tai muun ryhmittymän ehdokasta äänestäisit?

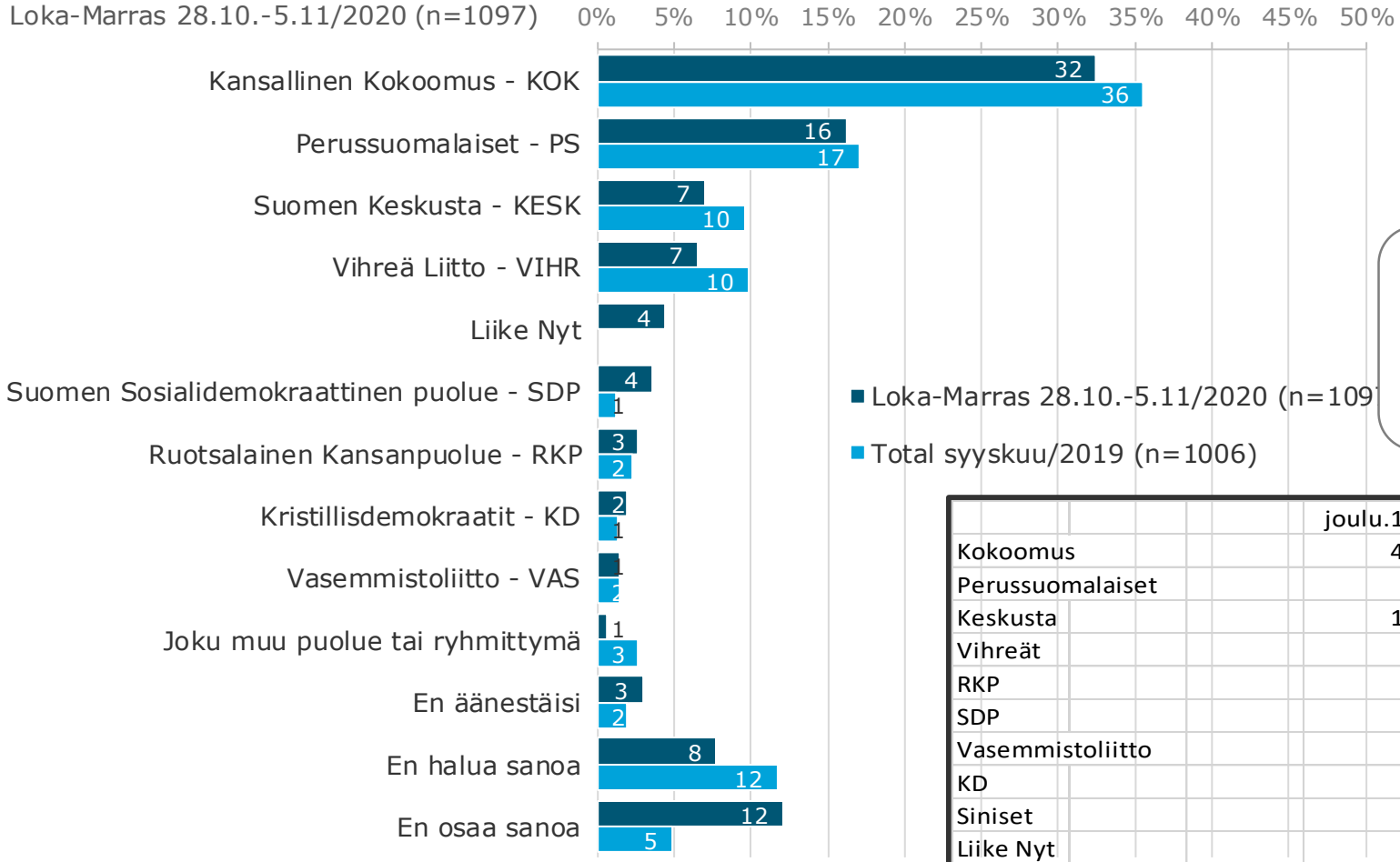

Tulokset (%) ja niiden muutos (prosenttiyksikköä), kun vastauksista on poistettu kantaa ottamattomat vastaajat
(En äänestäisi + En halua sanoa + En osaa sanoa)

	joulu.18	Ek 19	loka.19	**marras.20**
Kokoomus	48	44	44	**42**
Perussuomalaiset	9	15	21	**21**
Keskusta	16	14	12	**9**
Vihreät	9	11	12	**9**
RKP	3	4	3	**4**
SDP	4	3	2	**5**
Vasemmistoliitto	3	2	2	**1**
KD	3	2	2	**3**
Siniset	1	1	0	
Liike Nyt				**5**
Muut	3	4	3	**1**

Tulosten yhteenvetoa

- Yritysten tilanne on edelleen erittäin vaikea, vaikka on aavistuksen parantunut. Noin puolet yrityksistä on menettänyt myynnistään yli 30 prosenttia, ja se on paljon.
- Maksuvaikeuksissa on 14 %, lopettamista pohtii 9 % ja konkurssiuhkaa kokee 4 %. Joka kymmenes tarvitsee lykkäyksiä maksuihin ja veroihin.
- On myös positiivista. Esimerkiksi kaupassa joka viides yritys on pystynyt nostamaan myyntiään.
- Noin kolmannes kokee tarvitsevansa suoraa julkista tukea. Määrä on edelleen korkea, vaikka on hieman laskenut.
- Samaan aikaan yritykset kehittävät tarmokkaasti liiketoimintaansa selvitäkseen. Tätä olisi tärkeä julkisen vallan tukea. Varsinkin teollisuus kaipaa tukea.
- Tyytymättömyys hallitusta kohtaan on kasvanut, mutta kouluarvosana on edelleen tyydyttävä.
- Kokoomus on edelleen ylivoimaisesti yrittäjien ykköspuolue. Keskusta ja vihreät ovat hieman menettäneet. Kiinnostavaa on Liike Nytin ja SDP:n selkeä nousu yrittäjien parissa.

YRITTÄJYYDEN PUOLESTA

Aineiston rakenne

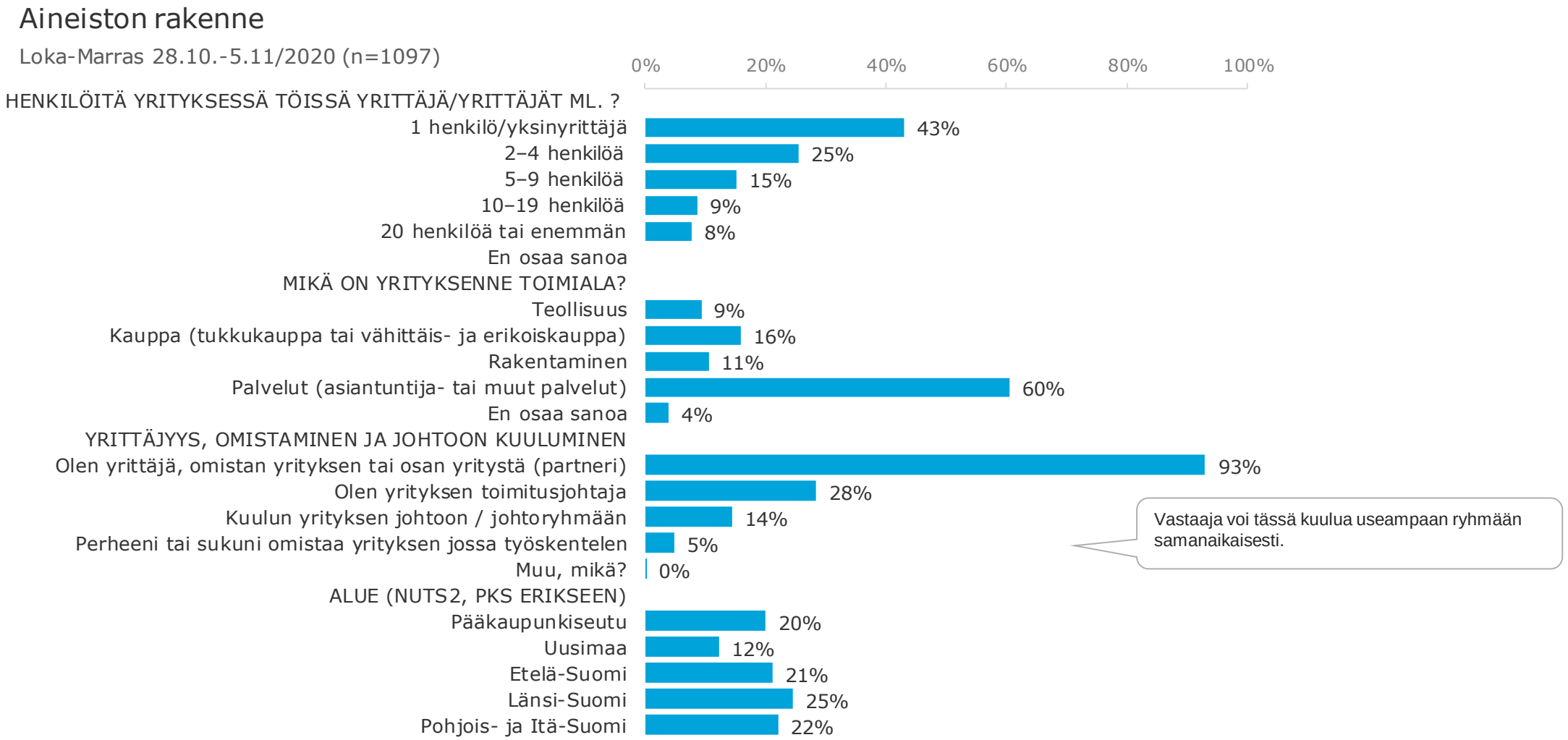

Mitä koronavirus on aiheuttanut yrityksen toimintaan, luvut

Merkitsevä ero muuhun aineistoon

- +

Mitä koronavirus on aiheuttanut yrityksesi toimintaan? Voit valita useita vaihtoehtoja.	Loka-Marras 28.10.-5.11/2020 (n=1097)	Teollisuus (n=102)	Kauppa (n=174)	Rakentaminen (n=115)	Palvelut (n=663)	1 hlö (n=472)	2-4 hlöä (n=279)	5-9 hlöä (n=166)	10 hlöä tai enemmän (n=180)	TJ tai johdon jäsen (n=332)	Muu yrittäjä/omistaja (n=765)	Pääkaupunkiseutu (n=220)	Uusimaa (n=134)	Etelä-Suomi (n=232)	Länsi-Suomi (n=269)	Pohjois- ja Itä-Suomi (n=242)
Myynti on vähentynyt	55	58	58	39	57	51	59	58	56	56	55	60	48	56	51	57
Etätöitä on lisätty	23	21	14	14	28	16	21	30	36	32	18	35	26	21	17	17
On tullut maksuvaikeuksia	14	17	14	13	14	13	17	17	12	13	15	18	9	13	15	14
Olemme lykänneet veroja ja/tai eläkemaksuja	14	18	19	9	13	8	17	15	21	16	13	16	9	17	11	13
Olemme hakeneet helpotusta toimitilavuokriin	12	9	17	2	13	6	13	16	20	16	10	17	10	12	8	12
On ollut häiriöitä tuotantoketjussa	12	30	21	16	6	5	12	19	24	18	9	11	12	15	12	9
Työntekijät eivät ole päässeet töihin	11	11	11	18	10	2	10	20	29	16	9	11	9	10	11	13
Olemme saaneet helpotusta toimitilavuokriin	11	9	18	2	11	6	13	17	14	14	10	13	7	11	10	13
Tarvitsemme verojen ja maksujen lykkäyksiä	10	15	9	8	10	7	11	14	10	10	10	13	5	10	8	11
Pohdin yritykseni alasajoa	9	10	9	8	10	9	13	9	3	9	9	10	11	10	7	9
Myynti on lisääntynyt	9	6	19	7	7	9	9	6	12	9	9	9	12	8	9	7
Raaka-aineiden hinnat ovat nousseet	6	13	6	5	5	3	6	11	9	7	5	5	5	8	7	5
Yritykseni uhkaa mennä konkurssiin	4	7	2	2	5	3	4	6	6	6	4	6	4	4	3	4
Ei mitenkään	14	18	6	23	13	18	14	9	7	12	15	10	16	14	17	13
Muu, mikä?	12	10	15	11	11	11	13	14	11	12	12	10	14	9	12	15
En osaa sanoa	1	1	1	3	1	2	1	1	1	1	1	0	2	0	1	3