HELSINKI GRADUATE SCHOOL OF ECONOMICS

Koronakriisin yritystuista kesäkuussa 2021

8.6.2021

UNIVERSITY OF HELSINKI

Aalto University

HANKEN

Suomalaisten yritysten tilanne nyt

- Monen indikaattorin perusteella taloudessa on tapahtunut / on tapahtumassa käänne parempaan, myös useimmilla toimialoilla, jotka todennäköisesti uuden kustannustuen piirissä:

1. Liikevaihto on kasvussa useimmilla toimialoilla
2. Uusien yritysten määrä on kasvussa
3. Lopettaneiden yritysten määrä laskenut (pl. viimeisin havainto)
4. Konkurssien määrässä ei kasvua
5. Palkkasumma kasvussa
6. Työllisten määrä kasvussa pl 1 000 - 2 500 € / kk ansaitsevat

Yritystuista

- Tälläkin foorumilla tuotu esille seuraavat erisuuntaiset riskit:

1. Moraalikato ennakoitaviin tukikierroksiin liittyen
2. Yrityskentän uudistumisen hidastuminen
3. Elinkelpoisten yritysten “turhat” lopettamiset / konkurssit
4. Tuen kohdentumisen ongelmat

- Syytä tehdä ero kahden osin päällekkäisen yritysryhmän välillä:

A. yritykset, joiden liiketoiminta suorien koronasulku- tms. toimien kohteena
B. Yritykset, joiden liiketoiminta kärsinyt koronasta muista syistä

Suora tuet versus valikoitumiseen perustuvat tuet

- Suorien tukien ongelmat:

1. Mille yrityksille kohdistaa?
2. Kuinka paljon tukea pitäisi antaa?

- Valikoitumiseen perustuvat tuet ohjaavat tukea niille yrityksille, joilla tulevaisuuden uskoa.

- Keskeinen kysymys: koska on syytä lopettaa suorat tuet?

- Perusteet suorien tukien jakamiselle ovat vähissä.

HELSINKI GRADUATE SCHOOL OF ECONOMICS

Eniten supistuneet toimialat

Eniten supistuneet toimialat

- Seuraaville dioilla eroteltu ne toimialat, joiden mediaaniliikevaihto laskenut vähintään 10% 1 – 3/ 2021 verrattuna 1 – 3/ 2019.

- Perspektiivin tarjoamiseksi esitetään myös liikevaihdot 1 – 3 / 2017. Näin voidaan verrata muutoksia 2017 – 2019 ja 2019 – 2021.

- Kyseisistä toimialoista kahdelle mediaaniliikevaihto laskenut myös 2017 – 2019, mutta vähemmän kuin 2019 – 2021.

Eniten supistuneet toimialat

- Kyseisillä toimialoilla varsin suurella osuudella yrityksiä liikevaihto laskenut > 30% myös 2017 – 2019 (nämä eivät siis välttämättä samoja, joiden lv laskenut 2019 – 2021 vähintään 30%).

- Vaikka kyseisillä toimialoilla 2019 – 2021
  - enemmän yrityksiä joiden liikevaihto laskenut vähintään 30% kuin 2017 – 2019 ja
  - niiden osuus toimialan palkkasummasta ja työllisyydestä korkeampi kuin 2017 – 2019 ja
  - niiden osuus ko. toimialan yrityksistä korkeampi kuin 2017 – 2019,

    antavat vertailut 2017 – 2019 jaksoon syytä pelätä, että kohtuullisen suuri osa kustannustuesta tulee menemään yrityksille, joiden vaikeudet muusta kuin koronasta johtuvia

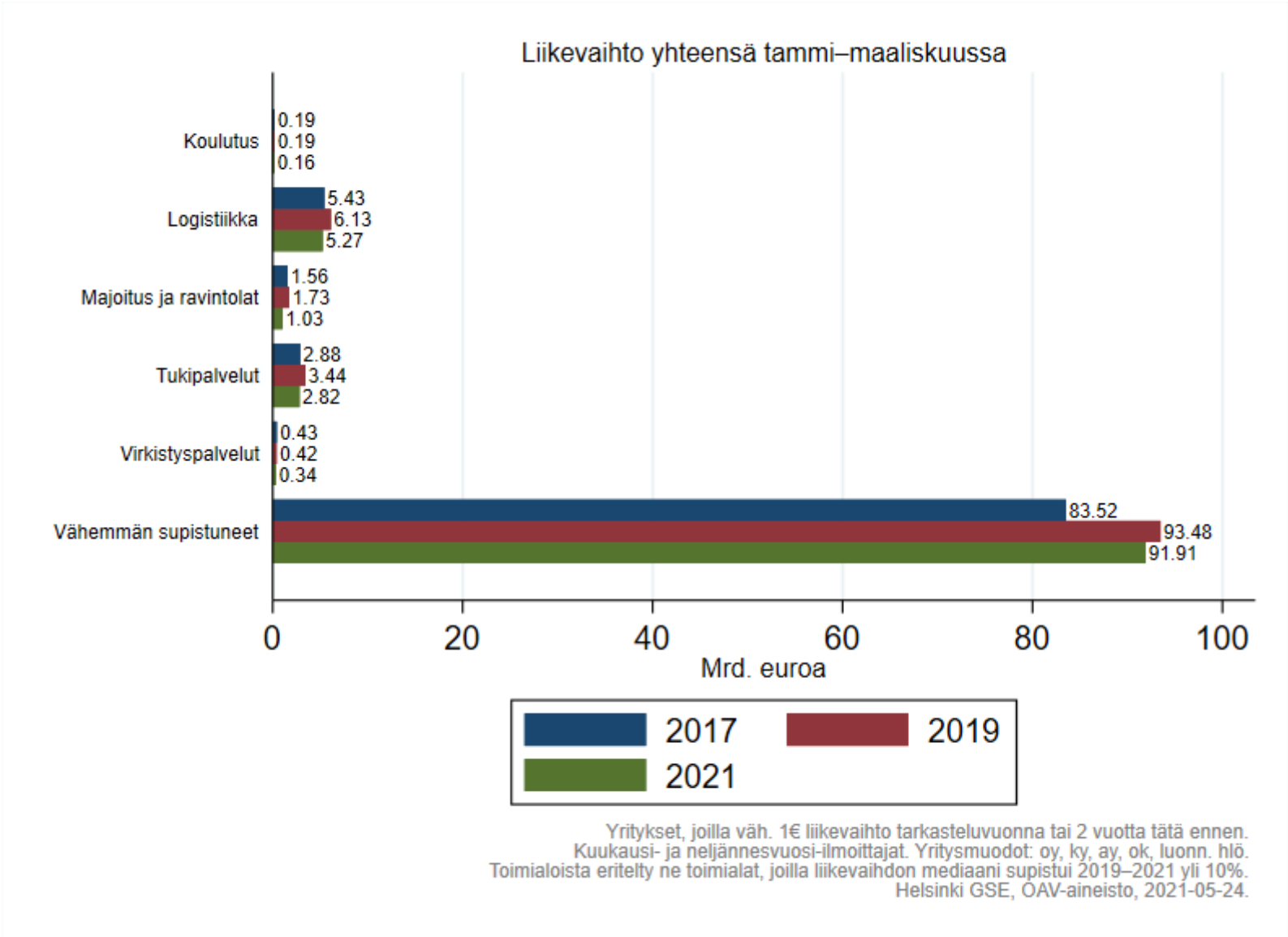
Liikevaihto yhteensä tammi–maaliskuussa
Koulutus
0.19
0.19
0.16
Logistiikka
5.43
6.13
5.27
Majoitus ja ravintolat
1.56
1.73
1.03
Tukipalvelut
2.88
3.44
2.82
Virkistyspalvelut
0.43
0.42
0.34
Vähemmän supistuneet
83.52
93.48
91.91
0
20
40
60
80
100
Mrd. euroa
2017
2019
2021
Yritykset, joilla väh. 1€ liikevaihto tarkasteluvuonna tai 2 vuotta tätä ennen.
Kuukausi- ja neljännesvuosi-ilmoittajat. Yritysmuodot: oy, ky, ay, ok, luonn. hlö.
Toimialoista eritelty ne toimialat, joilla liikevaihdon mediaani supistui 2019–2021 yli 10%.
Helsinki GSE, OAV-aineisto, 2021-05-24.

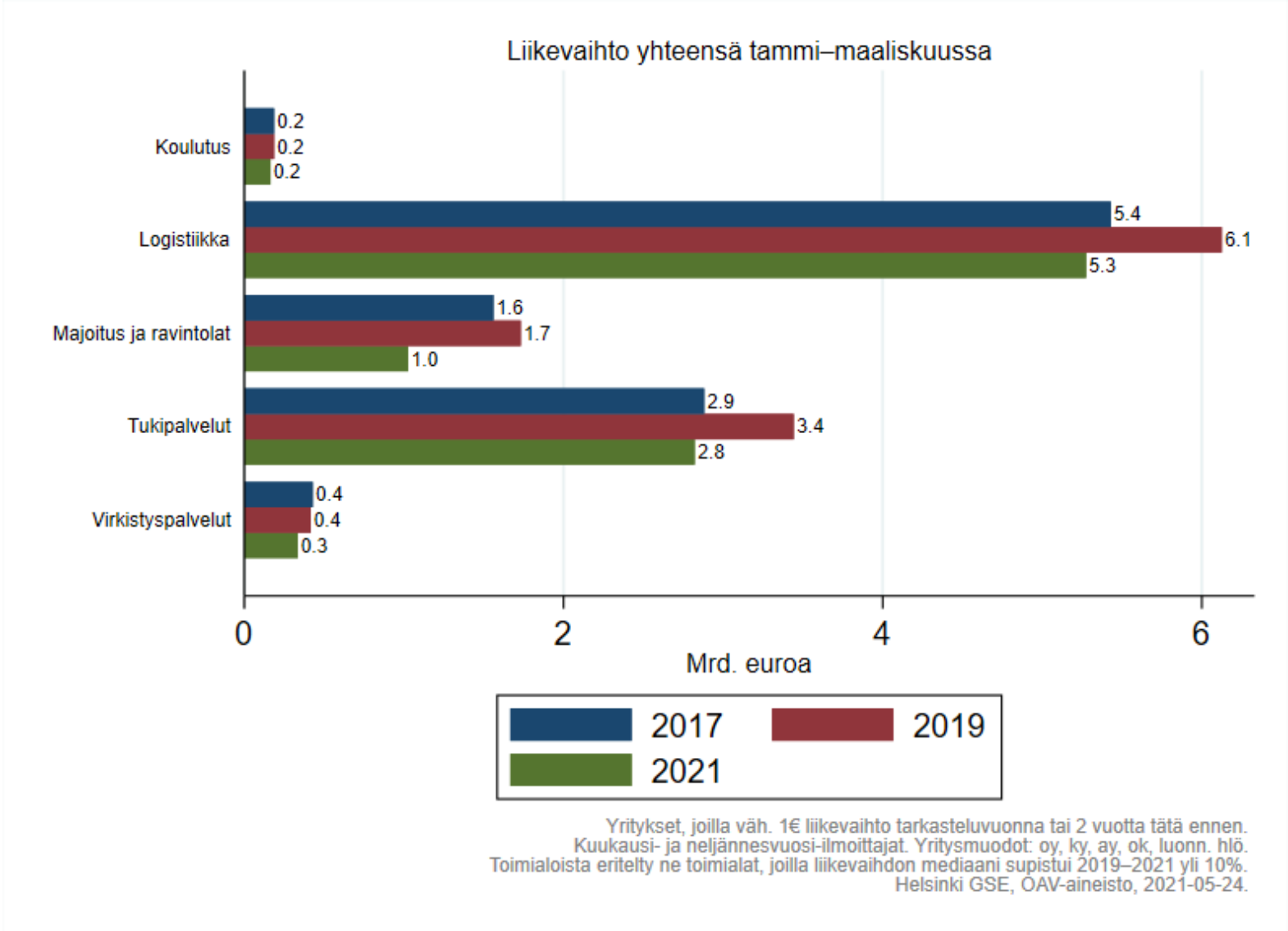
Liikevaihto yhteensä tammi–maaliskuussa
Koulutus
Logistiikka
Majoitus ja ravintolat
Tukipalvelut
Virkistyspalvelut
0.2
0.2
0.2
5.4
6.1
5.3
1.6
1.7
1.0
2.9
3.4
2.8
0.4
0.4
0.3
0
2
4
6
Mrd. euroa
2017
2019
2021
Yritykset, joilla väh. 1€ liikevaihto tarkasteluvuonna tai 2 vuotta tätä ennen.
Kuukausi- ja neljännesvuosi-ilmoittajat. Yritysmuodot: oy, ky, ay, ok, luonn. hlö.
Toimialoista eritelty ne toimialat, joilla liikevaihdon mediaani supistui 2019–2021 yli 10%.
Helsinki GSE, OAV-aineisto, 2021-05-24.

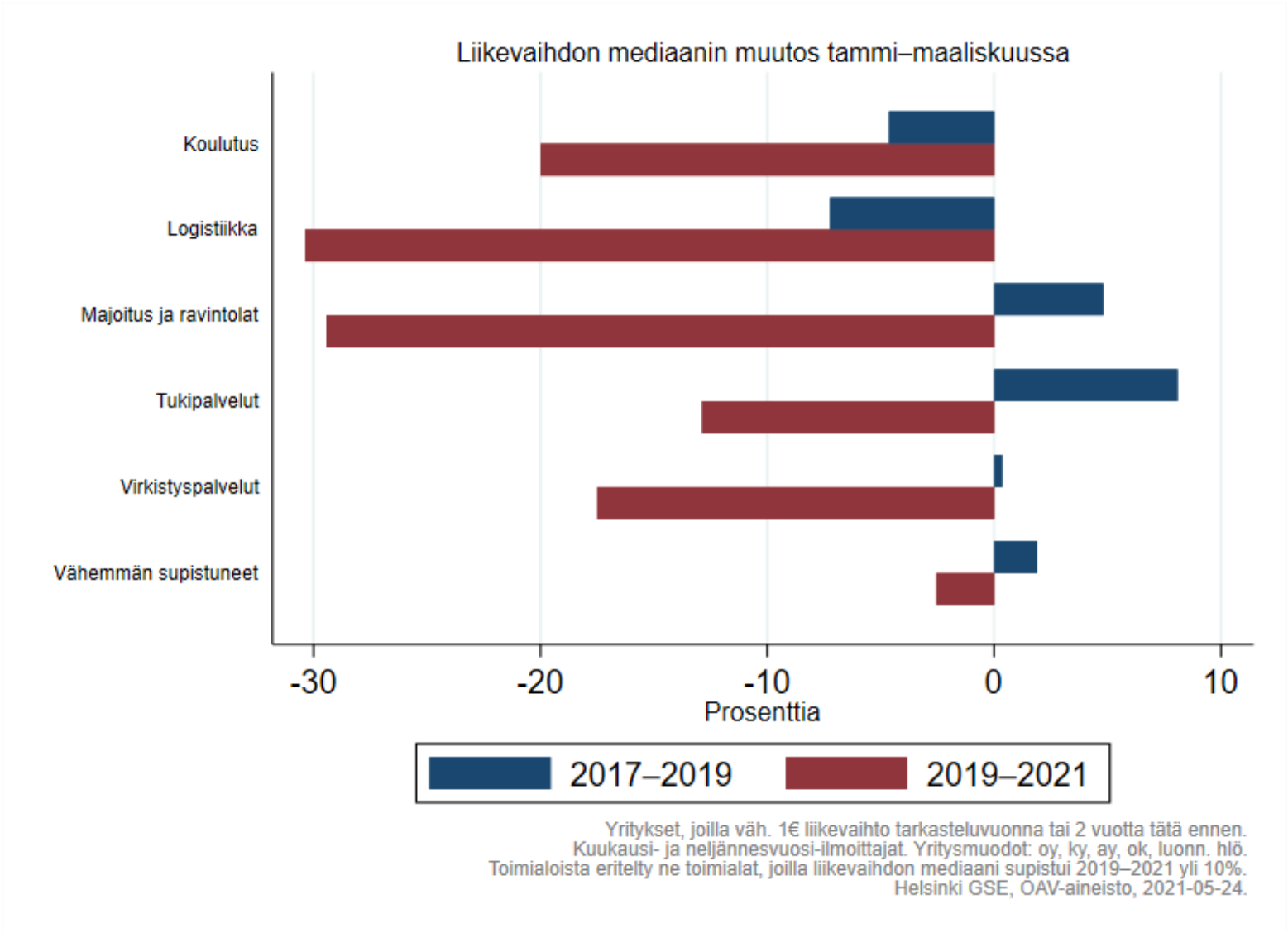
Liikevaihdon mediaanin muutos tammi–maaliskuussa
Koulutus
Logistiikka
Majoitus ja ravintolat
Tukipalvelut
Virkistyspalvelut
Vähemmän supistuneet
-30
-20
-10
0
10
Prosenttia
2017–2019
2019–2021
Yritykset, joilla väh. 1€ liikevaihto tarkasteluvuonna tai 2 vuotta tätä ennen.
Kuukausi- ja neljännesvuosi-ilmoittajat. Yritysmuodot: oy, ky, ay, ok, luonn. hlö.
Toimialoista eritelty ne toimialat, joilla liikevaihdon mediaani supistui 2019–2021 yli 10%.
Helsinki GSE, OAV-aineisto, 2021-05-24.

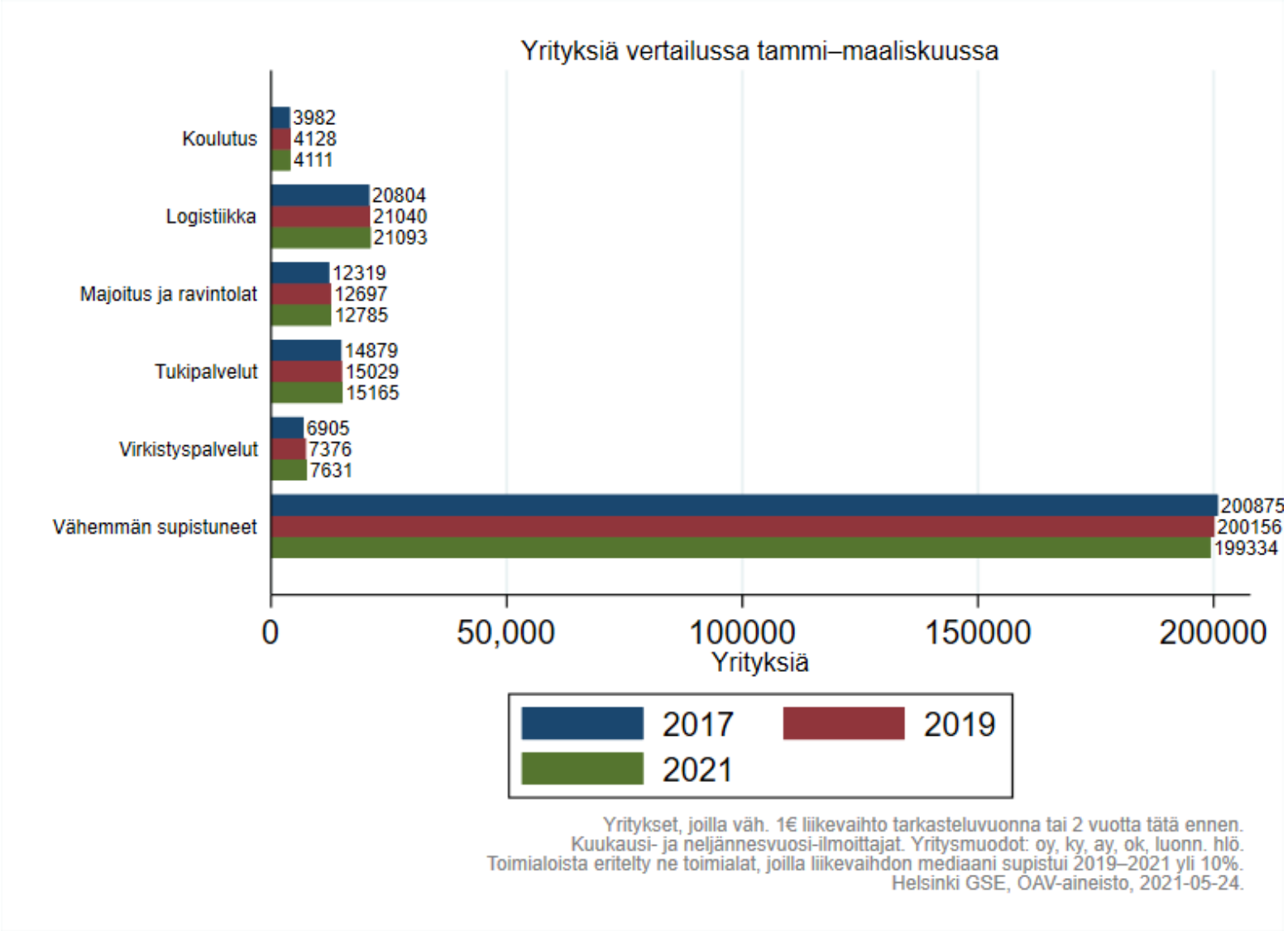
Yrityksiä vertailussa tammi–maaliskuussa
Koulutus
3982
4128
4111
Logistiikka
20804
21040
21093
Majoitus ja ravintolat
12319
12697
12785
Tukipalvelut
14879
15029
15165
Virkistyspalvelut
6905
7376
7631
Vähemmän supistuneet
200875
200156
199334
0
50,000
100000
150000
200000
Yrityksiä
2017
2019
2021
Yritykset, joilla väh. 1€ liikevaihto tarkasteluvuonna tai 2 vuotta tätä ennen.
Kuukausi- ja neljännesvuosi-ilmoittajat. Yritysmuodot: oy, ky, ay, ok, luonn. hlö.
Toimialoista eritelty ne toimialat, joilla liikevaihdon mediaani supistui 2019–2021 yli 10%.
Helsinki GSE, OAV-aineisto, 2021-05-24.

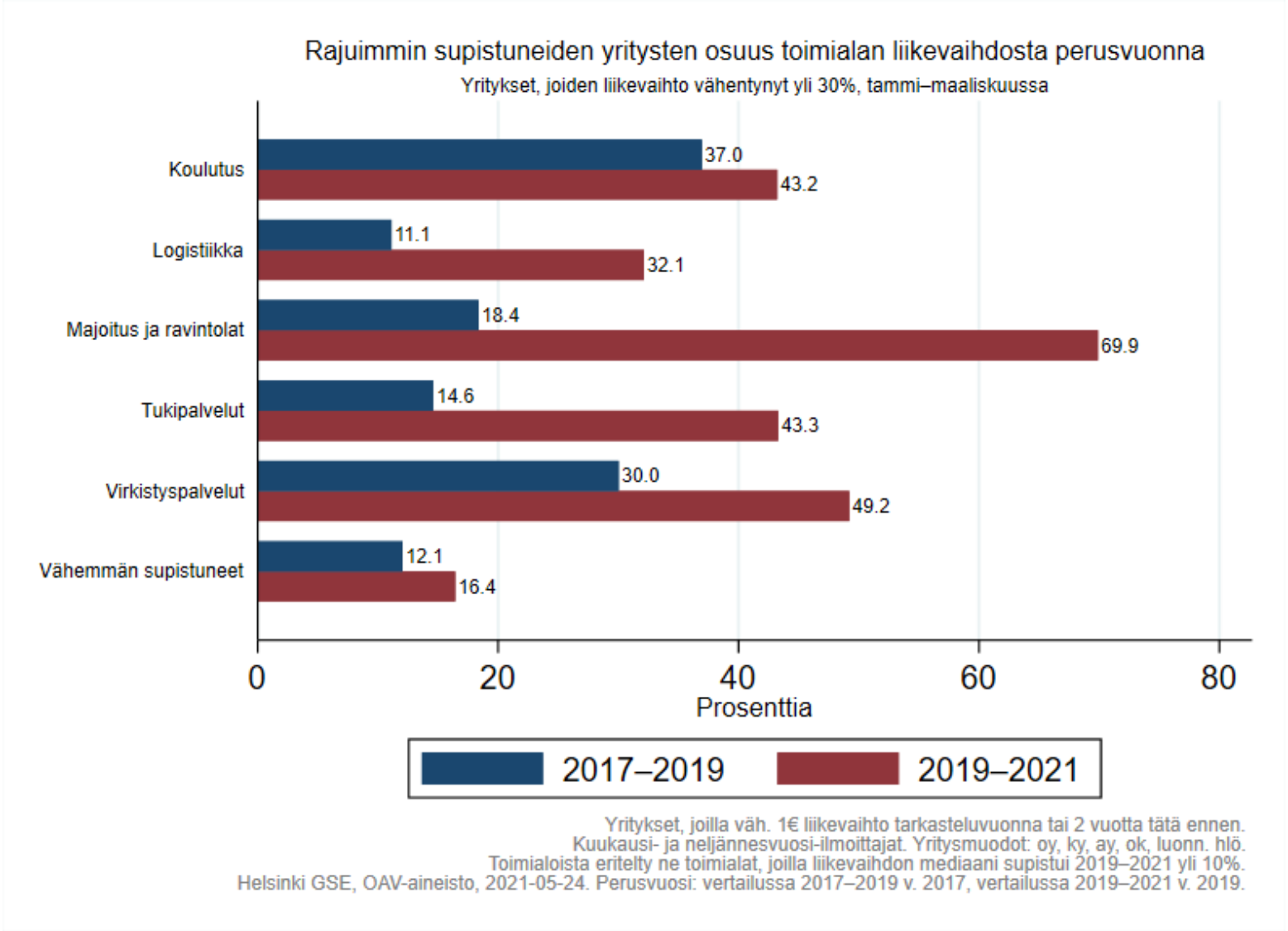
Rajuimmin supistuneiden yritysten osuus toimialan liikevaihdosta perusvuonna
Yritykset, joiden liikevaihto vähentynyt yli 30%, tammi–maaliskuussa
Koulutus
37.0
43.2
Logistiikka
11.1
32.1
Majoitus ja ravintolat
18.4
69.9
Tukipalvelut
14.6
43.3
Virkistyspalvelut
30.0
49.2
Vähemmän supistuneet
12.1
16.4
0
20
40
60
80
Prosenttia
2017–2019
2019–2021
Yritykset, joilla väh. 1€ liikevaihto tarkasteluvuonna tai 2 vuotta tätä ennen.
Kuukausi- ja neljännesvuosi-ilmoittajat. Yritysmuodot: oy, ky, ay, ok, luonn. hlö.
Toimialoista eritelty ne toimialat, joilla liikevaihdon mediaani supistui 2019–2021 yli 10%.
Helsinki GSE, OAV-aineisto, 2021-05-24. Perusvuosi: vertailussa 2017–2019 v. 2017, vertailussa 2019–2021 v. 2019.

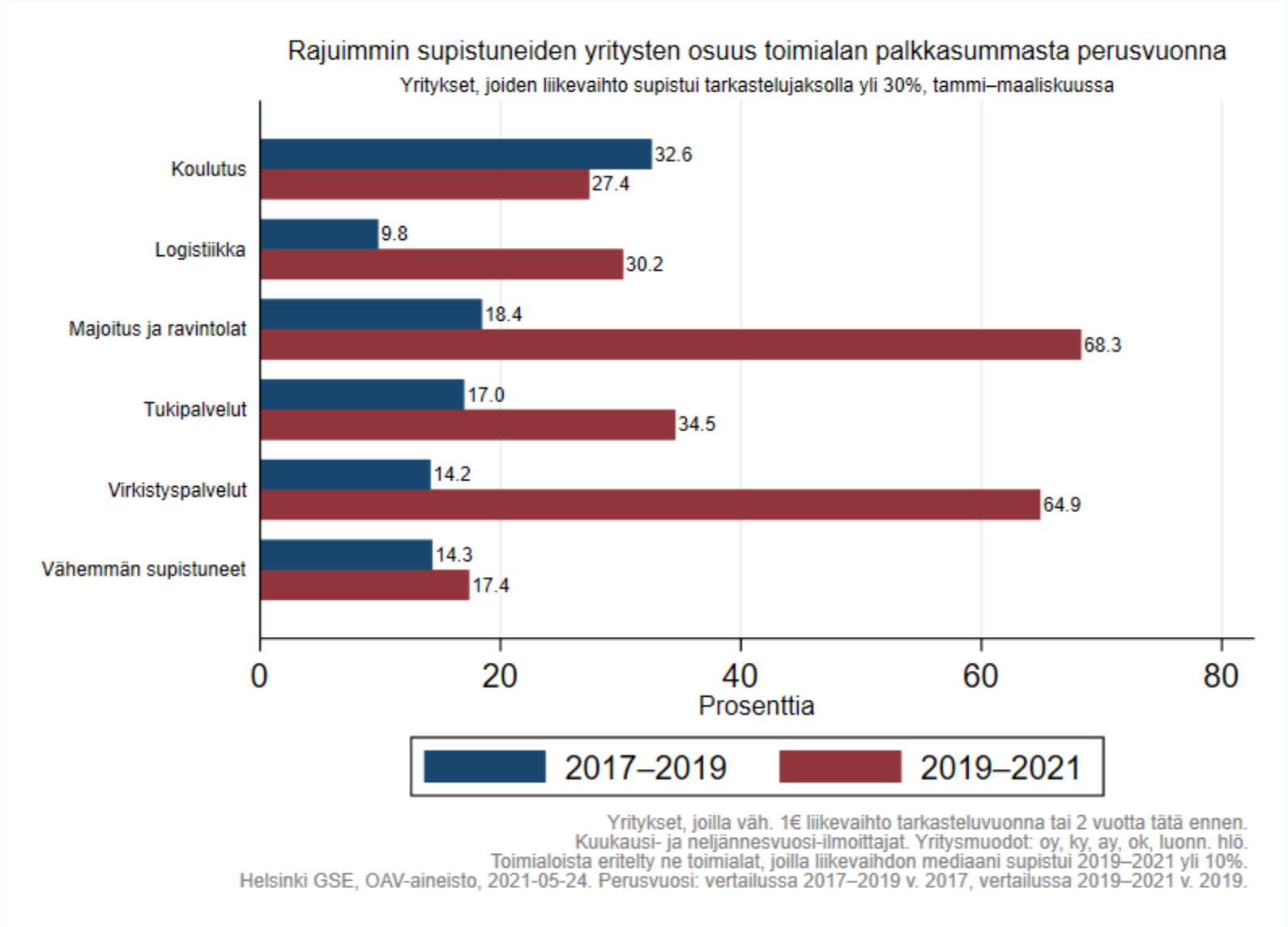
Rajuimmin supistuneiden yritysten osuus toimialan palkkasummasta perusvuonna
Yritykset, joiden liikevaihto supistui tarkastelujaksolla yli 30%, tammi–maaliskuussa
Koulutus
32.6
27.4
Logistiikka
9.8
30.2
Majoitus ja ravintolat
18.4
68.3
Tukipalvelut
17.0
34.5
Virkistyspalvelut
14.2
64.9
Vähemmän supistuneet
14.3
17.4
0
20
40
60
80
Prosenttia
2017–2019
2019–2021
Yritykset, joilla väh. 1€ liikevaihto tarkasteluvuonna tai 2 vuotta tätä ennen.
Kuukausi- ja neljännesvuosi-ilmoittajat. Yritysmuodot: oy, ky, ay, ok, luonn. hlö.
Toimialoista eritelty ne toimialat, joilla liikevaihdon mediaani supistui 2019–2021 yli 10%.
Helsinki GSE, OAV-aineisto, 2021-05-24. Perusvuosi: vertailussa 2017–2019 v. 2017, vertailussa 2019–2021 v. 2019.

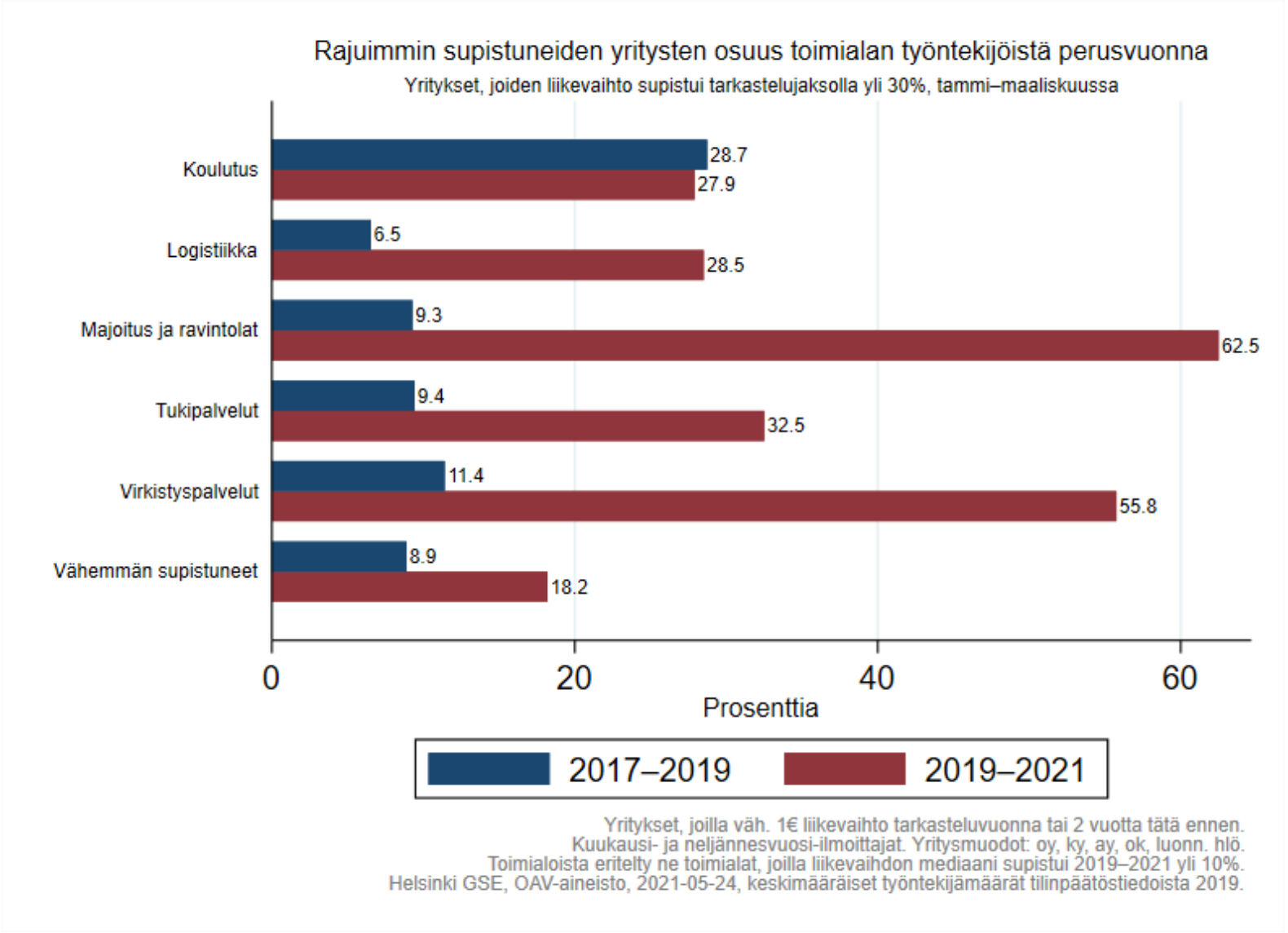
Rajuimmin supistuneiden yritysten osuus toimialan työntekijöistä perusvuonna
Yritykset, joiden liikevaihto supistui tarkastelujaksolla yli 30%, tammi–maaliskuussa
Koulutus
28.7
27.9
Logistiikka
6.5
28.5
Majoitus ja ravintolat
9.3
62.5
Tukipalvelut
9.4
32.5
Virkistyspalvelut
11.4
55.8
Vähemmän supistuneet
8.9
18.2
0
20
40
60
Prosenttia
2017–2019
2019–2021
Yritykset, joilla väh. 1€ liikevaihto tarkasteluvuonna tai 2 vuotta tätä ennen.
Kuukausi- ja neljännesvuosi-ilmoittajat. Yritysmuodot: oy, ky, ay, ok, luonn. hlö.
Toimialoista eritelty ne toimialat, joilla liikevaihdon mediaani supistui 2019–2021 yli 10%.
Helsinki GSE, OAV-aineisto, 2021-05-24, keskimääräiset työntekijämäärät tilinpäätöstiedoista 2019.

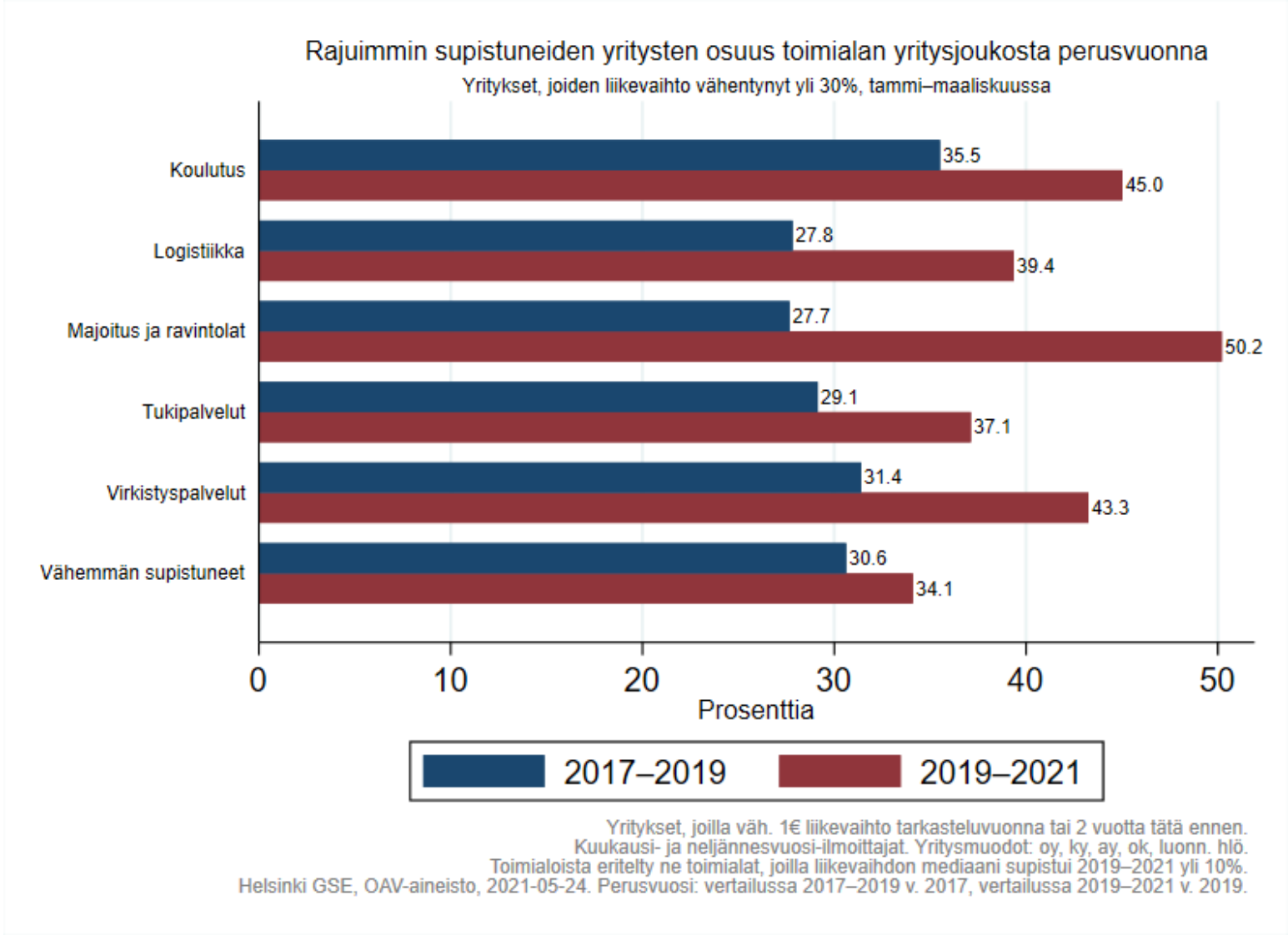
Rajuimmin supistuneiden yritysten osuus toimialan yritysjoukosta perusvuonna
Yritykset, joiden liikevaihto vähentynyt yli 30%, tammi–maaliskuussa
Koulutus
35.5
45.0
Logistiikka
27.8
39.4
Majoitus ja ravintolat
27.7
50.2
Tukipalvelut
29.1
37.1
Virkistyspalvelut
31.4
43.3
Vähemmän supistuneet
30.6
34.1
0
10
20
30
40
50
Prosenttia
2017–2019
2019–2021
Yritykset, joilla väh. 1€ liikevaihto tarkasteluvuonna tai 2 vuotta tätä ennen.
Kuukausi- ja neljännesvuosi-ilmoittajat. Yritysmuodot: oy, ky, ay, ok, luonn. hlö.
Toimialoista eritelty ne toimialat, joilla liikevaihdon mediaani supistui 2019–2021 yli 10%.
Helsinki GSE, OAV-aineisto, 2021-05-24. Perusvuosi: vertailussa 2017–2019 v. 2017, vertailussa 2019–2021 v. 2019.

HELSINKI GRADUATE SCHOOL OF ECONOMICS

Liikevaihto

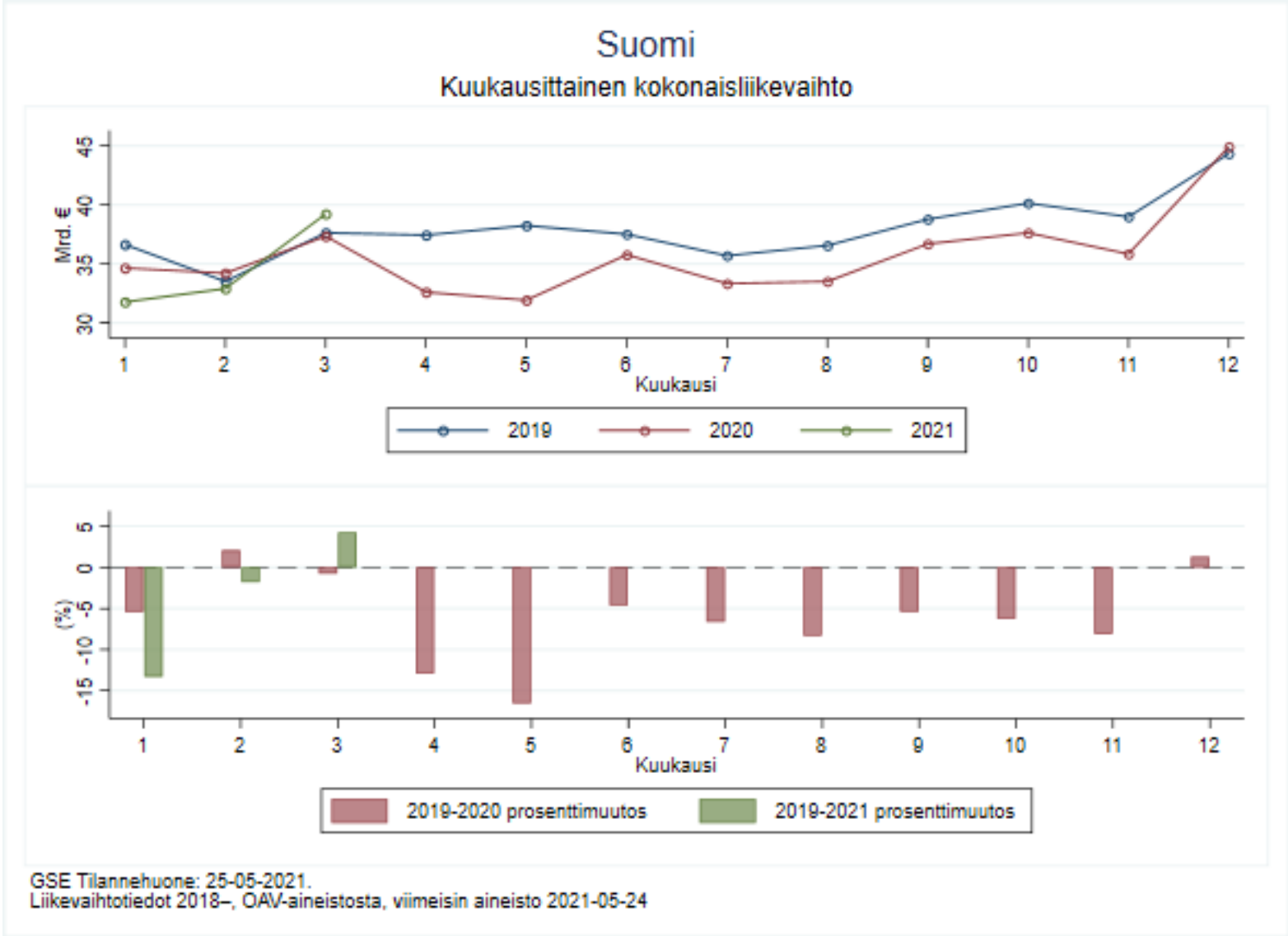

GSE Tilannehuone: 25-05-2021.
Liikevaihtotiedot 2018–, OAV-aineistosta, viimeisin aineisto 2021-05-24

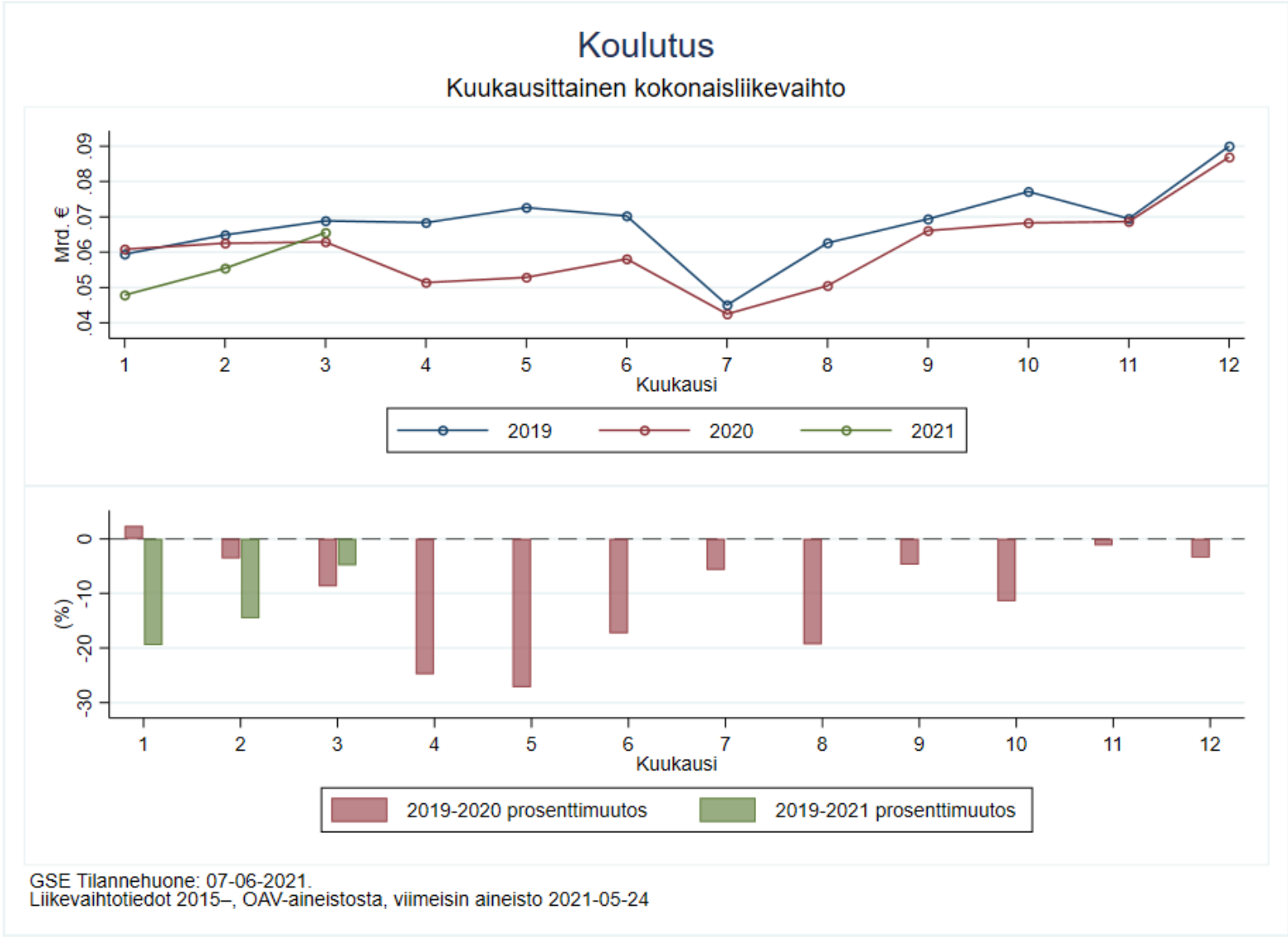

GSE Tilannehuone: 07-06-2021.
Liikevaihtotiedot 2015–, OAV-aineistosta, viimeisin aineisto 2021-05-24

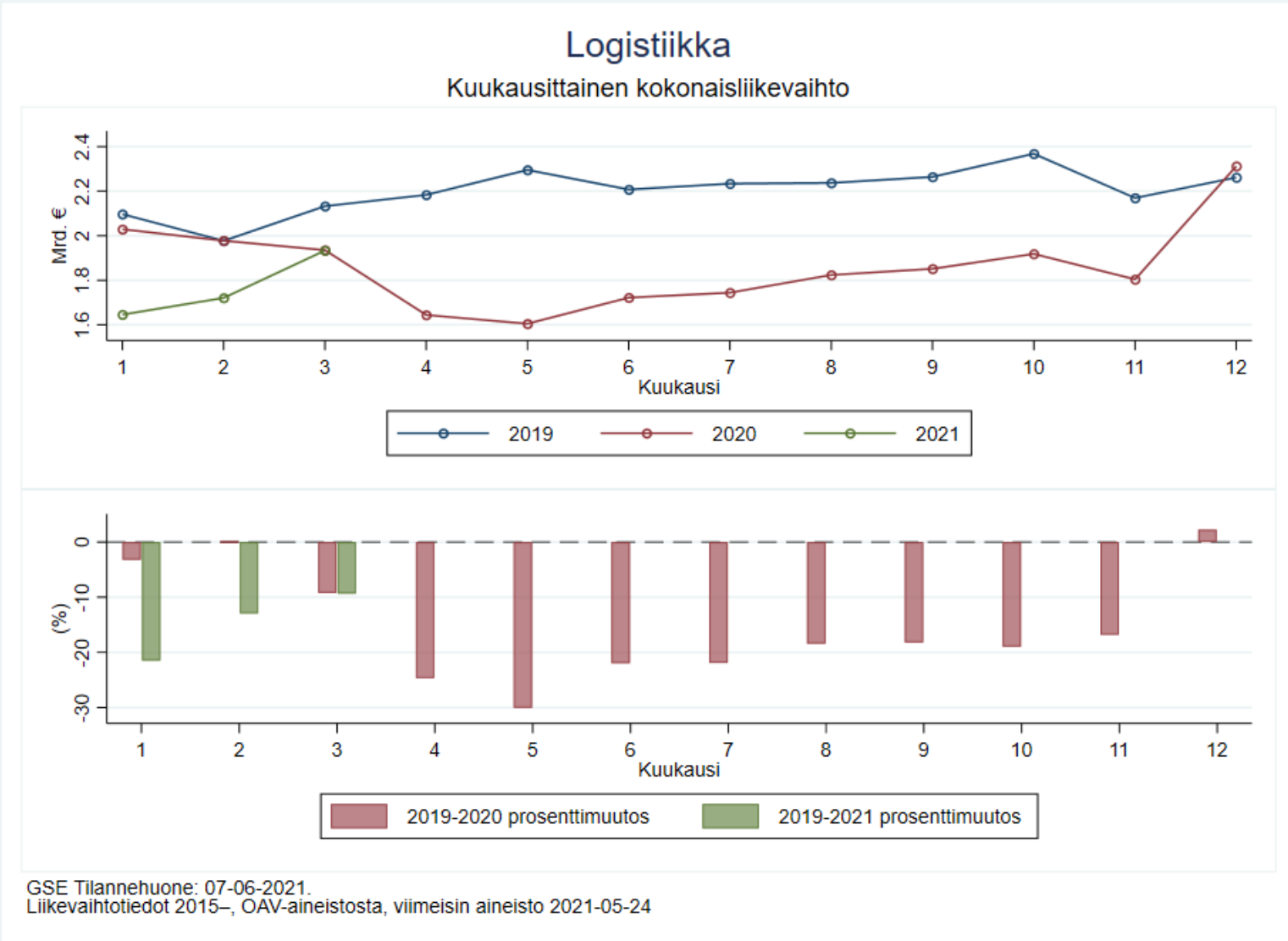

GSE Tilannehuone: 07-06-2021.
Liikevaihtotiedot 2015–, OAV-aineistosta, viimeisin aineisto 2021-05-24

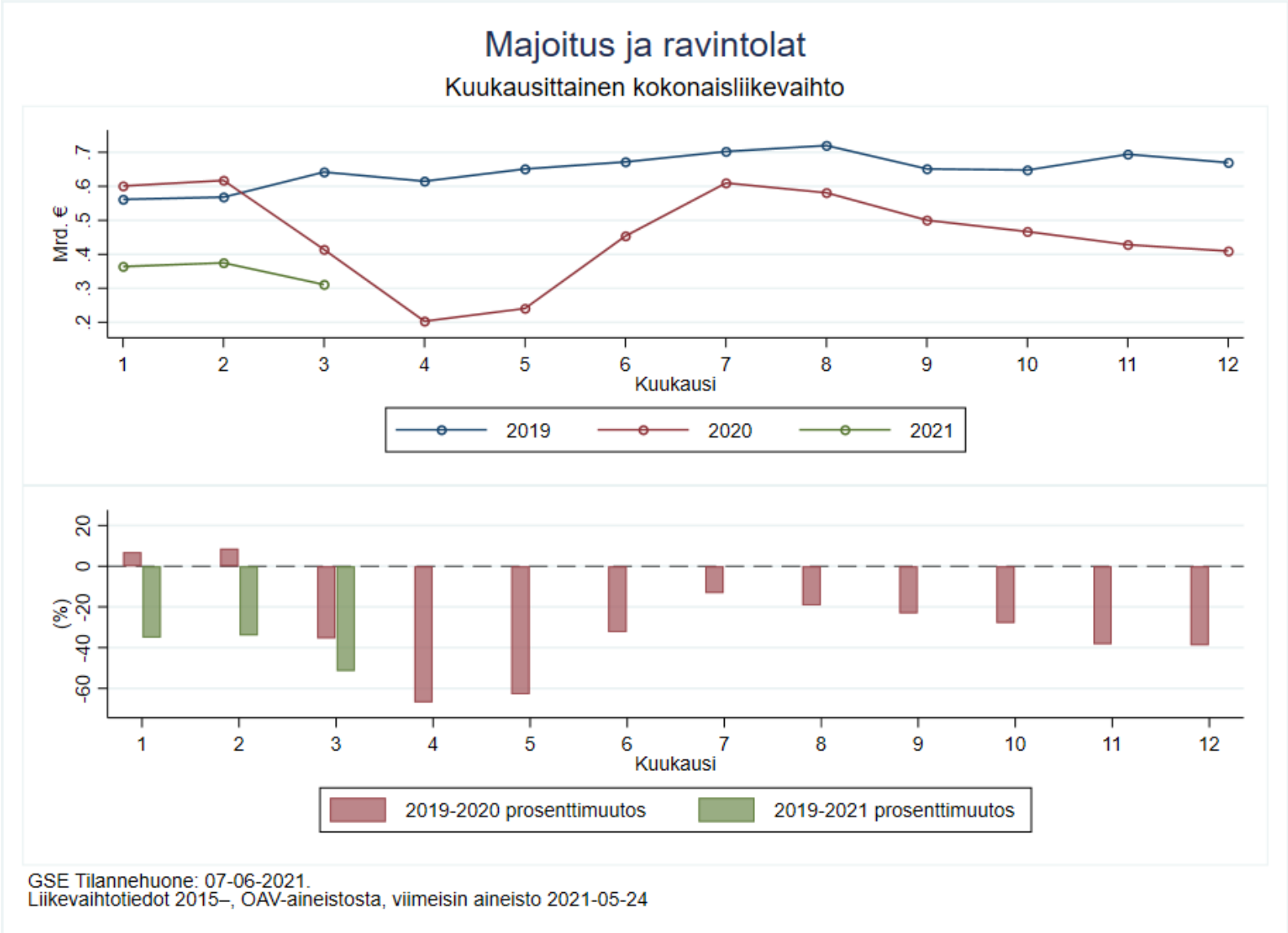

GSE Tilannehuone: 07-06-2021.
Liikevaihtotiedot 2015–, OAV-aineistosta, viimeisin aineisto 2021-05-24

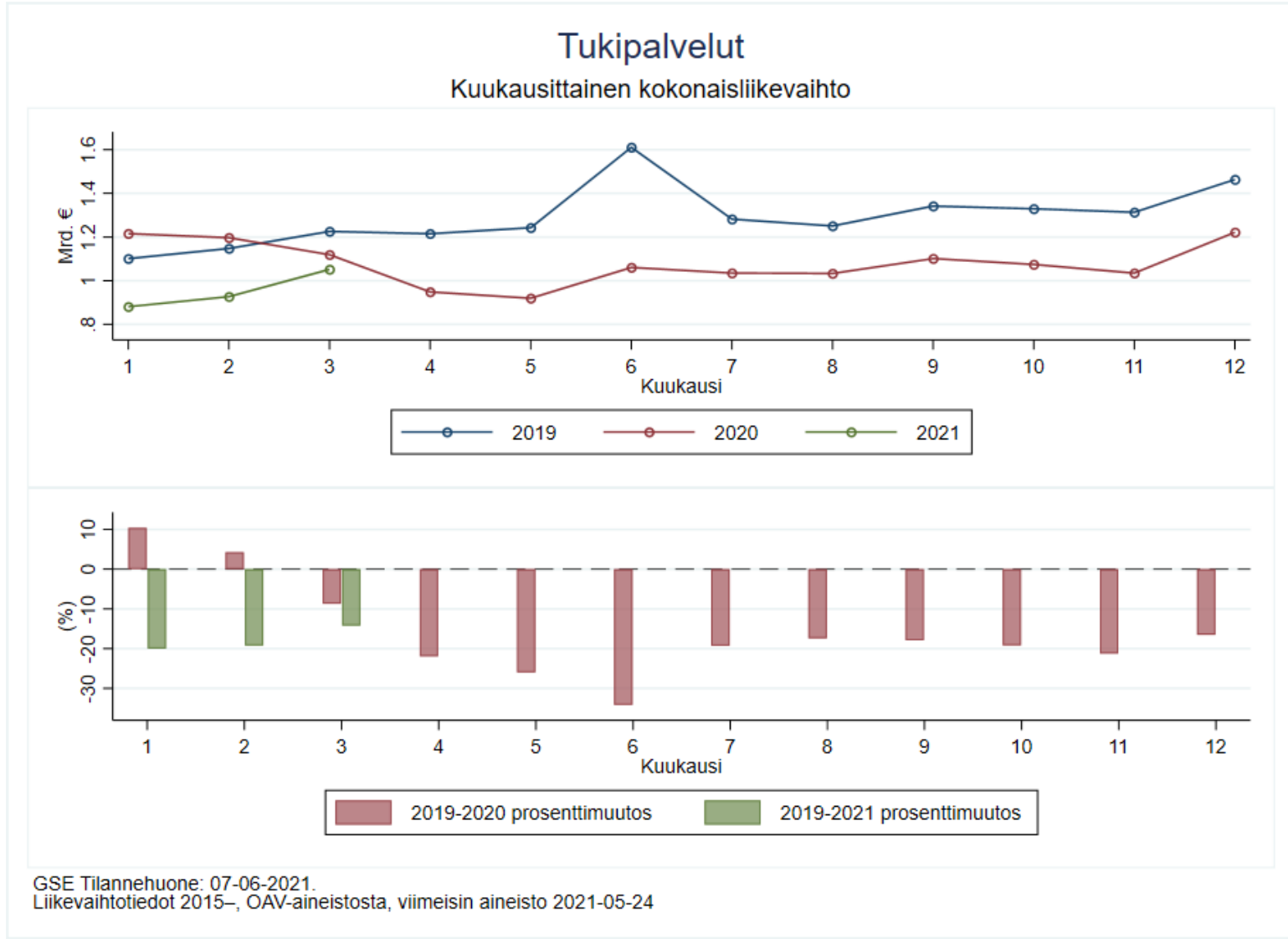

GSE Tilannehuone: 07-06-2021.
Liikevaihtotiedot 2015–, OAV-aineistosta, viimeisin aineisto 2021-05-24

Virkistyspalvelut

Kuukausittainen kokonaisliikevaihto

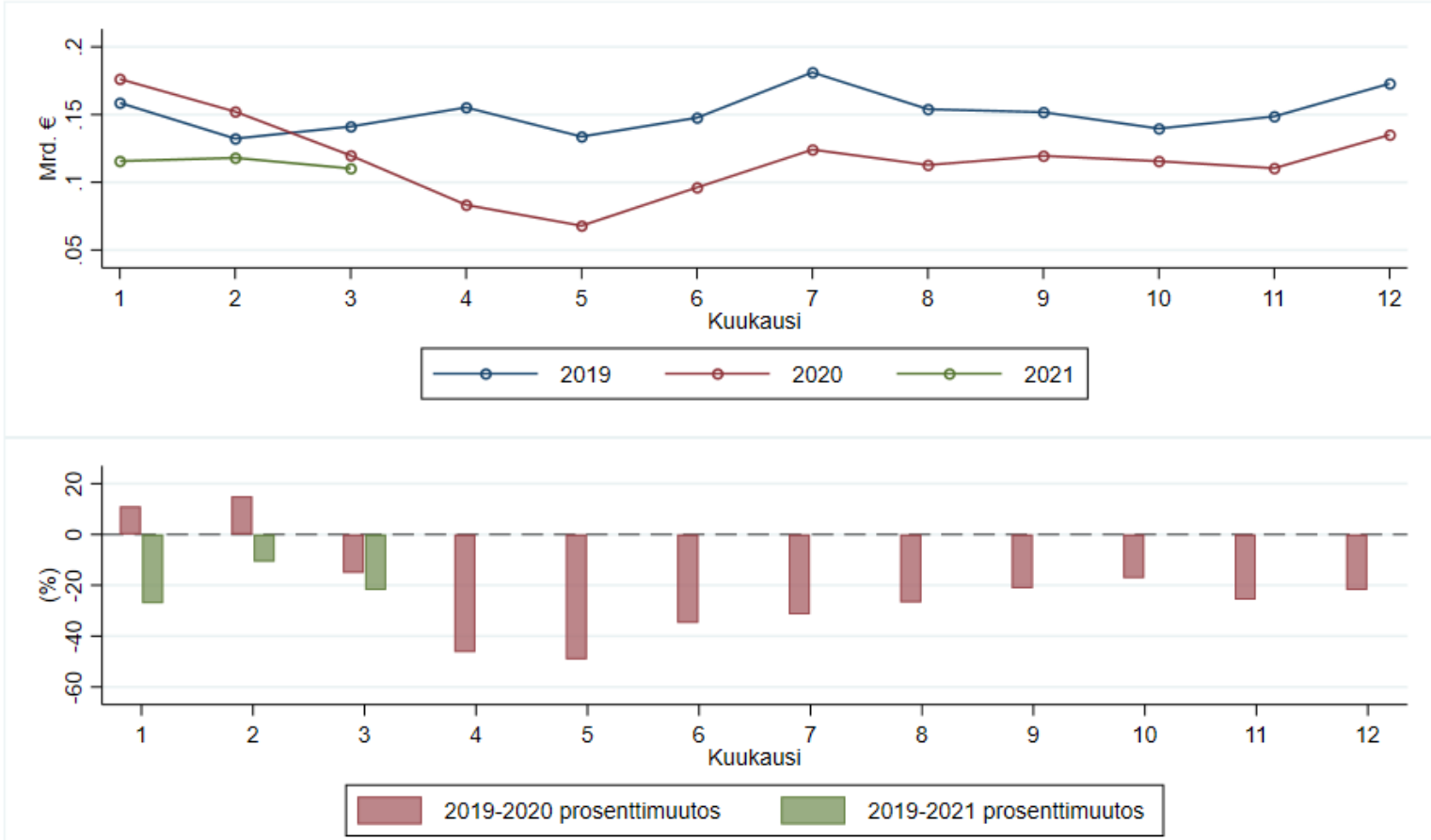

GSE Tilannehuone: 07-06-2021.
Liikevaihtotiedot 2015–, OAV-aineistosta, viimeisin aineisto 2021-05-24

HELSINKI GRADUATE SCHOOL OF ECONOMICS

Markkinoilletulot

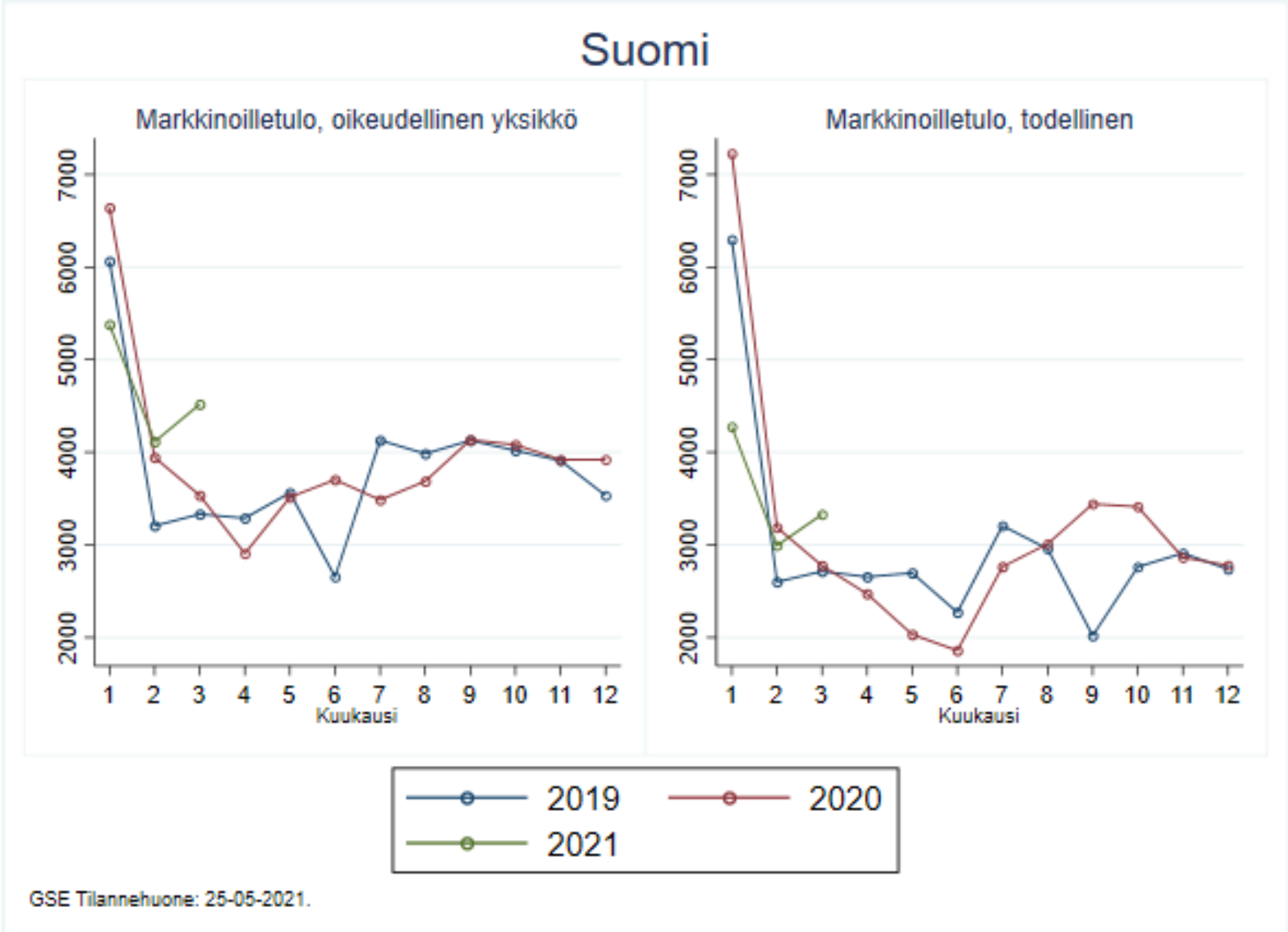
Suomi
Markkinoilletulo, oikeudellinen yksikkö
Markkinoilletulo, todellinen
2000
3000
4000
5000
6000
7000
1 2 3 4 5 6 7 8 9 10 11 12
Kuukausi
2019
2020
2021
GSE Tilannehuone: 25-05-2021.

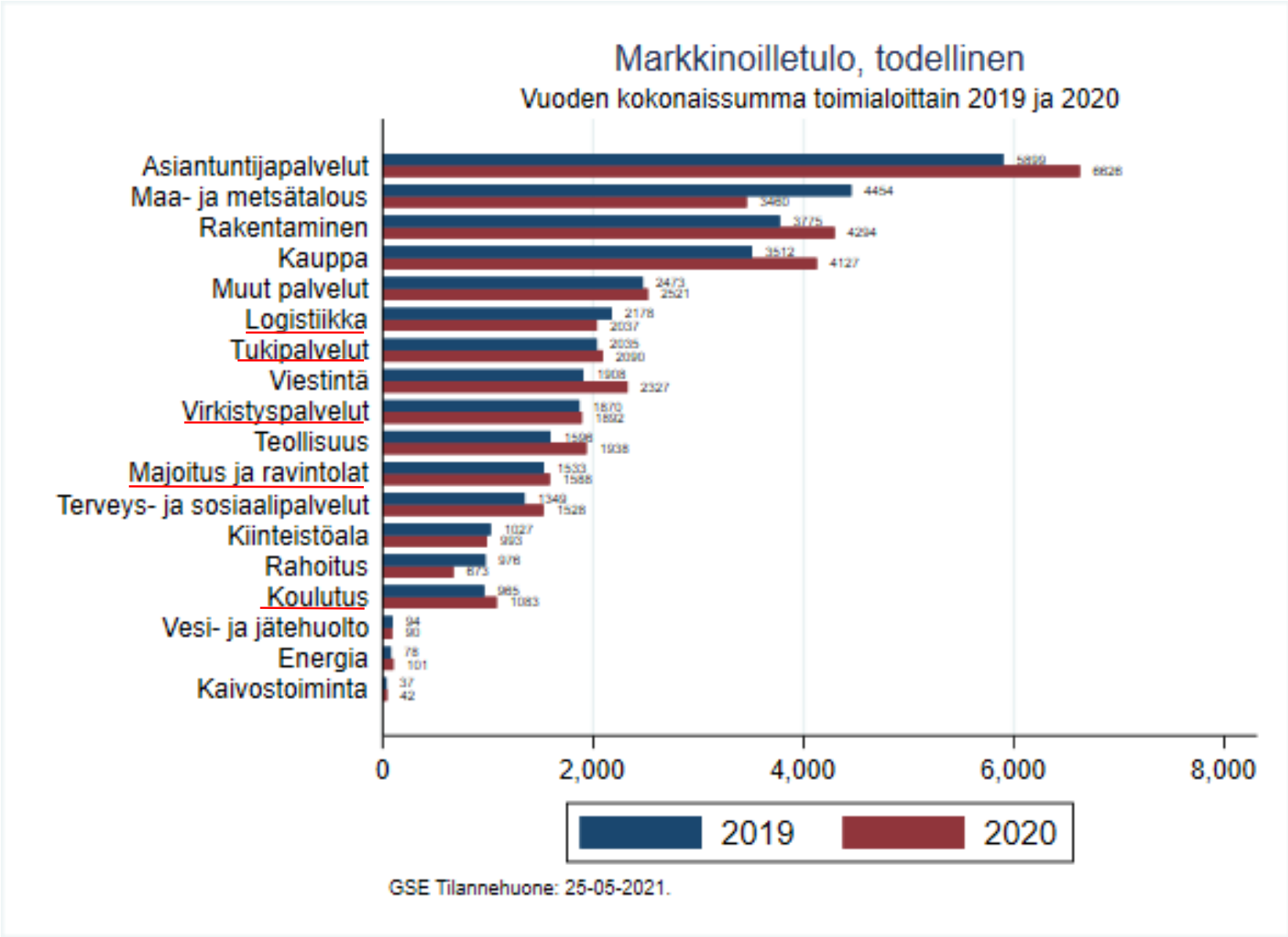
Markkinoilletulo, todellinen
Vuoden kokonaissumma toimialoittain 2019 ja 2020
Asiantuntijapalvelut
Maa- ja metsätalous
Rakentaminen
Kauppa
Muut palvelut
Logistiikka
Tukipalvelut
Viestintä
Virkistyspalvelut
Teollisuus
Majoitus ja ravintolat
Terveys- ja sosiaalipalvelut
Kiinteistöala
Rahoitus
Koulutus
Vesi- ja jätehuolto
Energia
Kaivostoiminta
5899
6626
4454
3460
3775
4294
3512
4127
2473
2521
2178
2037
2035
2090
1908
2327
1670
1892
1598
1938
1533
1588
1349
1528
1027
993
978
875
985
1083
94
90
78
101
37
42
0
2,000
4,000
6,000
8,000
2019
2020
GSE Tilannehuone: 25-05-2021.

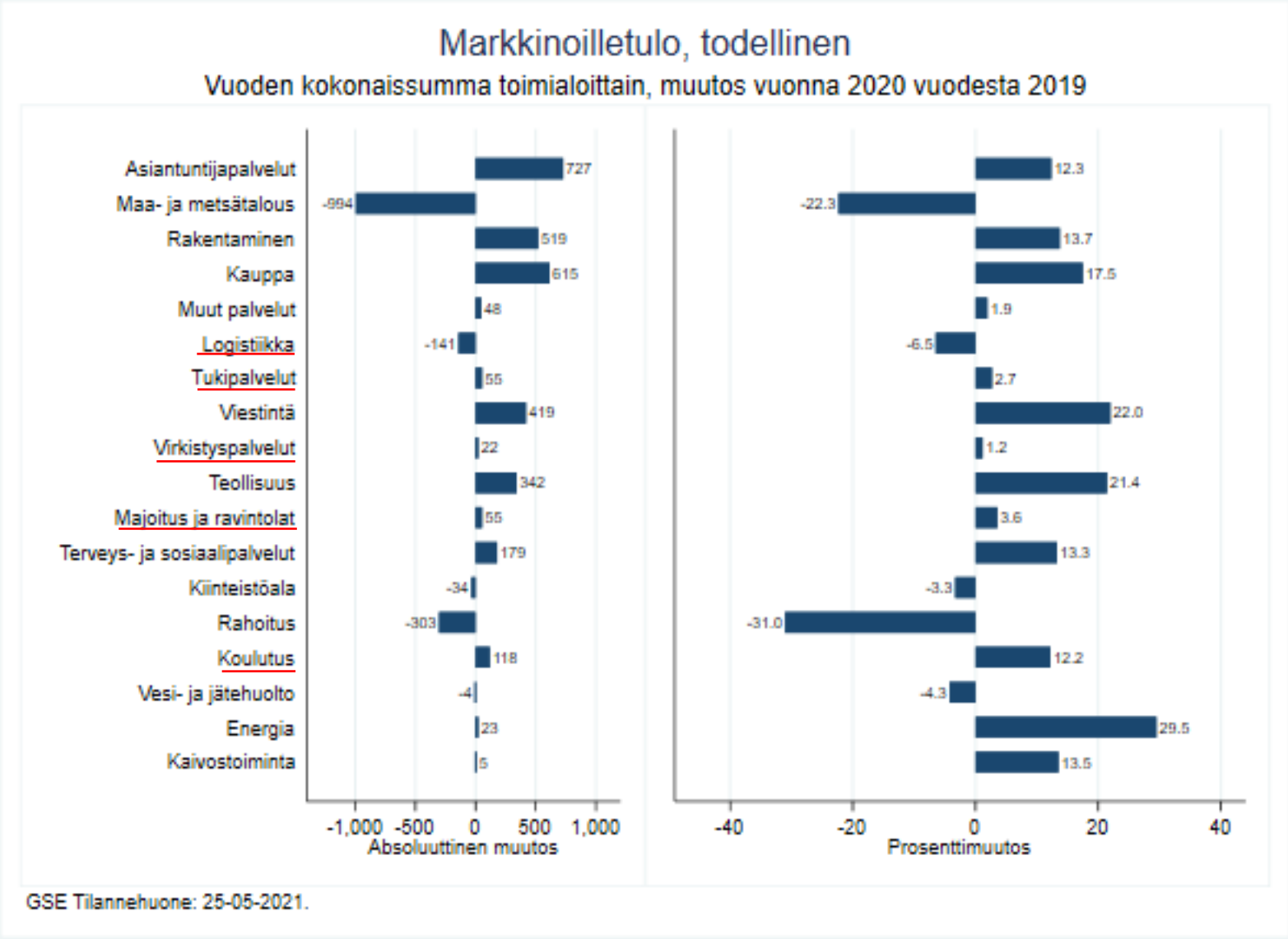
Markkinoilletulo, todellinen
Vuoden kokonaissumma toimialoittain, muutos vuonna 2020 vuodesta 2019
Asiantuntijapalvelut
Maa- ja metsätalous
Rakentaminen
Kauppa
Muut palvelut
Logistiikka
Tukipalvelut
Viestintä
Virkistyspalvelut
Teollisuus
Majoitus ja ravintolat
Terveys- ja sosiaalipalvelut
Kiinteistöala
Rahoitus
Koulutus
Vesi- ja jätehuolto
Energia
Kaivostoiminta
727
-994
519
615
48
-141
55
419
22
342
55
179
-34
-303
118
-4
23
5
-1,000 -500 0 500 1,000
Absoluuttinen muutos
12.3
-22.3
13.7
17.5
1.9
-6.5
2.7
22.0
1.2
21.4
3.6
13.3
-3.3
-31.0
12.2
-4.3
29.5
13.5
-40 -20 0 20 40
Prosenttimuutos
GSE Tilannehuone: 25-05-2021.

HELSINKI GRADUATE SCHOOL OF ECONOMICS

Markkinoilletulot: Liikevaihto

Uusien yritysten markkinoilletulovuoden liikevaihdon tarkastelu vuonna 2019 ja 2020

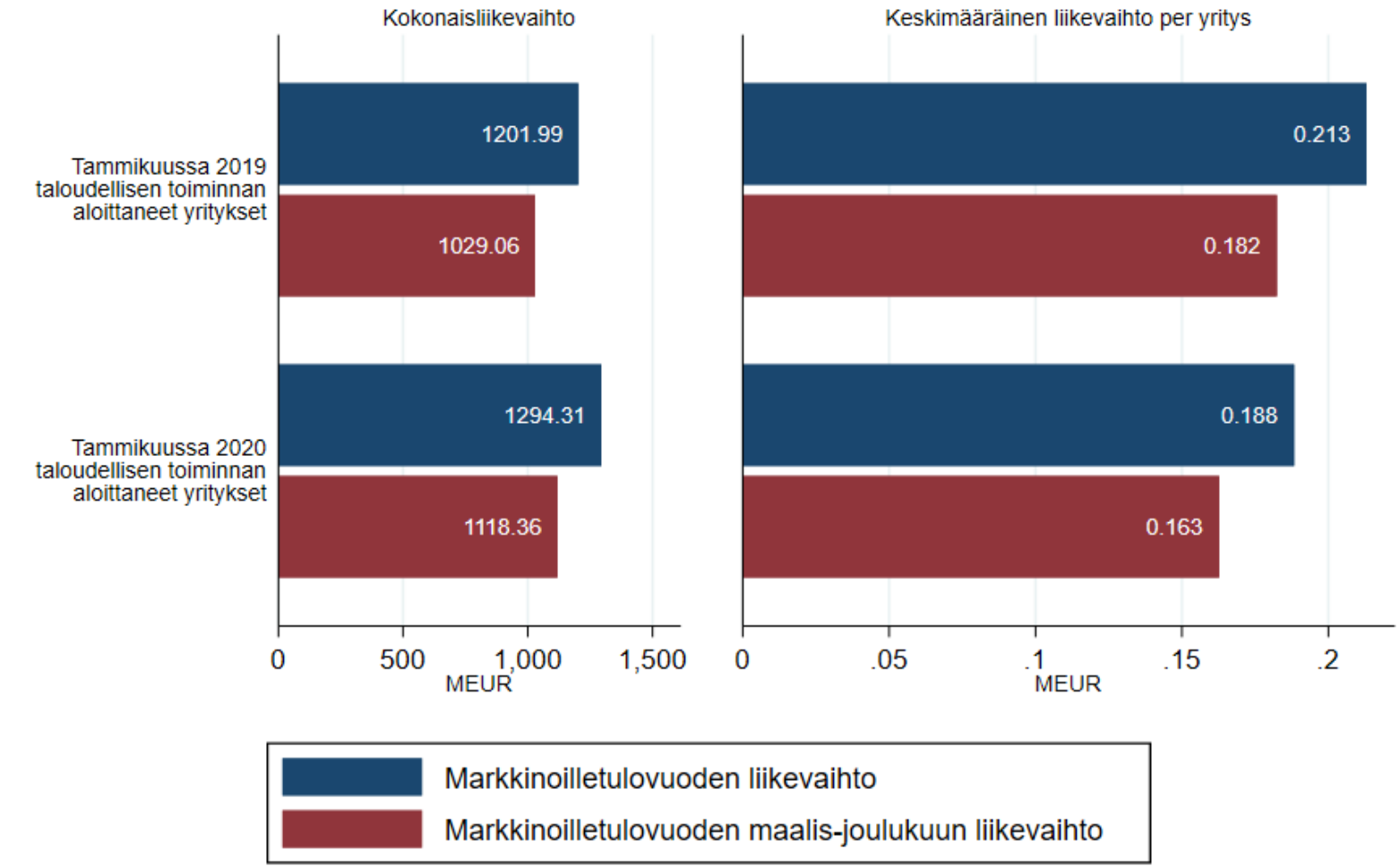

GSE Tilannehuone: 07-06-2021.
Liikevaihtotiedot 2015–, OAV-aineistosta, viimeisin aineisto 2021-05-24
Tammikuussa taloudellisen toiminnan aloittaneiden yritysten lukumäärä vuonna 2019: 5641; vuonna 2020: 6873.

Uusien yritysten markkinoilletulovuoden liikevaihdon muutoksen tarkastelu

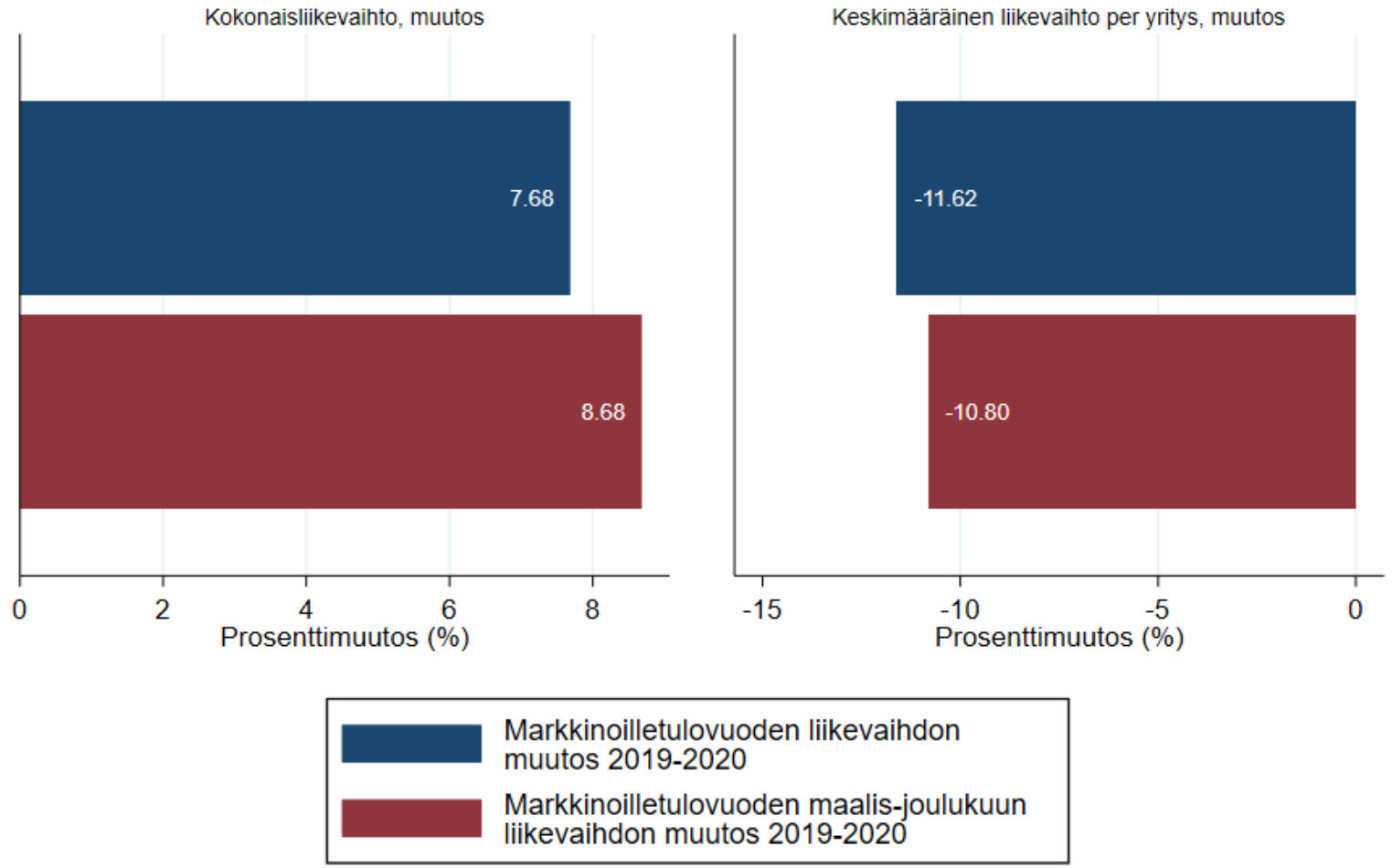

GSE Tilannehuone: 07-06-2021.
Liikevaihtotiedot 2015–, OAV-aineistosta, viimeisin aineisto 2021-05-24
Tammikuussa taloudellisen toiminnan aloittaneiden yritysten lukumäärä vuonna 2019: 5641; vuonna 2020: 6873.

Liikevaihdon mukaan 10 suurinta poistettu

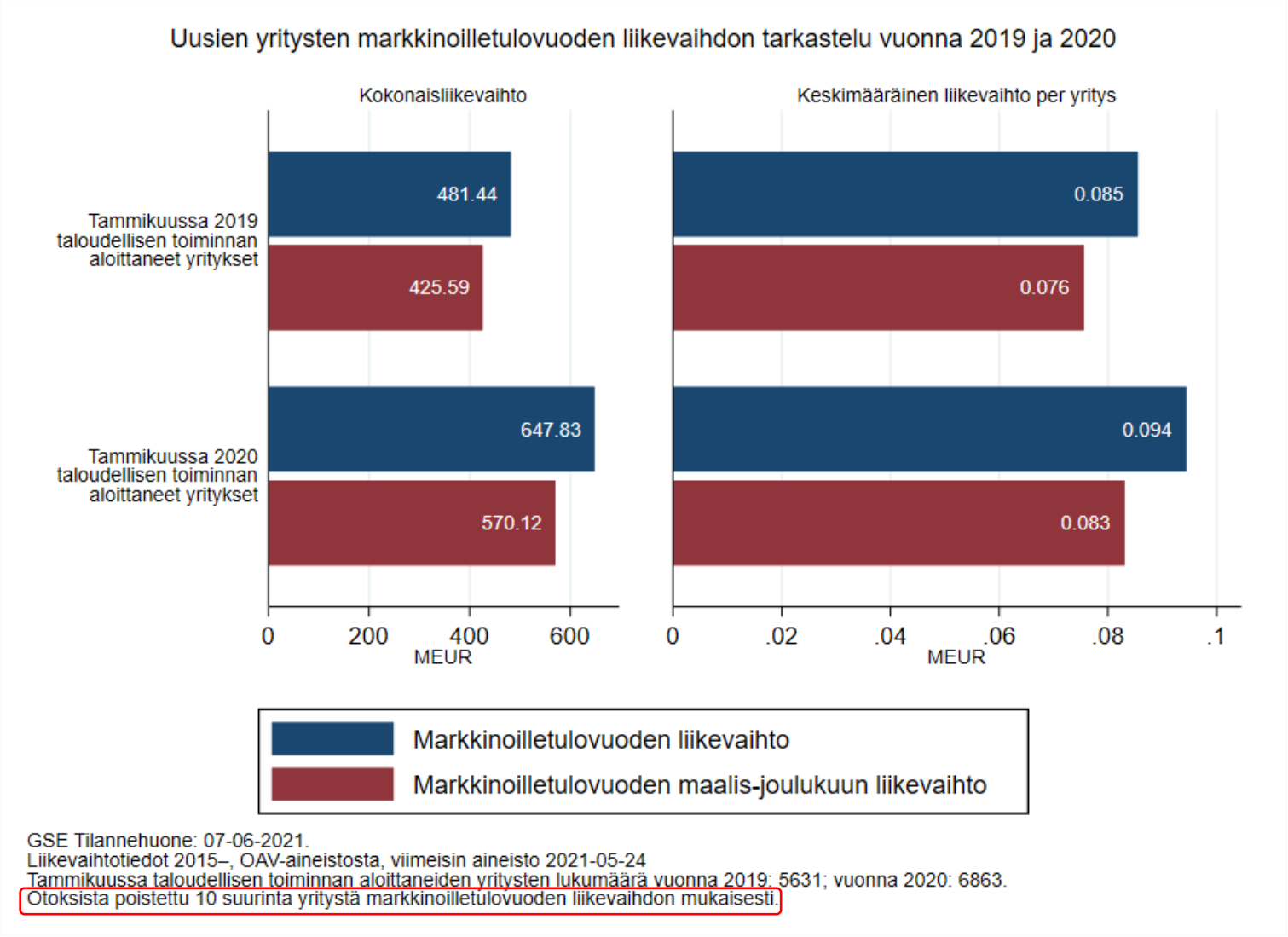

GSE Tilannehuone: 07-06-2021.
Liikevaihtotiedot 2015–, OAV-aineistosta, viimeisin aineisto 2021-05-24
Tammikuussa taloudellisen toiminnan aloittaneiden yritysten lukumäärä vuonna 2019: 5631; vuonna 2020: 6863.
Otoksista poistettu 10 suurinta yritystä markkinoilletulovuoden liikevaihdon mukaisesti.

Liikevaihdon mukaan 10 suurinta poistettu

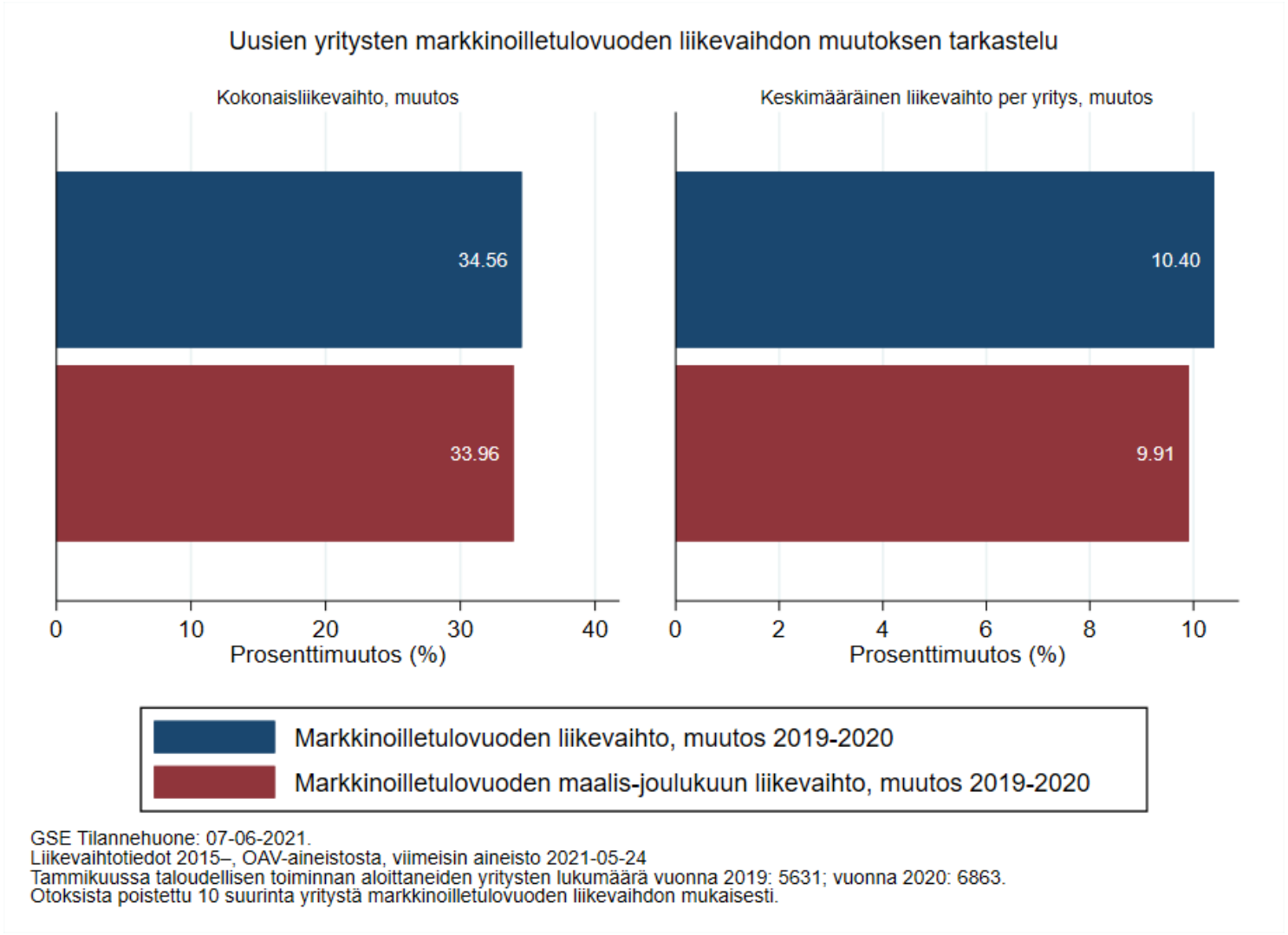

GSE Tilannehuone: 07-06-2021.
Liikevaihtotiedot 2015–, OAV-aineistosta, viimeisin aineisto 2021-05-24
Tammikuussa taloudellisen toiminnan aloittaneiden yritysten lukumäärä vuonna 2019: 5631; vuonna 2020: 6863.
Otoksista poistettu 10 suurinta yritystä markkinoilletulovuoden liikevaihdon mukaisesti.

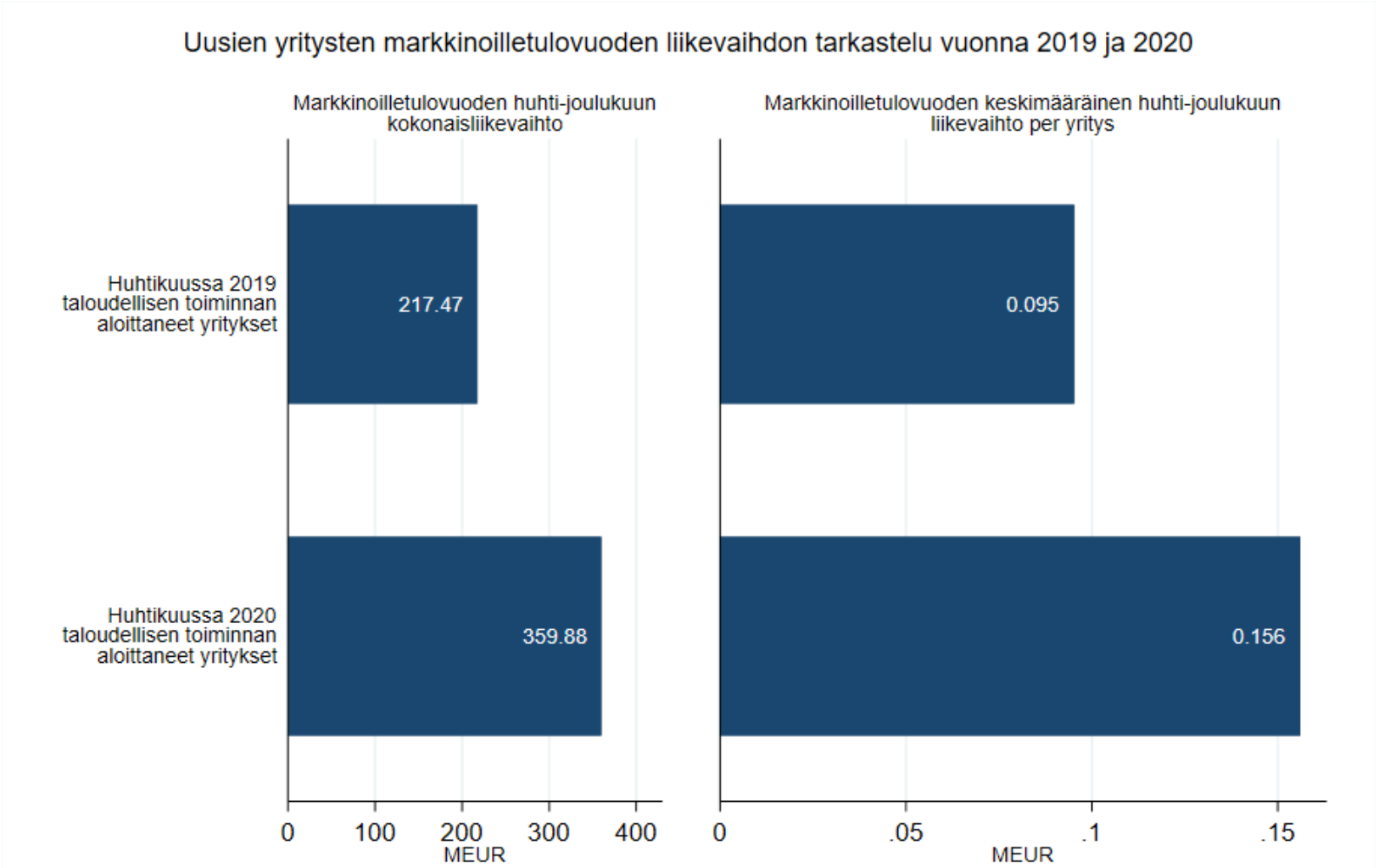
Uusien yritysten markkinoilletulovuoden liikevaihdon tarkastelu vuonna 2019 ja 2020
Markkinoilletulovuoden huhti-joulukuun kokonaisliikevaihto
Markkinoilletulovuoden keskimääräinen huhti-joulukuun liikevaihto per yritys
Huhtikuussa 2019 taloudellisen toiminnan aloittaneet yritykset
Huhtikuussa 2020 taloudellisen toiminnan aloittaneet yritykset
217.47
359.88
0.095
0.156
0
100
200
300
400
MEUR
0
.05
.1
.15
MEUR
GSE Tilannehuone: 07-06-2021.
Liikevaihtotiedot 2015–, OAV-aineistosta, viimeisin aineisto 2021-05-24
Huhtikuussa taloudellisen toiminnan aloittaneiden yritysten lukumäärä vuonna 2019: 2283; vuonna 2020: 2306.

Uusien yritysten markkinoilletulovuoden liikevaihdon muutoksen tarkastelu

Yrityksen, joiden taloudellinen toiminta alkoi huhtikuussa 2019 tai 2020

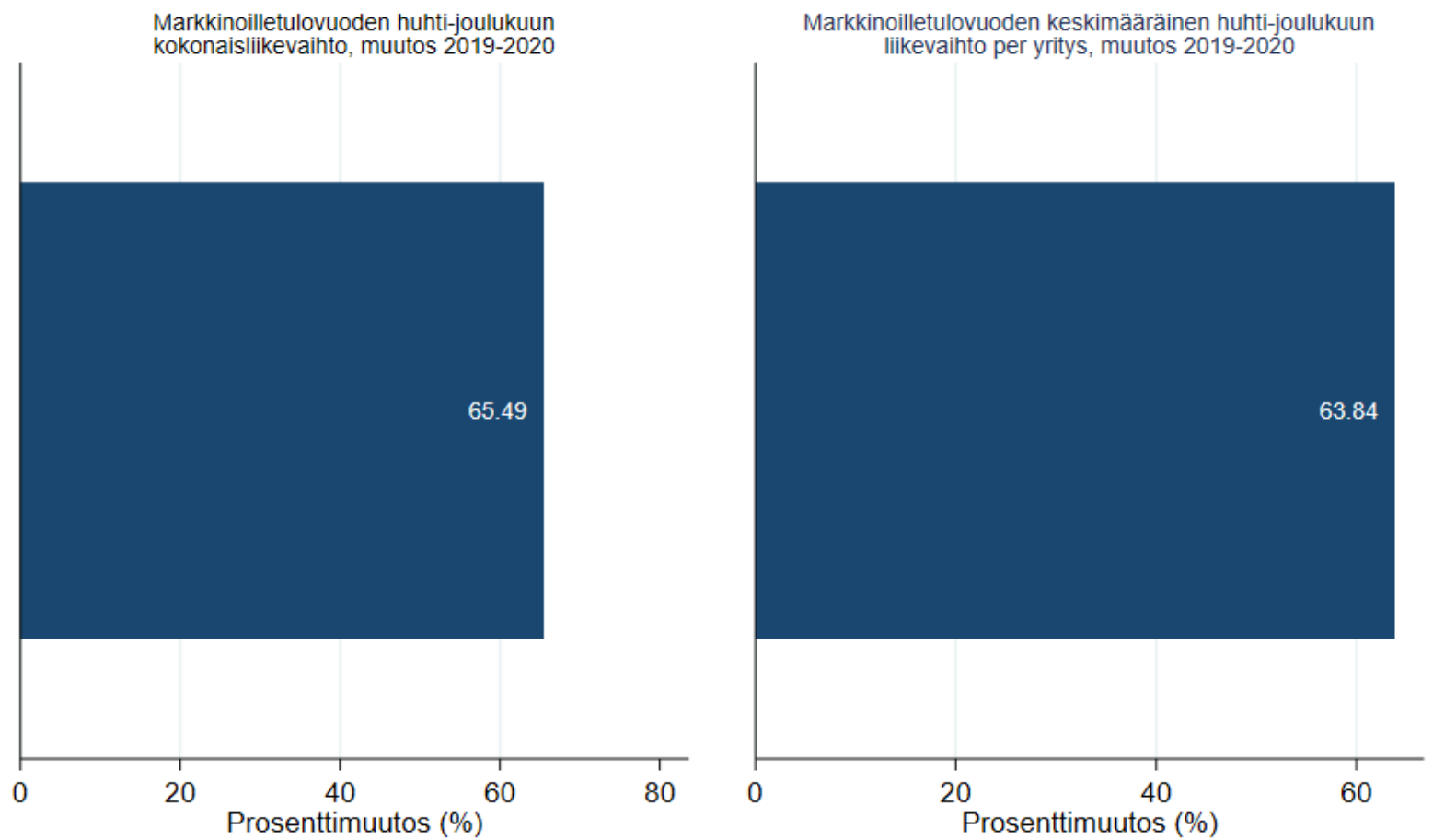

GSE Tilannehuone: 07-06-2021.
Liikevaihtotiedot 2015–, OAV-aineistosta, viimeisin aineisto 2021-05-24
Huhtikuussa taloudellisen toiminnan aloittaneiden yritysten lukumäärä vuonna 2019: 2283; vuonna 2020: 2306.

Liikevaihdon mukaan 10 suurinta poistettu

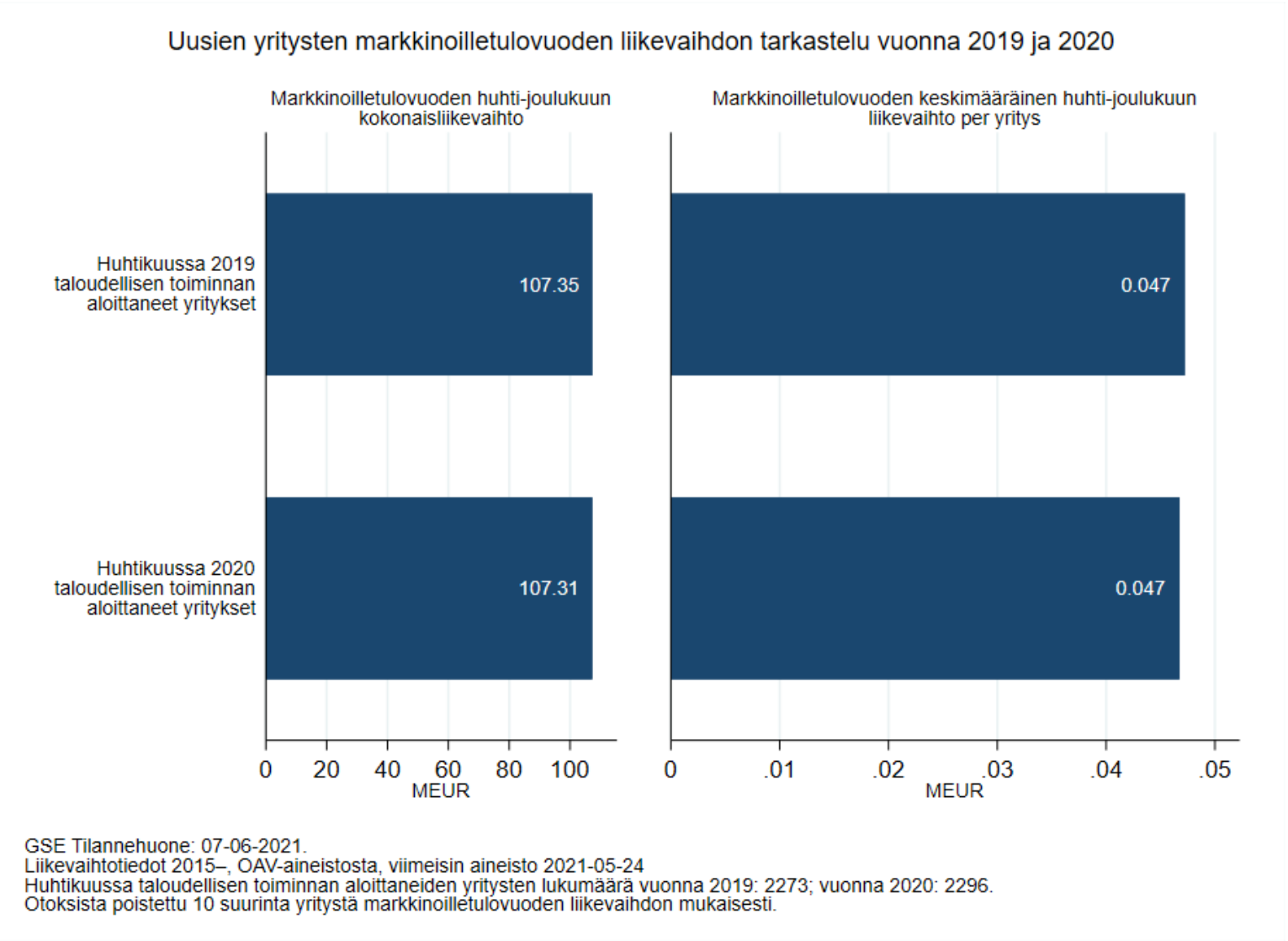

Liikevaihdon mukaan 10 suurinta poistettu

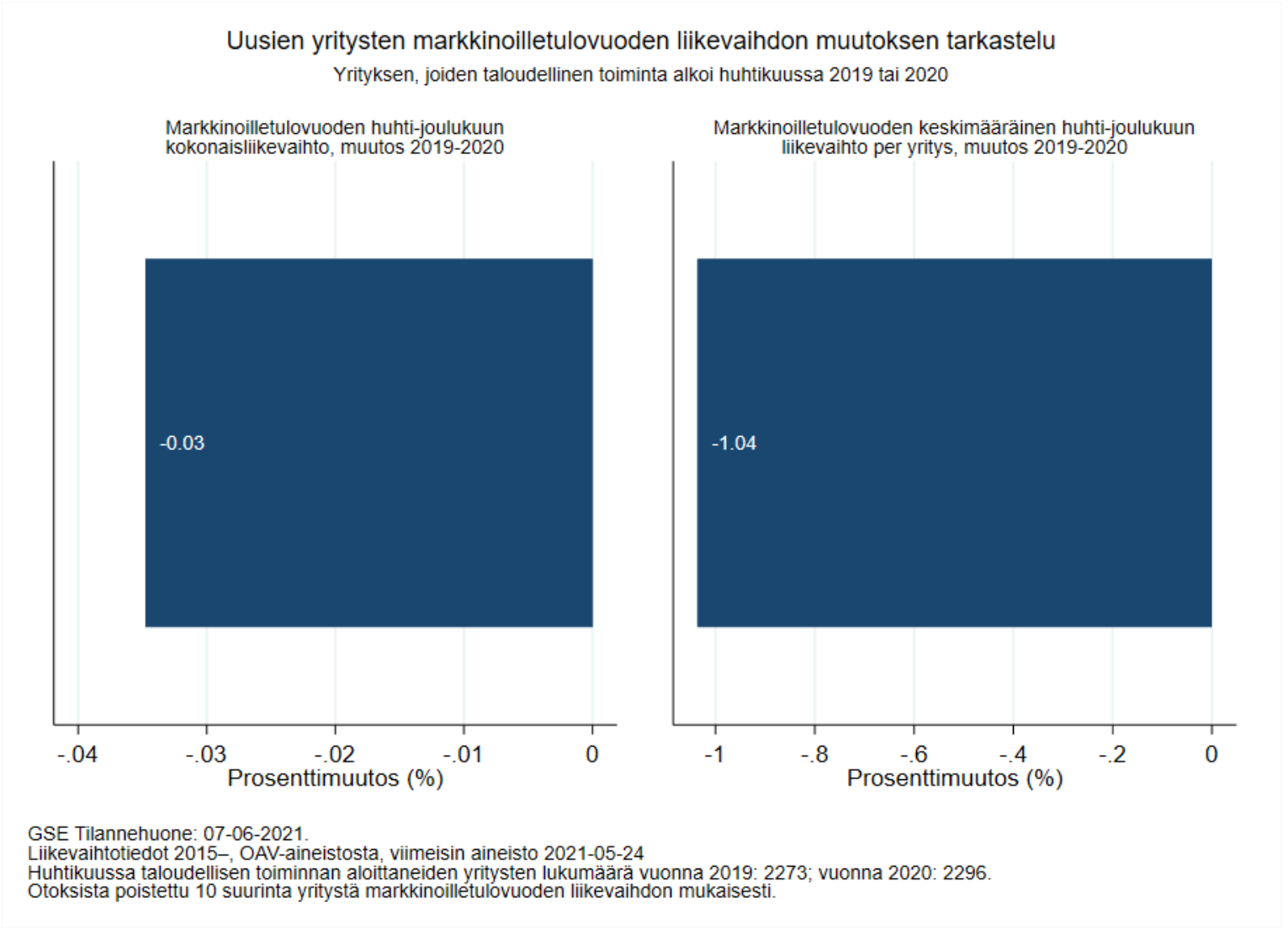

GSE Tilannehuone: 07-06-2021.
Liikevaihtotiedot 2015–, OAV-aineistosta, viimeisin aineisto 2021-05-24
Huhtikuussa taloudellisen toiminnan aloittaneiden yritysten lukumäärä vuonna 2019: 2273; vuonna 2020: 2296.
Otoksista poistettu 10 suurinta yritystä markkinoilletulovuoden liikevaihdon mukaisesti.

Liikevaihdon mukaan 10 suurinta poistettu

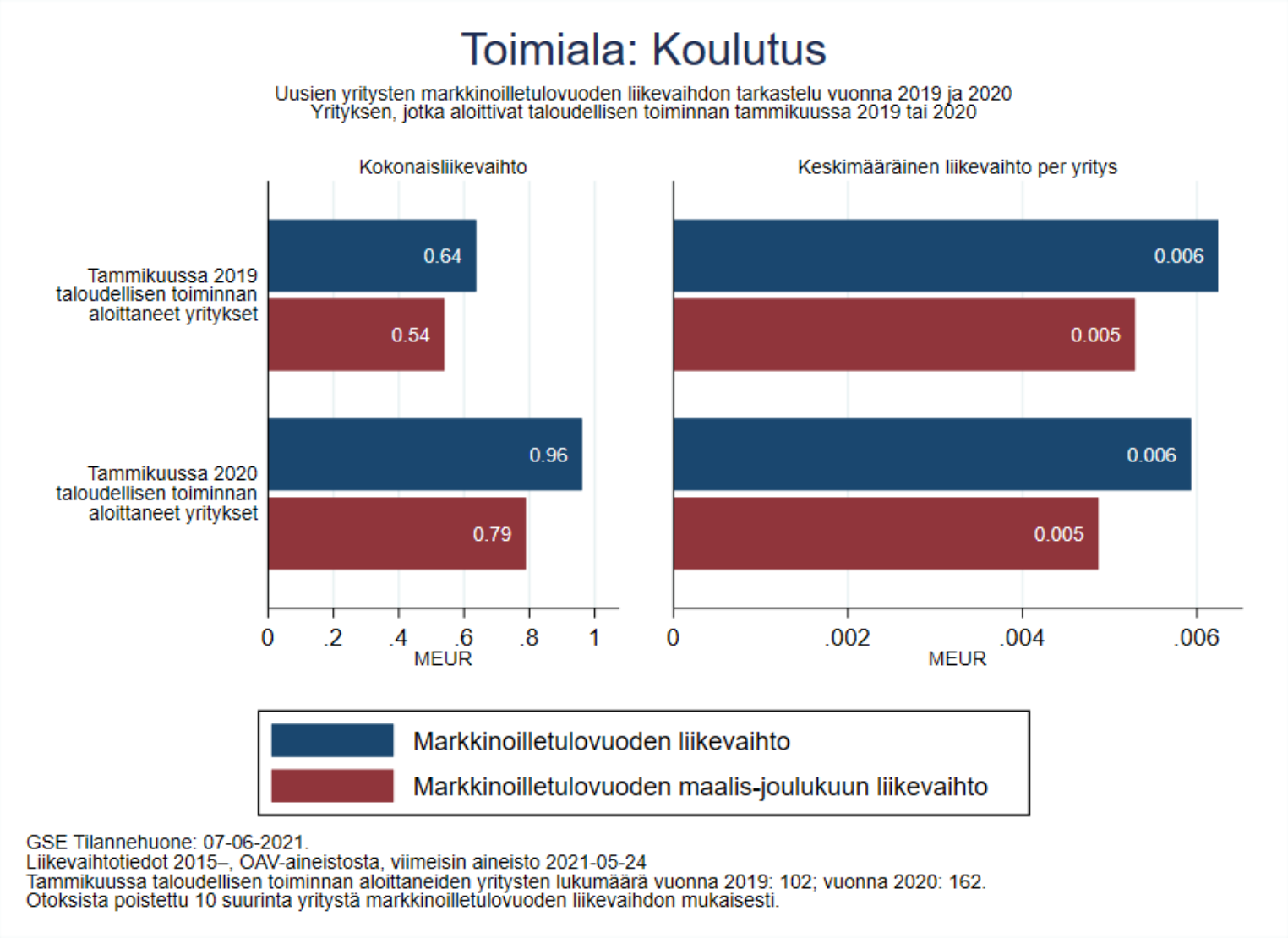

GSE Tilannehuone: 07-06-2021.
Liikevaihtotiedot 2015–, OAV-aineistosta, viimeisin aineisto 2021-05-24
Tammikuussa taloudellisen toiminnan aloittaneiden yritysten lukumäärä vuonna 2019: 102; vuonna 2020: 162.
Otoksista poistettu 10 suurinta yritystä markkinoilletulovuoden liikevaihdon mukaisesti.

Liikevaihdon mukaan 10 suurinta poistettu

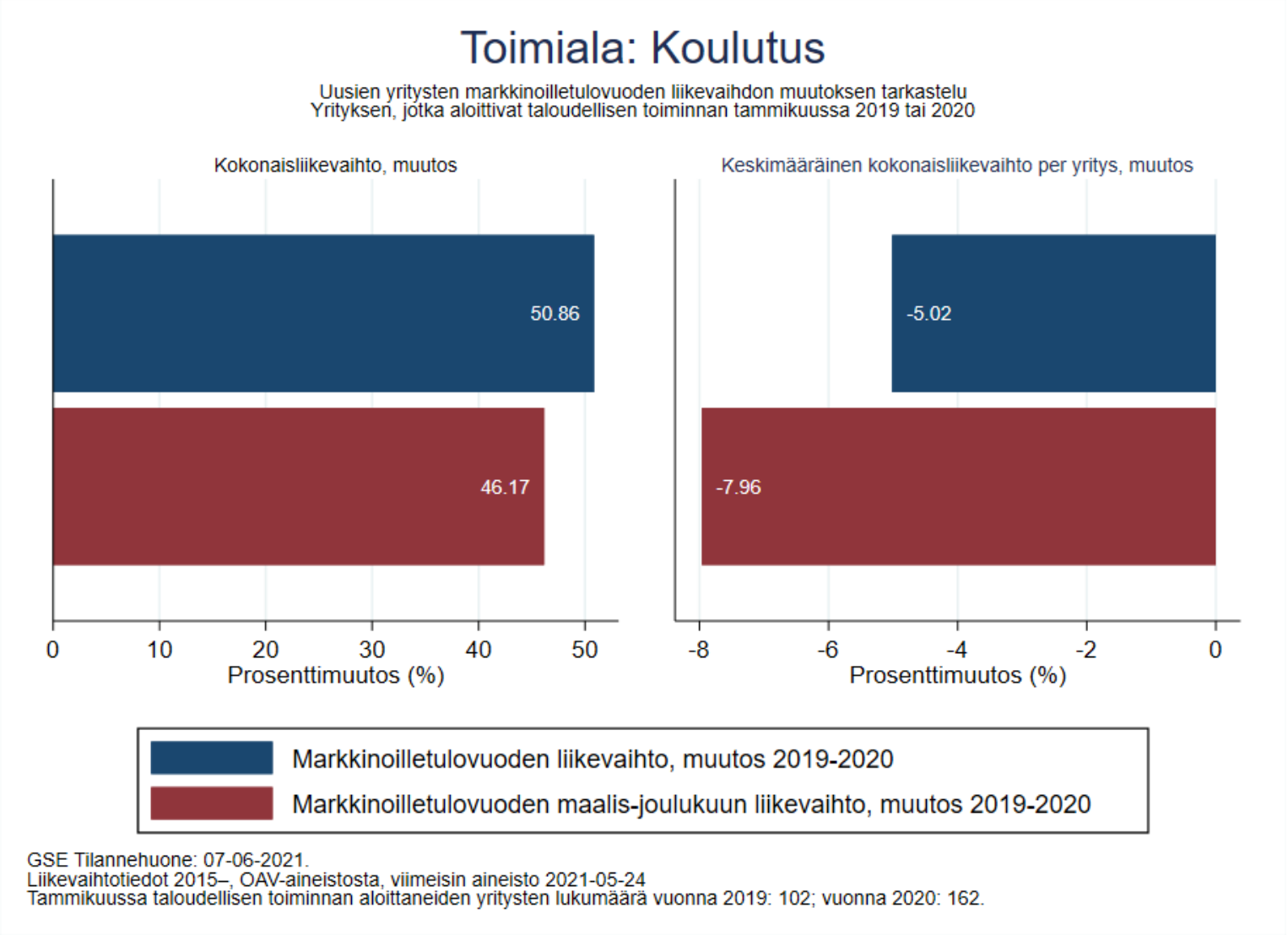

Liikevaihdon mukaan 10 suurinta poistettu

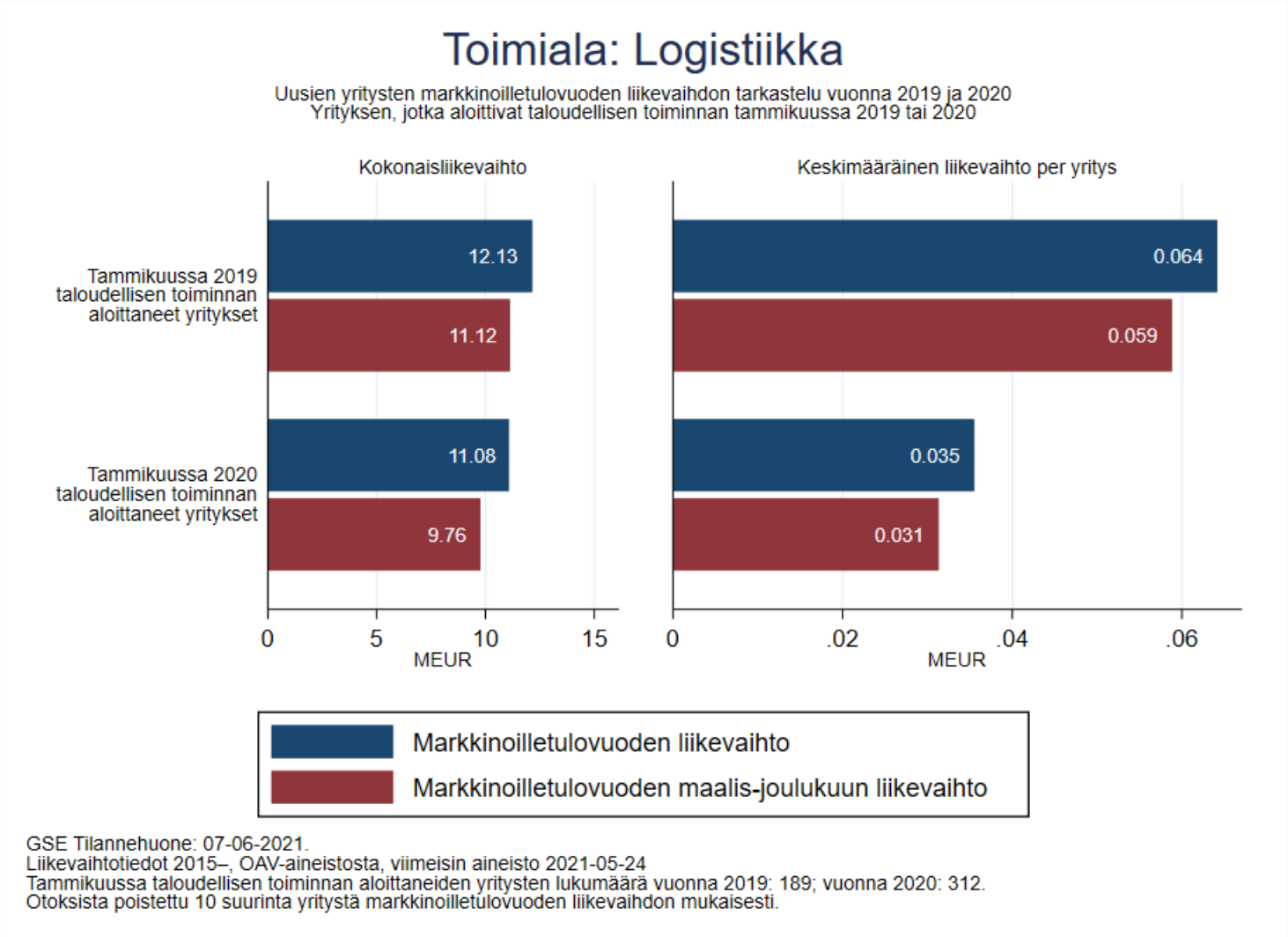

GSE Tilannehuone: 07-06-2021.
Liikevaihtotiedot 2015–, OAV-aineistosta, viimeisin aineisto 2021-05-24
Tammikuussa taloudellisen toiminnan aloittaneiden yritysten lukumäärä vuonna 2019: 189; vuonna 2020: 312.
Otoksista poistettu 10 suurinta yritystä markkinoilletulovuoden liikevaihdon mukaisesti.

Liikevaihdon mukaan 10 suurinta poistettu

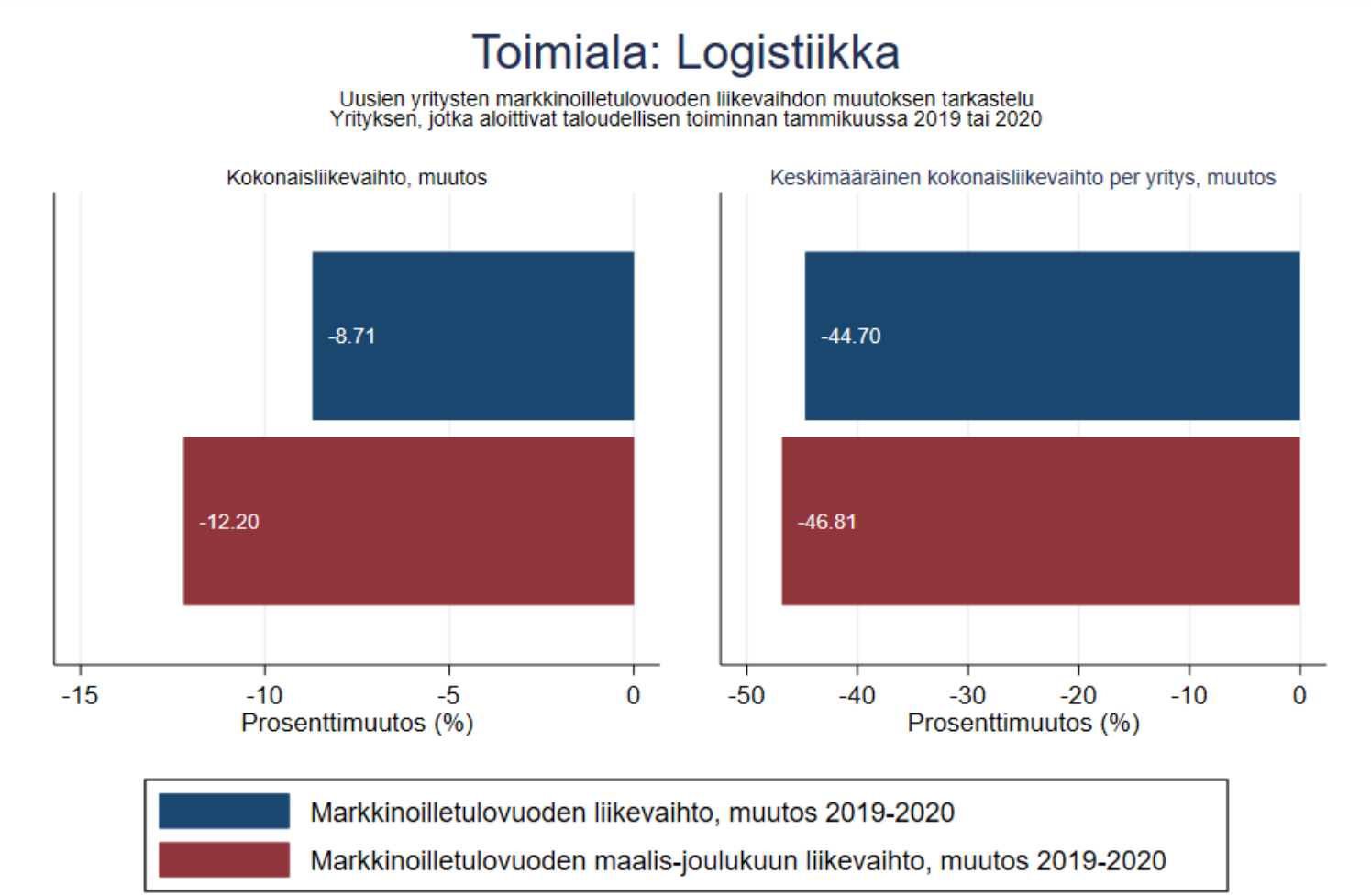

GSE Tilannehuone: 07-06-2021.
Liikevaihtotiedot 2015–, OAV-aineistosta, viimeisin aineisto 2021-05-24
Tammikuussa taloudellisen toiminnan aloittaneiden yritysten lukumäärä vuonna 2019: 189; vuonna 2020: 312.

Liikevaihdon mukaan 10 suurinta poistettu

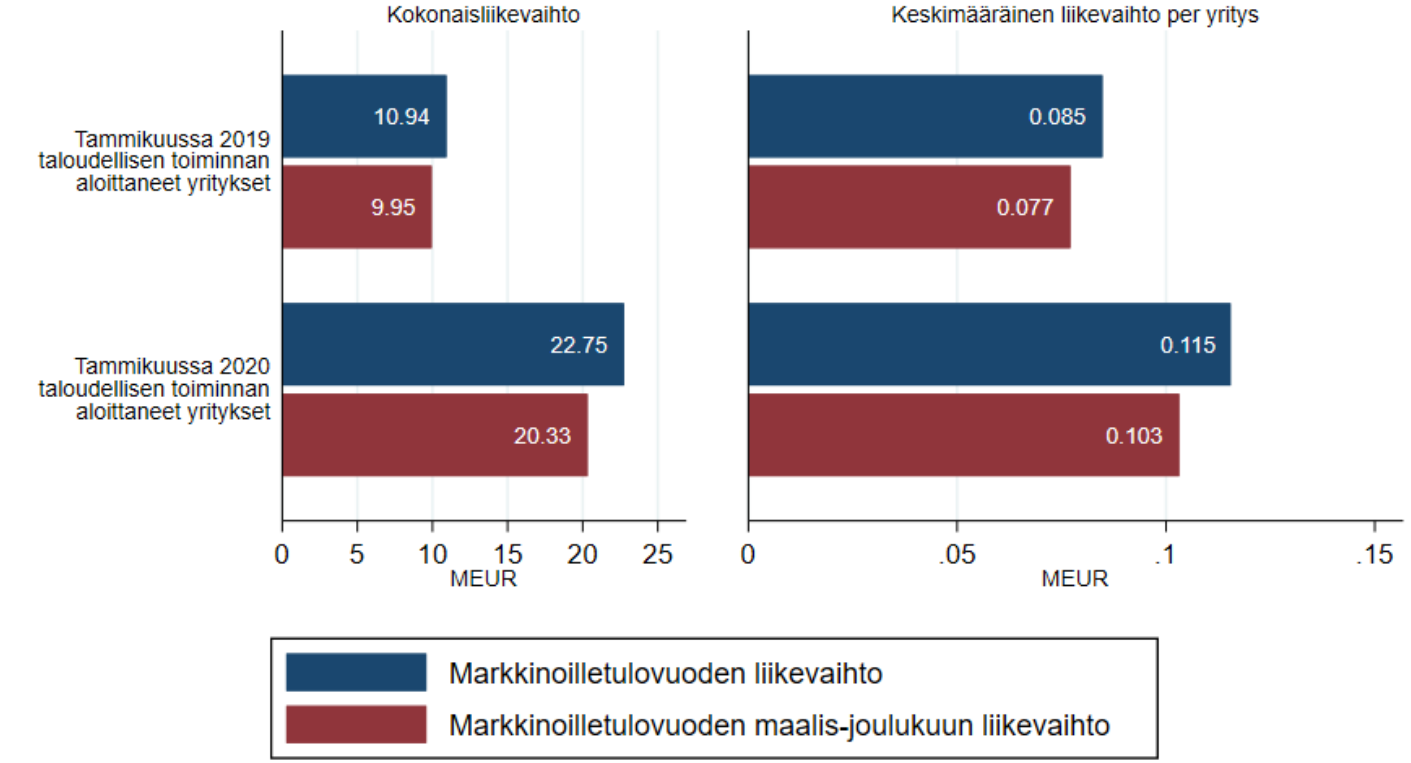

GSE Tilannehuone: 07-06-2021.
Liikevaihtotiedot 2015–, OAV-aineistosta, viimeisin aineisto 2021-05-24
Tammikuussa taloudellisen toiminnan aloittaneiden yritysten lukumäärä vuonna 2019: 129; vuonna 2020: 197.
Otoksista poistettu 10 suurinta yritystä markkinoilletulovuoden liikevaihdon mukaisesti.

Liikevaihdon mukaan 10 suurinta poistettu

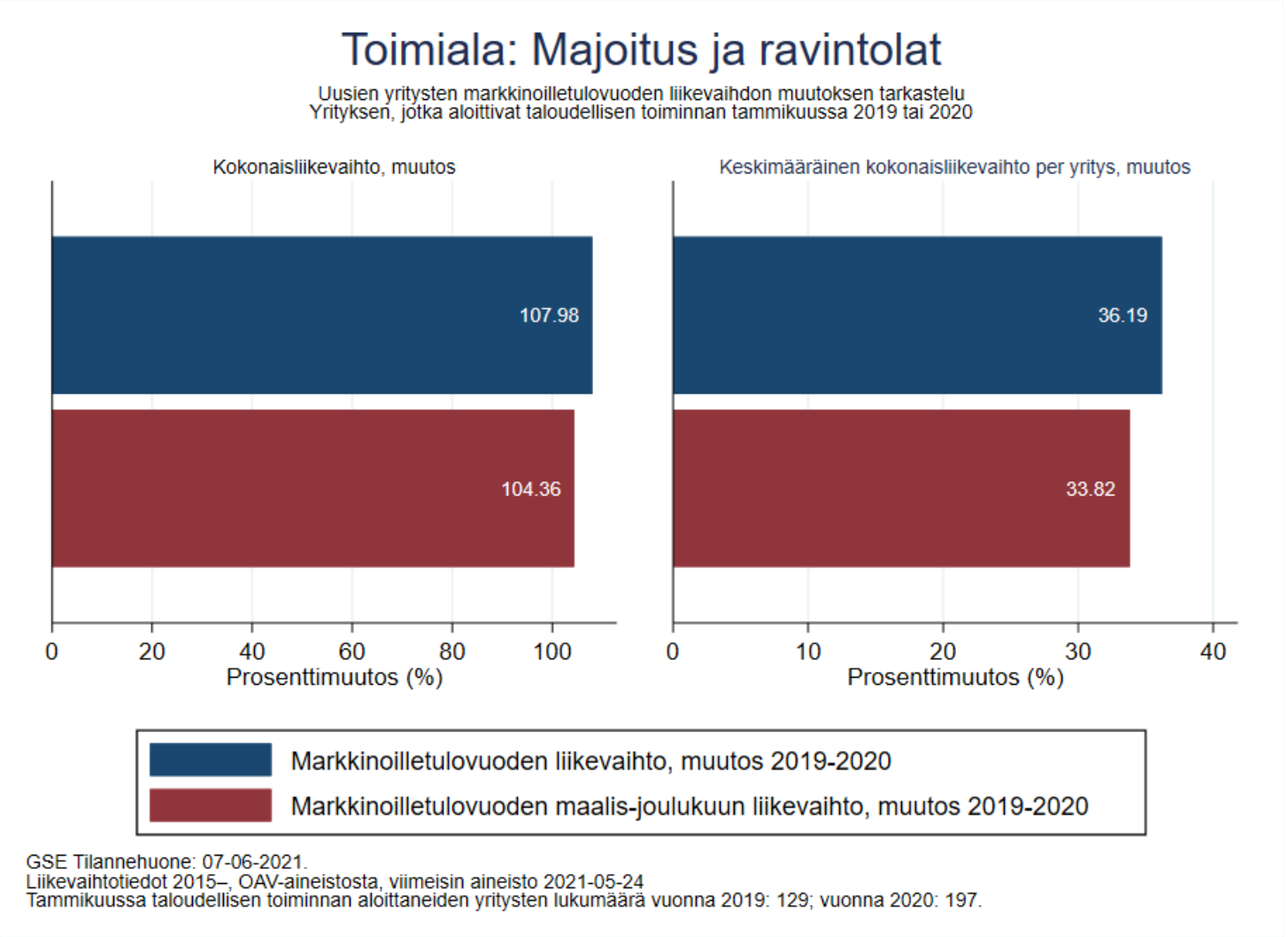

Liikevaihdon mukaan 10 suurinta poistettu

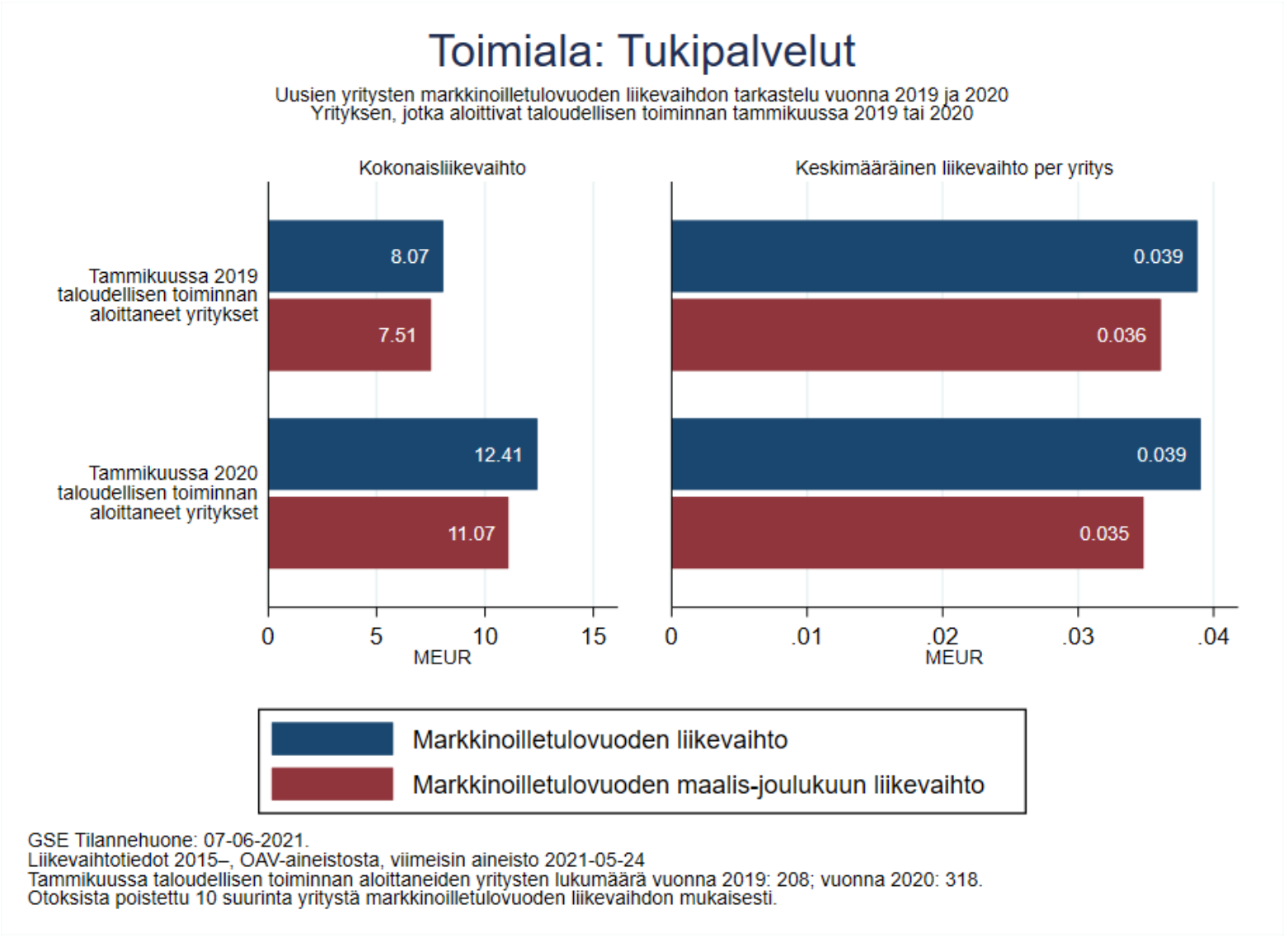

GSE Tilannehuone: 07-06-2021.
Liikevaihtotiedot 2015–, OAV-aineistosta, viimeisin aineisto 2021-05-24
Tammikuussa taloudellisen toiminnan aloittaneiden yritysten lukumäärä vuonna 2019: 208; vuonna 2020: 318.
Otoksista poistettu 10 suurinta yritystä markkinoilletulovuoden liikevaihdon mukaisesti.

Liikevaihdon mukaan 10 suurinta poistettu

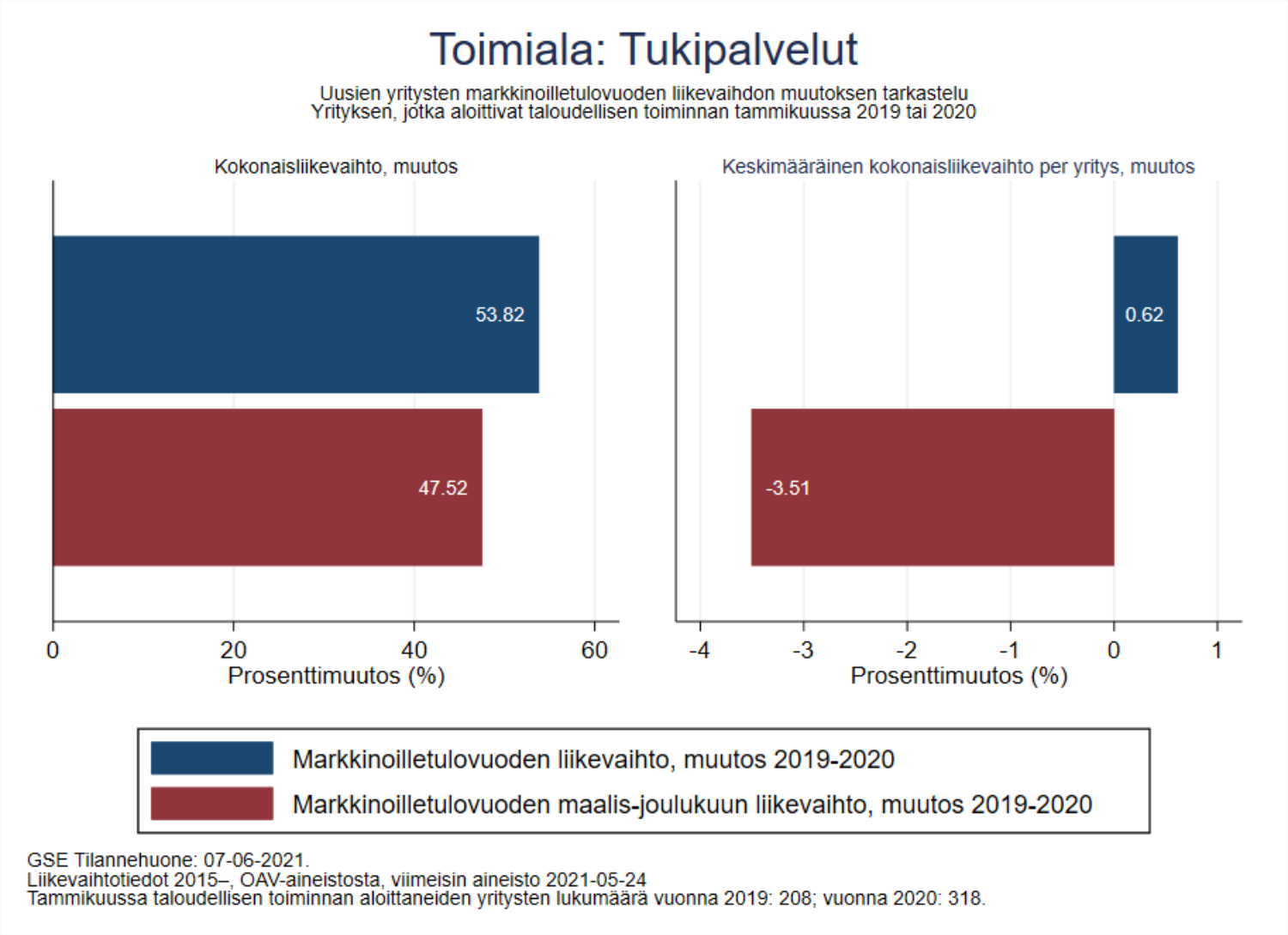

Liikevaihdon mukaan 10 suurinta poistettu

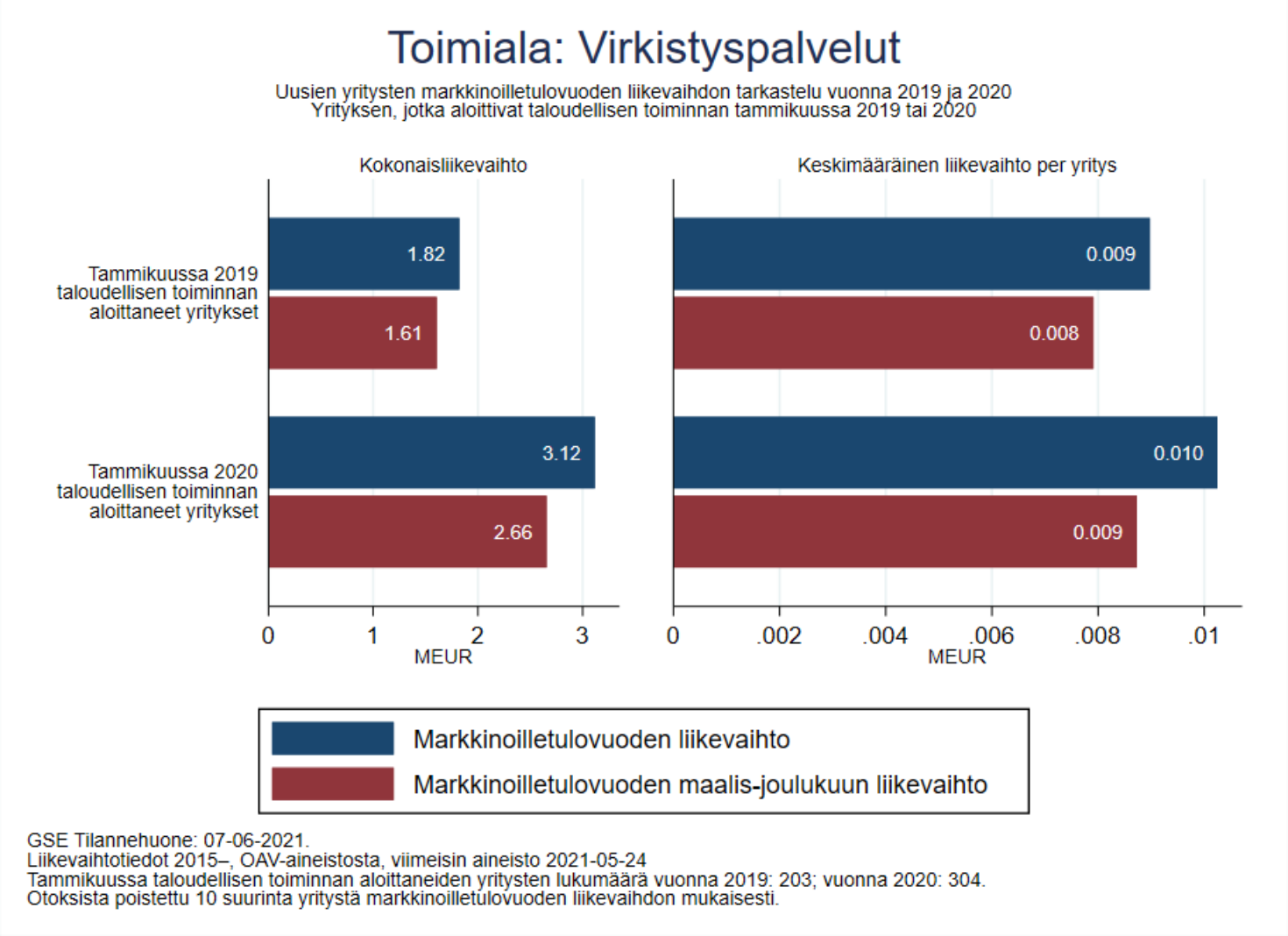

GSE Tilannehuone: 07-06-2021.
Liikevaihtotiedot 2015–, OAV-aineistosta, viimeisin aineisto 2021-05-24
Tammikuussa taloudellisen toiminnan aloittaneiden yritysten lukumäärä vuonna 2019: 203; vuonna 2020: 304.
Otoksista poistettu 10 suurinta yritystä markkinoilletulovuoden liikevaihdon mukaisesti.

Liikevaihdon mukaan 10 suurinta poistettu

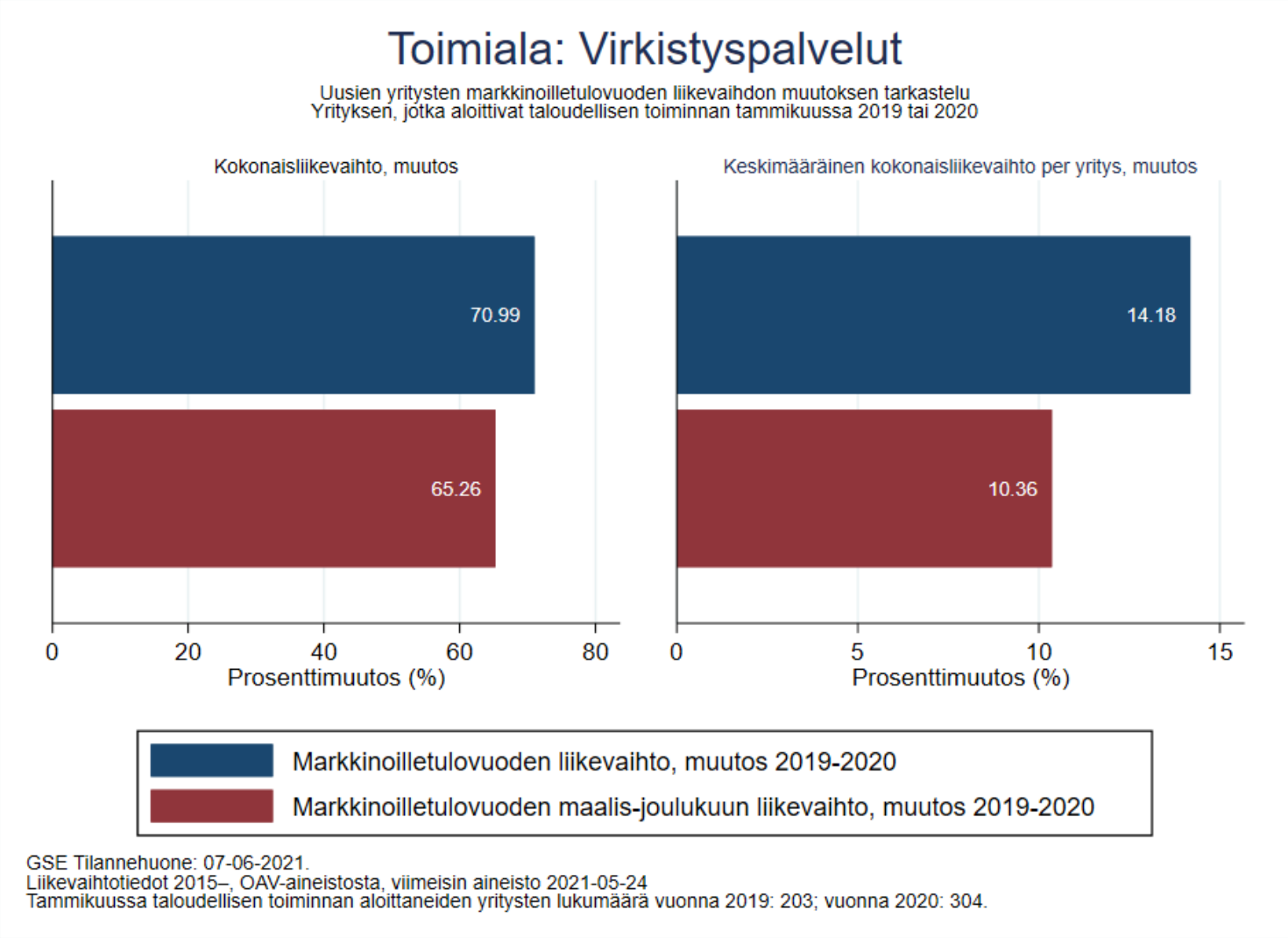

HELSINKI GRADUATE SCHOOL OF ECONOMICS

Markkinoilta poistumiset

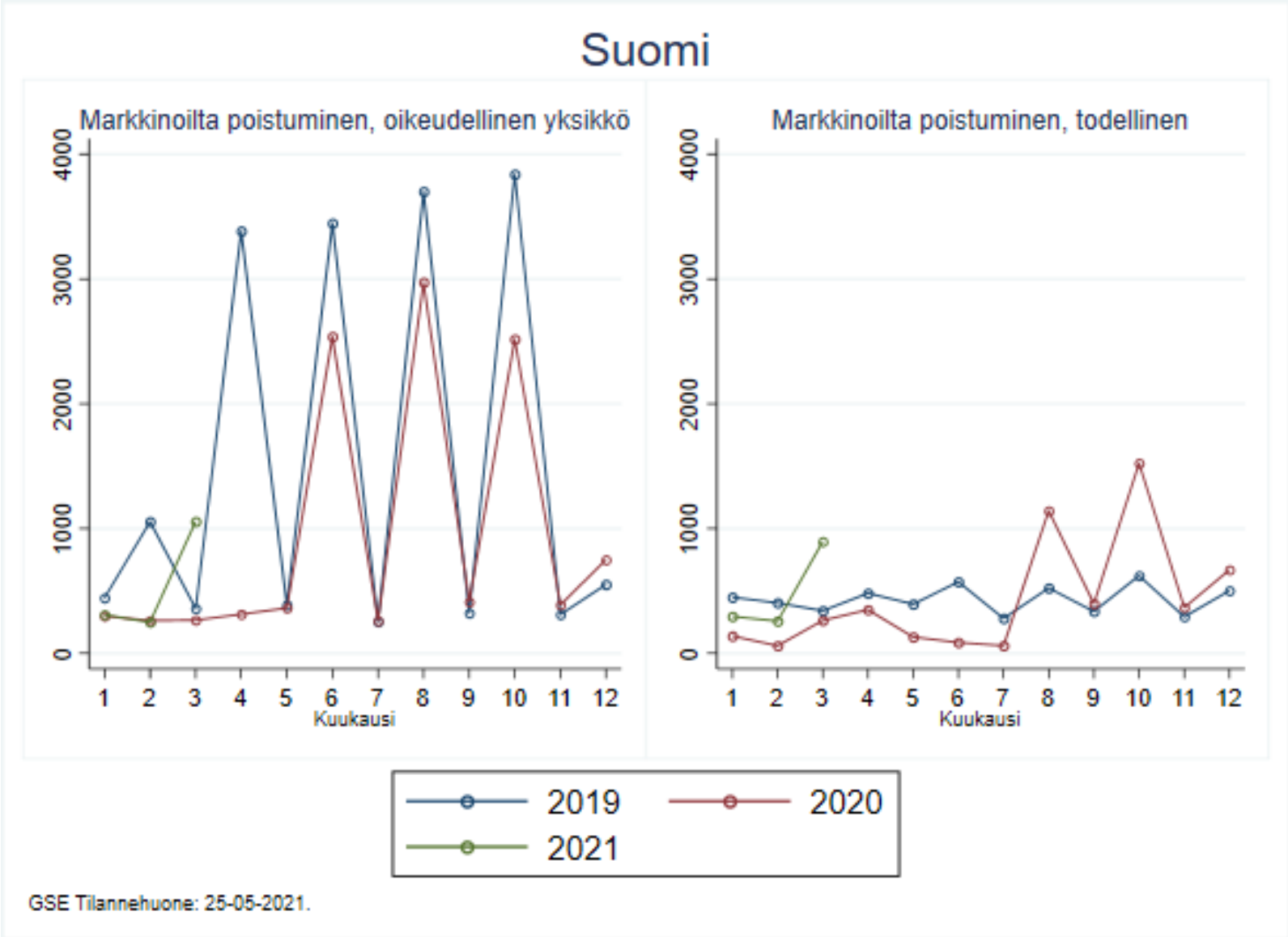
Suomi
Markkinoilta poistuminen, oikeudellinen yksikkö
Markkinoilta poistuminen, todellinen
0
1000
2000
3000
4000
1 2 3 4 5 6 7 8 9 10 11 12
Kuukausi
2019
2020
2021
GSE Tilannehuone: 25-05-2021.

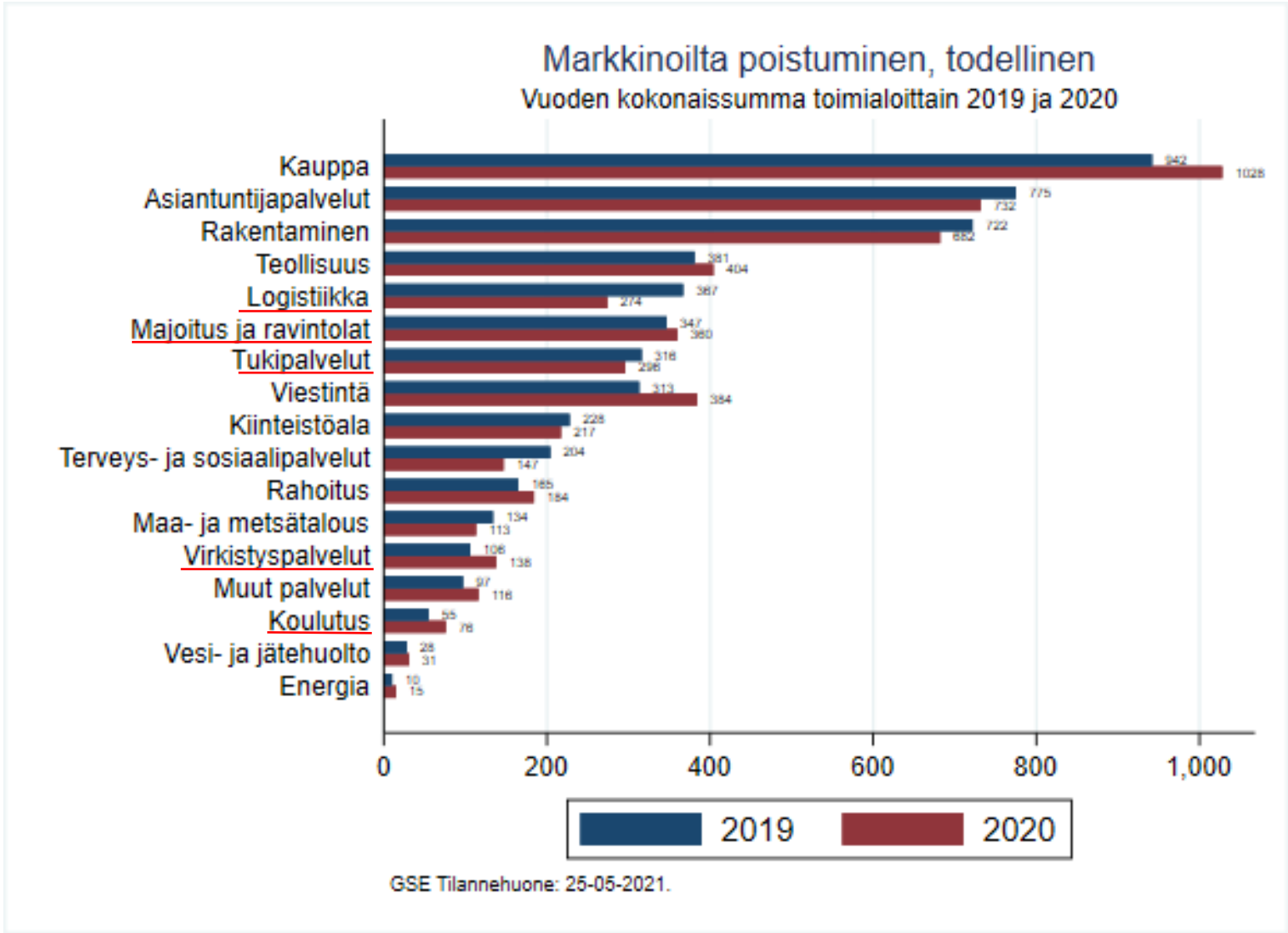
Markkinoilta poistuminen, todellinen
Vuoden kokonaissumma toimialoittain 2019 ja 2020
Kauppa
Asiantuntijapalvelut
Rakentaminen
Teollisuus
Logistiikka
Majoitus ja ravintolat
Tukipalvelut
Viestintä
Kiinteistöala
Terveys- ja sosiaalipalvelut
Rahoitus
Maa- ja metsätalous
Virkistyspalvelut
Muut palvelut
Koulutus
Vesi- ja jätehuolto
Energia
942
1028
775
732
722
652
381
404
387
274
347
360
316
296
313
384
228
217
204
147
165
184
134
113
106
138
97
116
55
76
28
31
10
15
0
200
400
600
800
1,000
2019
2020
GSE Tilannehuone: 25-05-2021.

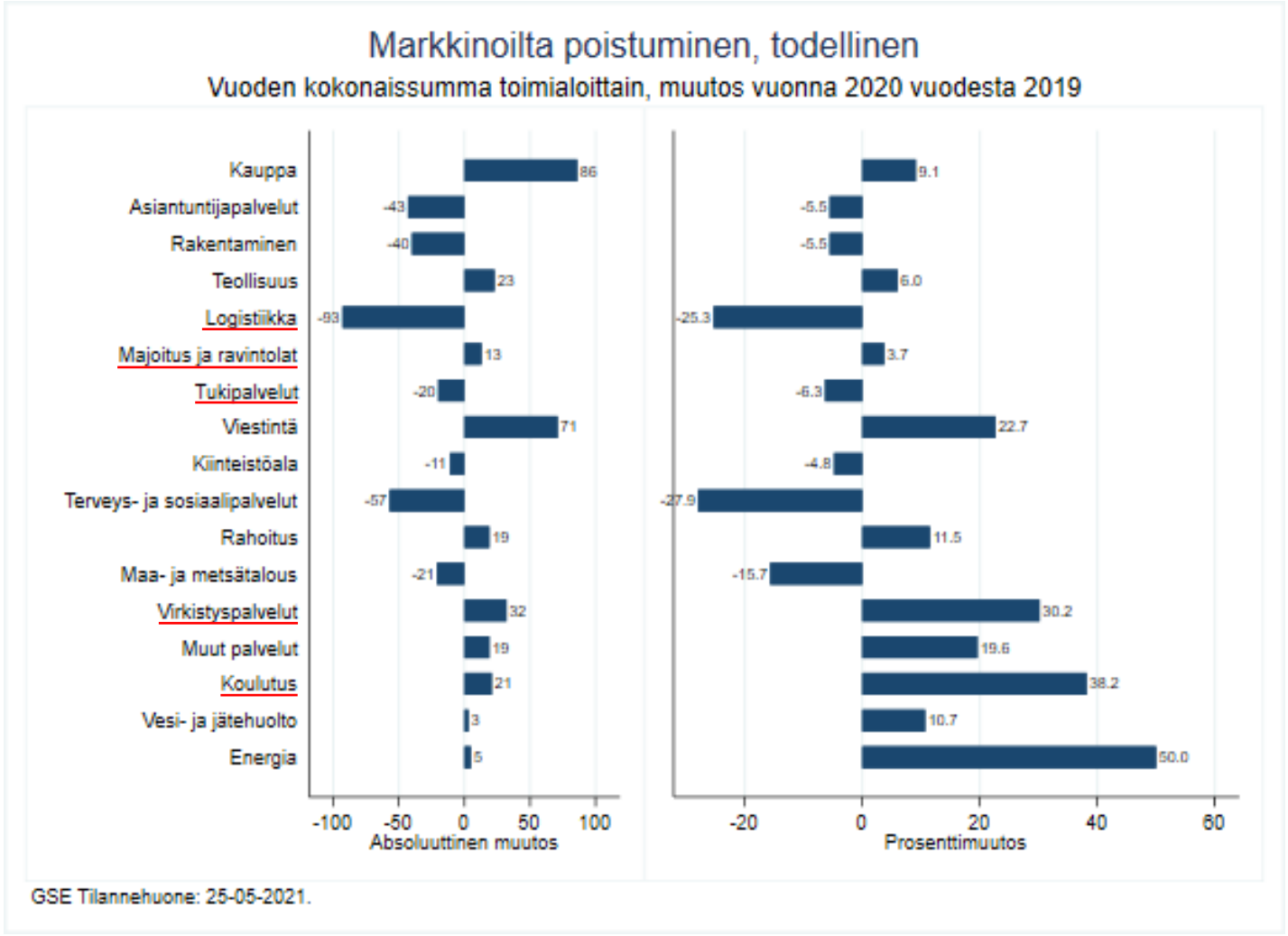
Markkinoilta poistuminen, todellinen
Vuoden kokonaissumma toimialoittain, muutos vuonna 2020 vuodesta 2019
Kauppa
Asiantuntijapalvelut
Rakentaminen
Teollisuus
Logistiikka
Majoitus ja ravintolat
Tukipalvelut
Viestintä
Kiinteistöala
Terveys- ja sosiaalipalvelut
Rahoitus
Maa- ja metsätalous
Virkistyspalvelut
Muut palvelut
Koulutus
Vesi- ja jätehuolto
Energia
86
-43
-40
23
-93
13
-20
71
-11
-57
19
-21
32
19
21
3
5
-100
-50
0
50
100
Absoluuttinen muutos
9.1
-5.5
-5.5
6.0
-25.3
3.7
-6.3
22.7
-4.8
-27.9
11.5
-15.7
30.2
19.6
38.2
10.7
50.0
-20
0
20
40
60
Prosenttimuutos
GSE Tilannehuone: 25-05-2021.

HELSINKI GRADUATE SCHOOL OF ECONOMICS

Konkurssit

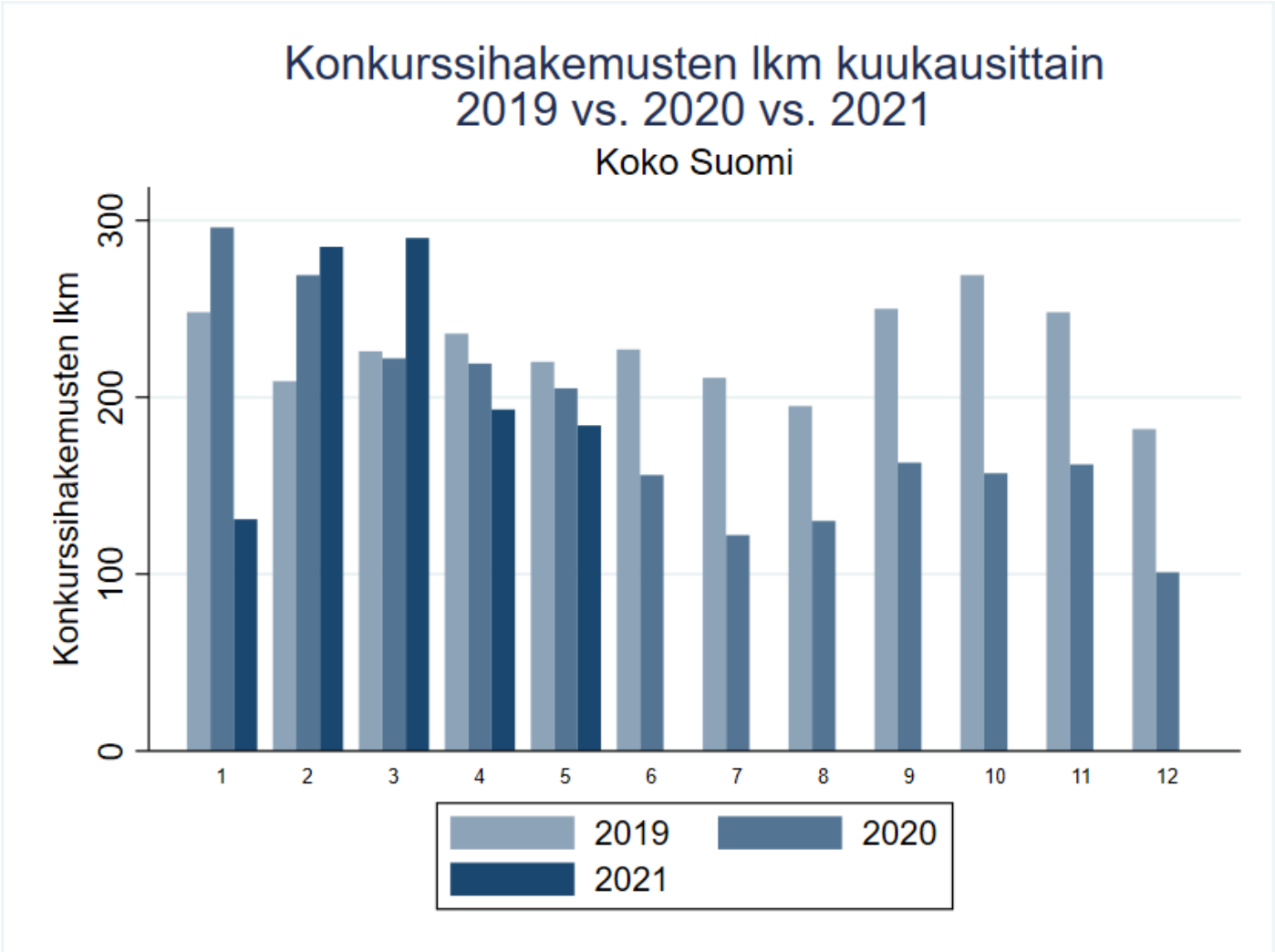
Konkurssihakemusten lkm kuukausittain
2019 vs. 2020 vs. 2021
Koko Suomi
Konkurssihakemusten lkm
0
100
200
300
1
2
3
4
5
6
7
8
9
10
11
12
2019
2020
2021

HELSINKI GRADUATE SCHOOL OF ECONOMICS

Palkkasumma

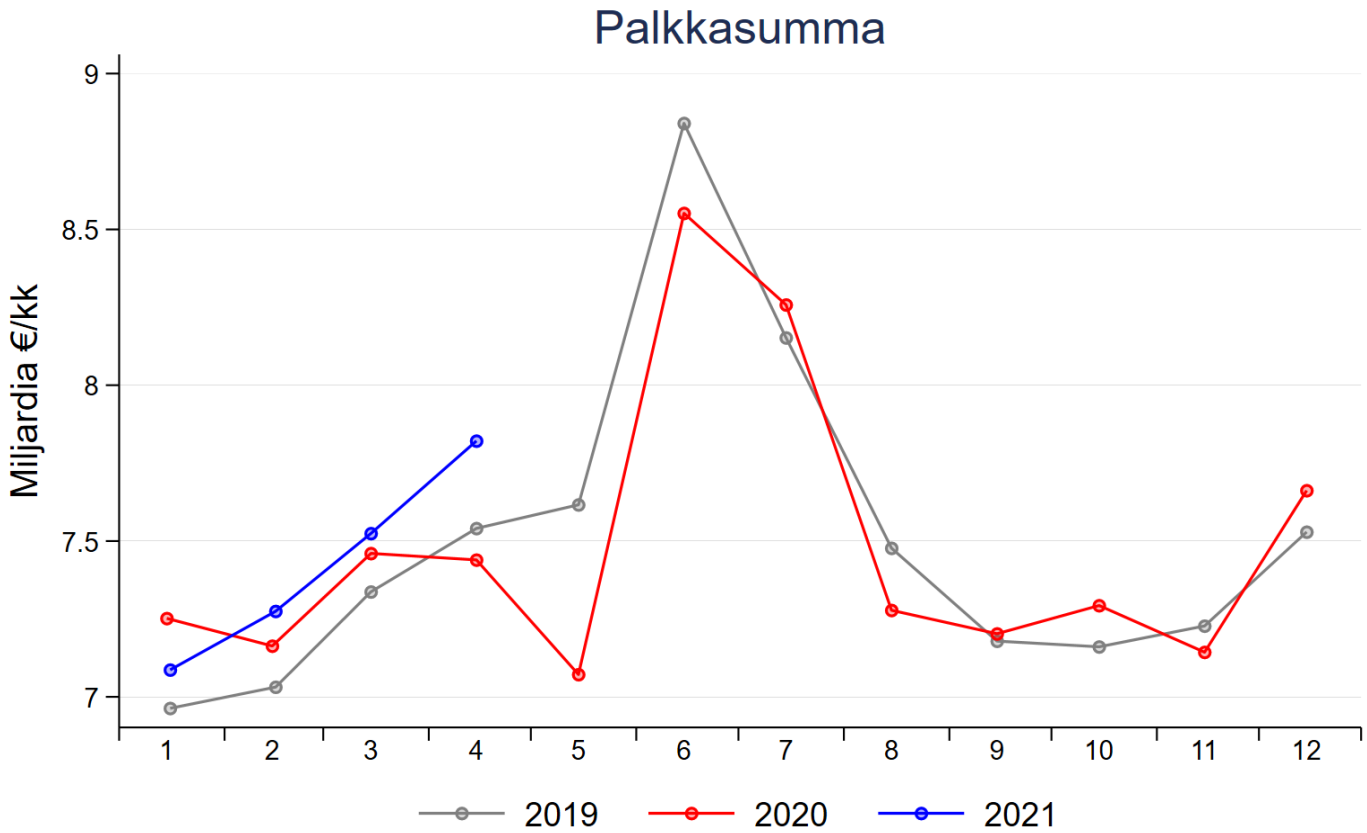

GSE Tilannehuone: 2021-06-01 Tulorekisterin lataukset 2021-05-31 mennessä

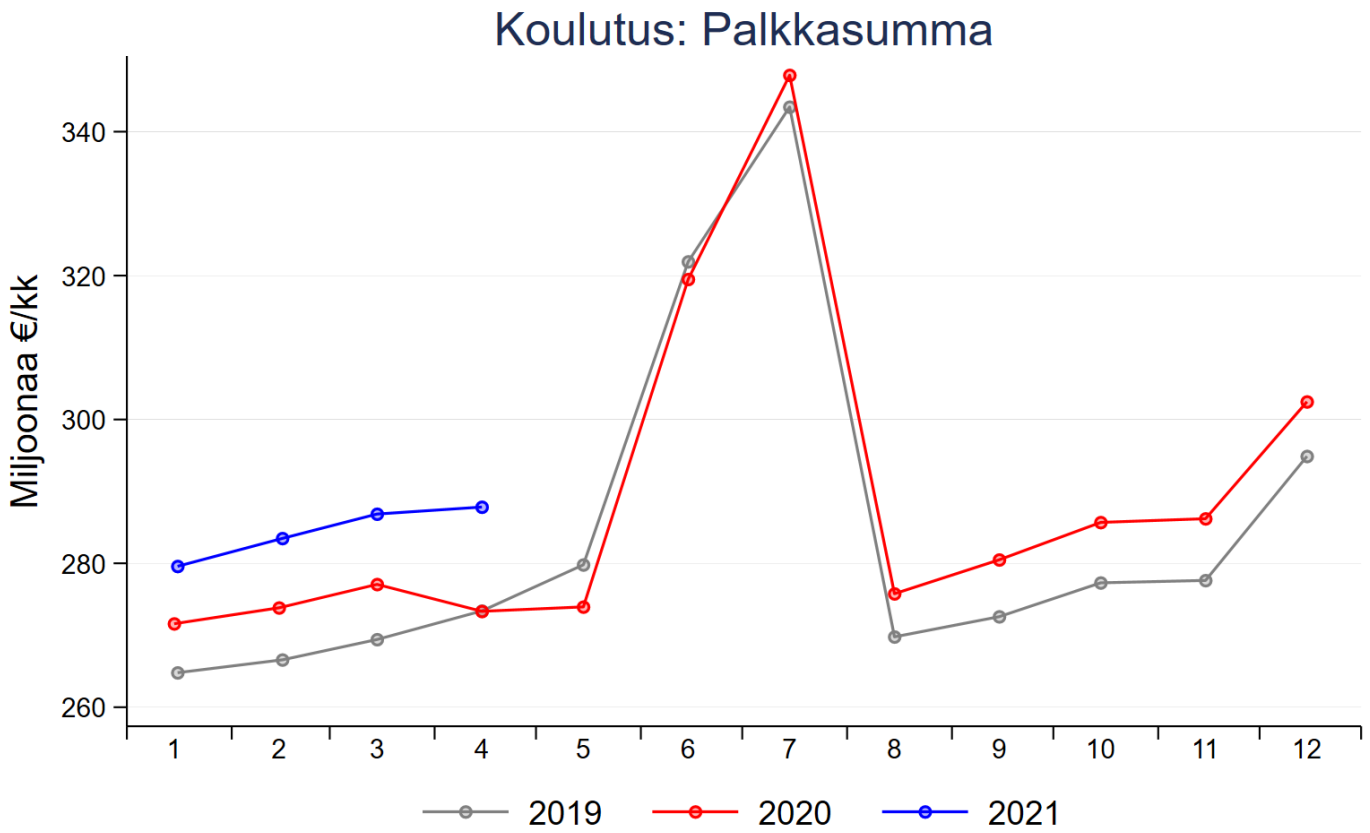

GSE Tilannehuone: 2021-06-01 Tulorekisterin lataukset 2021-05-31 mennessä

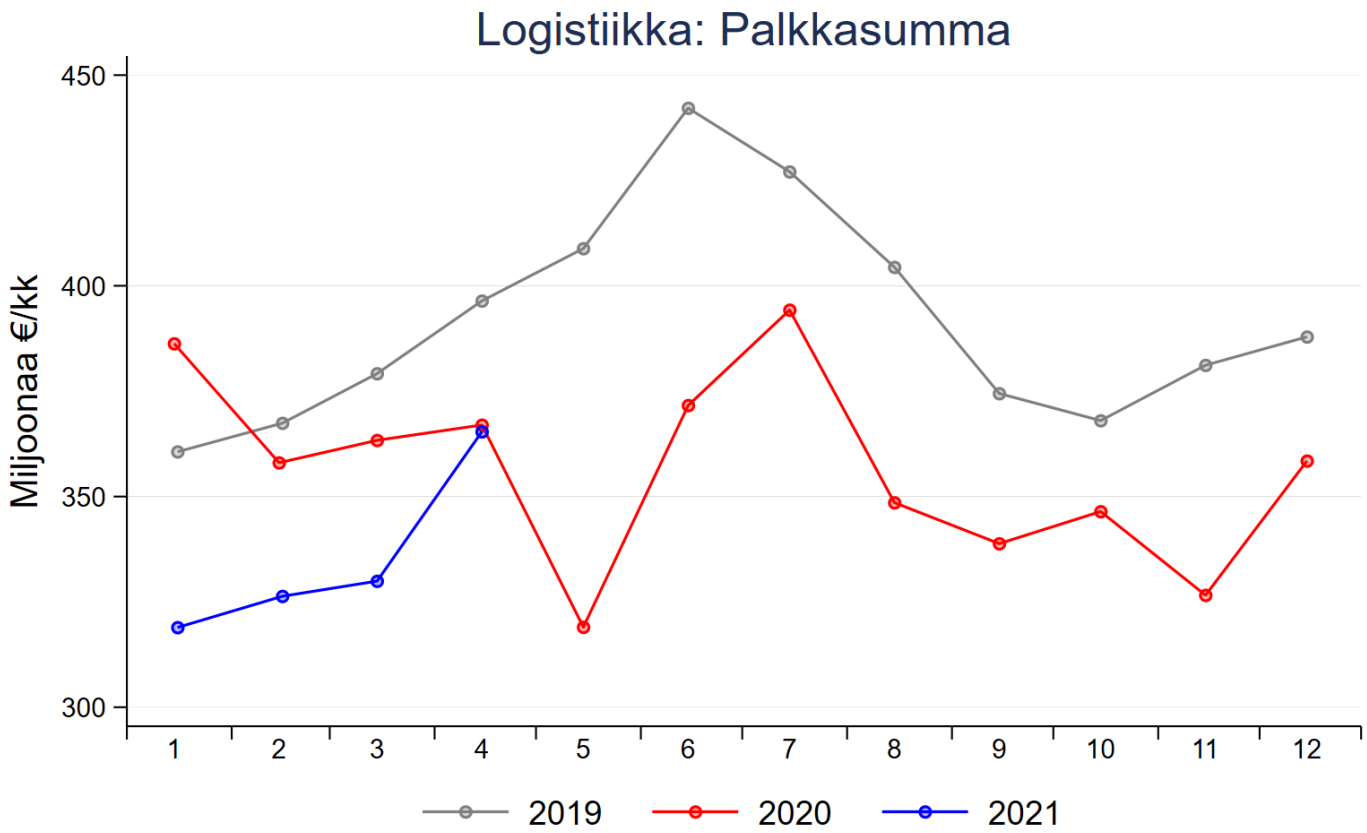

GSE Tilannehuone: 2021-06-01 Tulorekisterin lataukset 2021-05-31 mennessä

Majoitus ja ravintolat: Palkkasumma

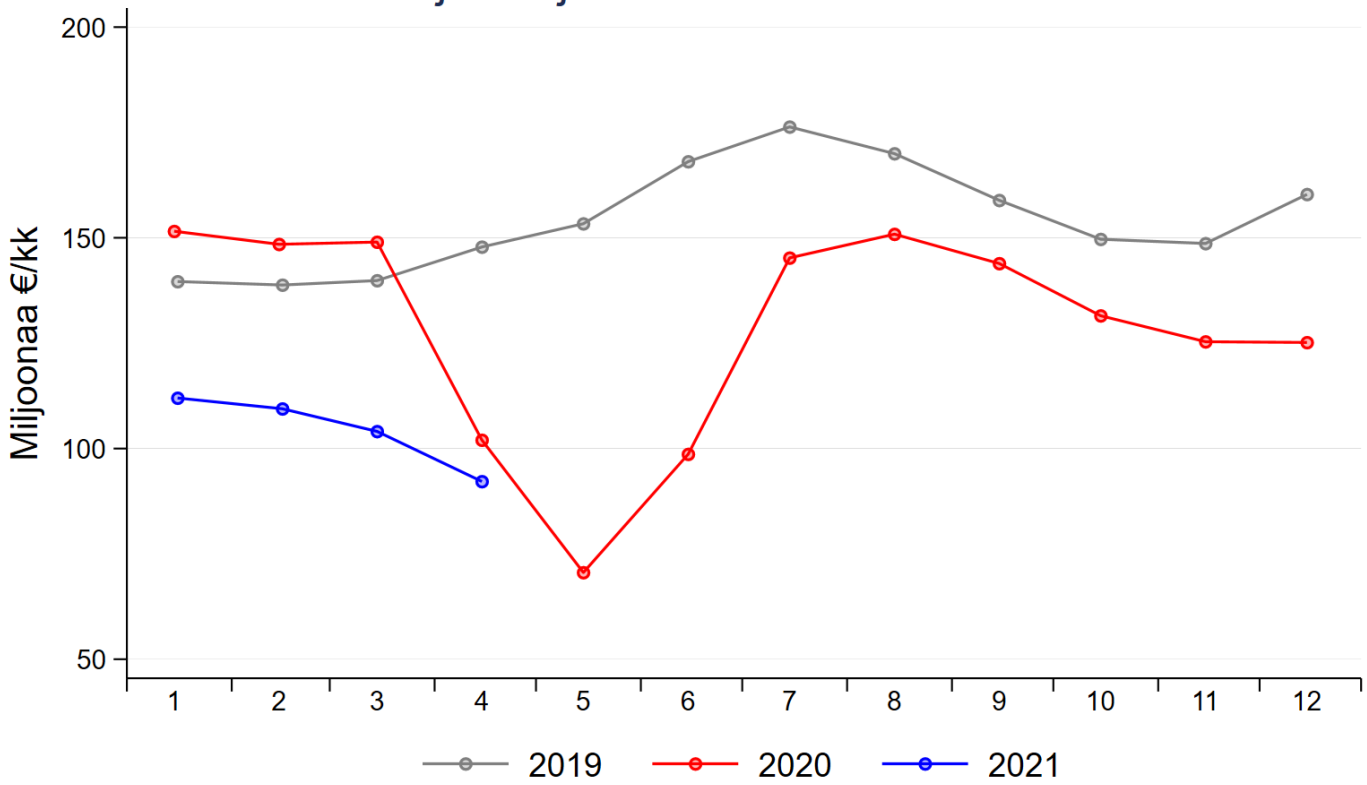

GSE Tilannehuone: 2021-06-01 Tulorekisterin lataukset 2021-05-31 mennessä

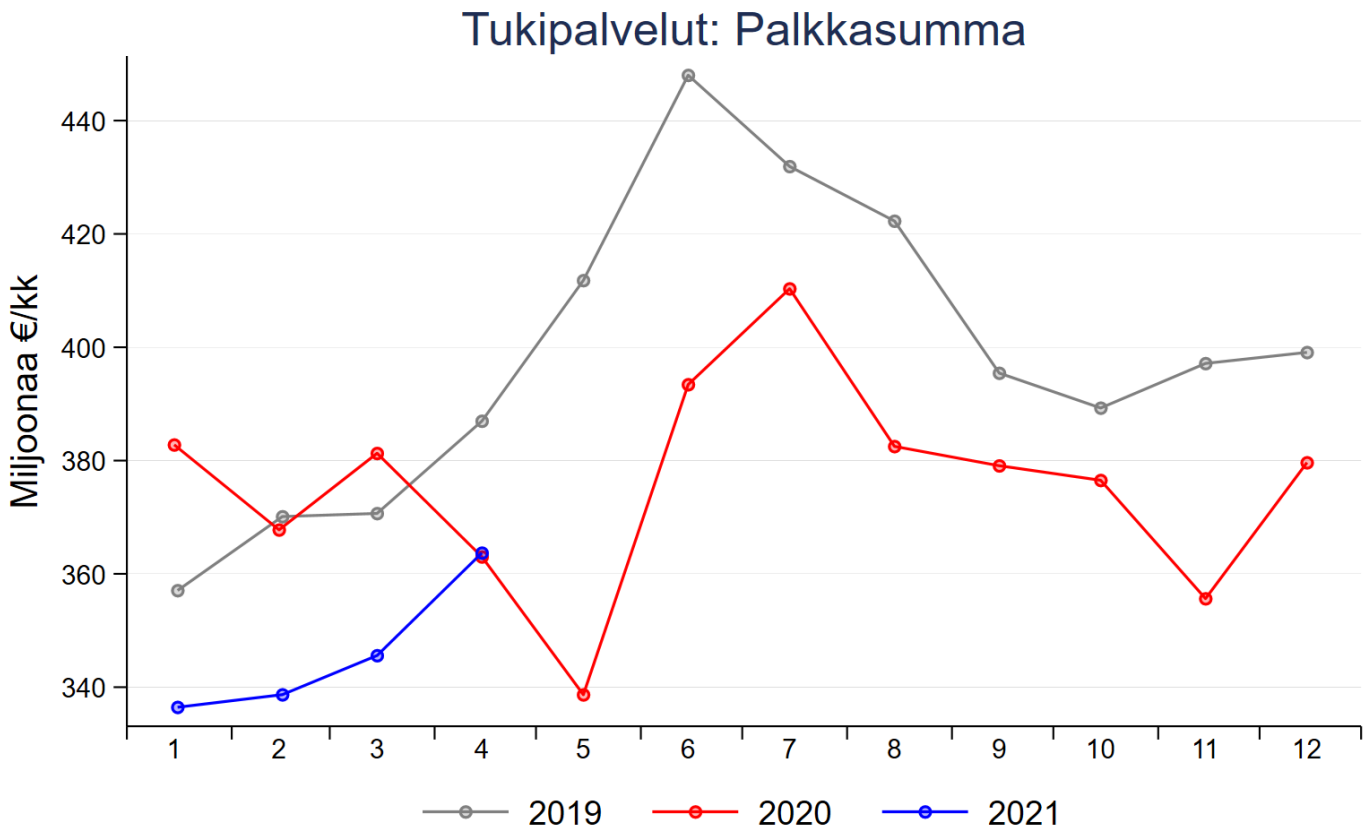

GSE Tilannehuone: 2021-06-01 Tulorekisterin lataukset 2021-05-31 mennessä

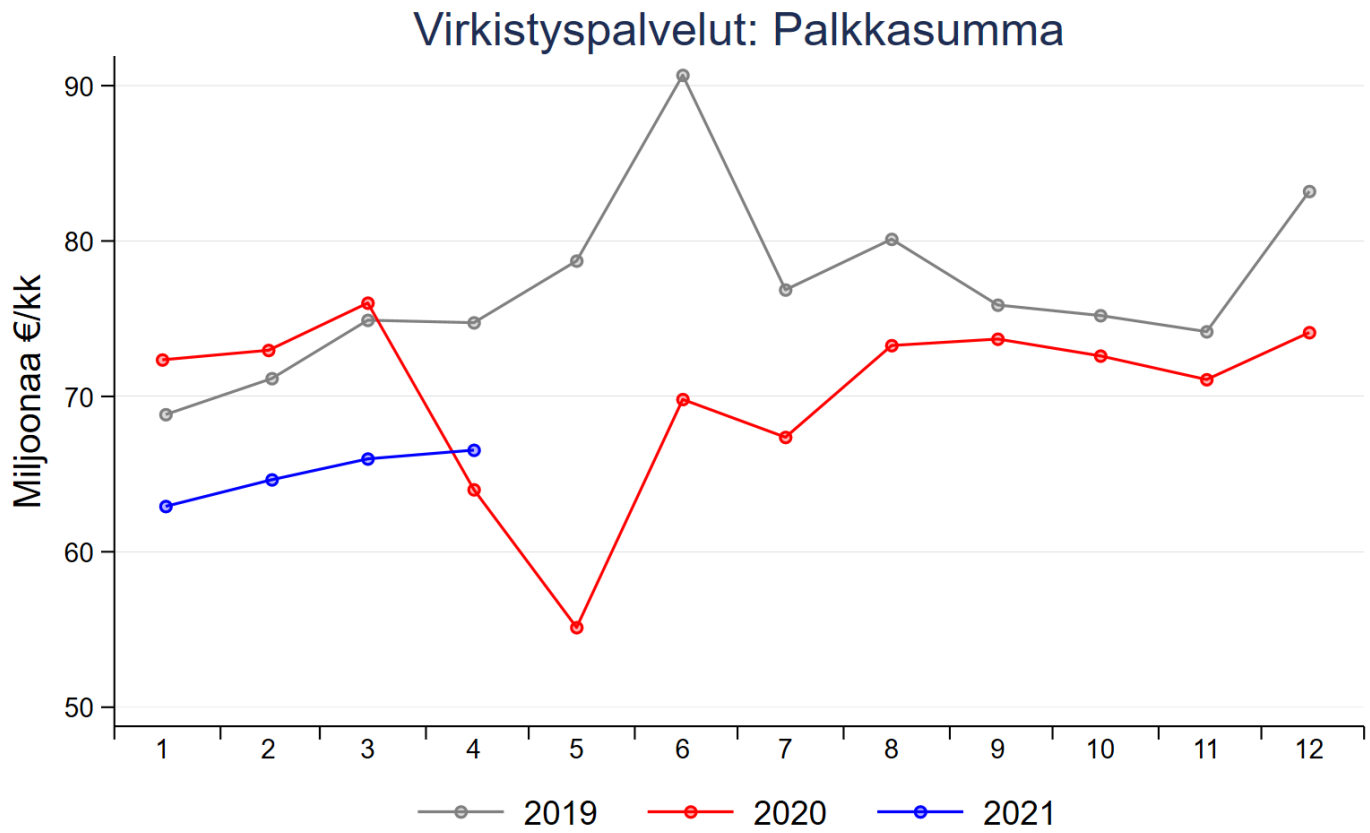

GSE Tilannehuone: 2021-06-01 Tulorekisterin lataukset 2021-05-31 mennessä

HELSINKI GRADUATE SCHOOL OF ECONOMICS

Työllisyys

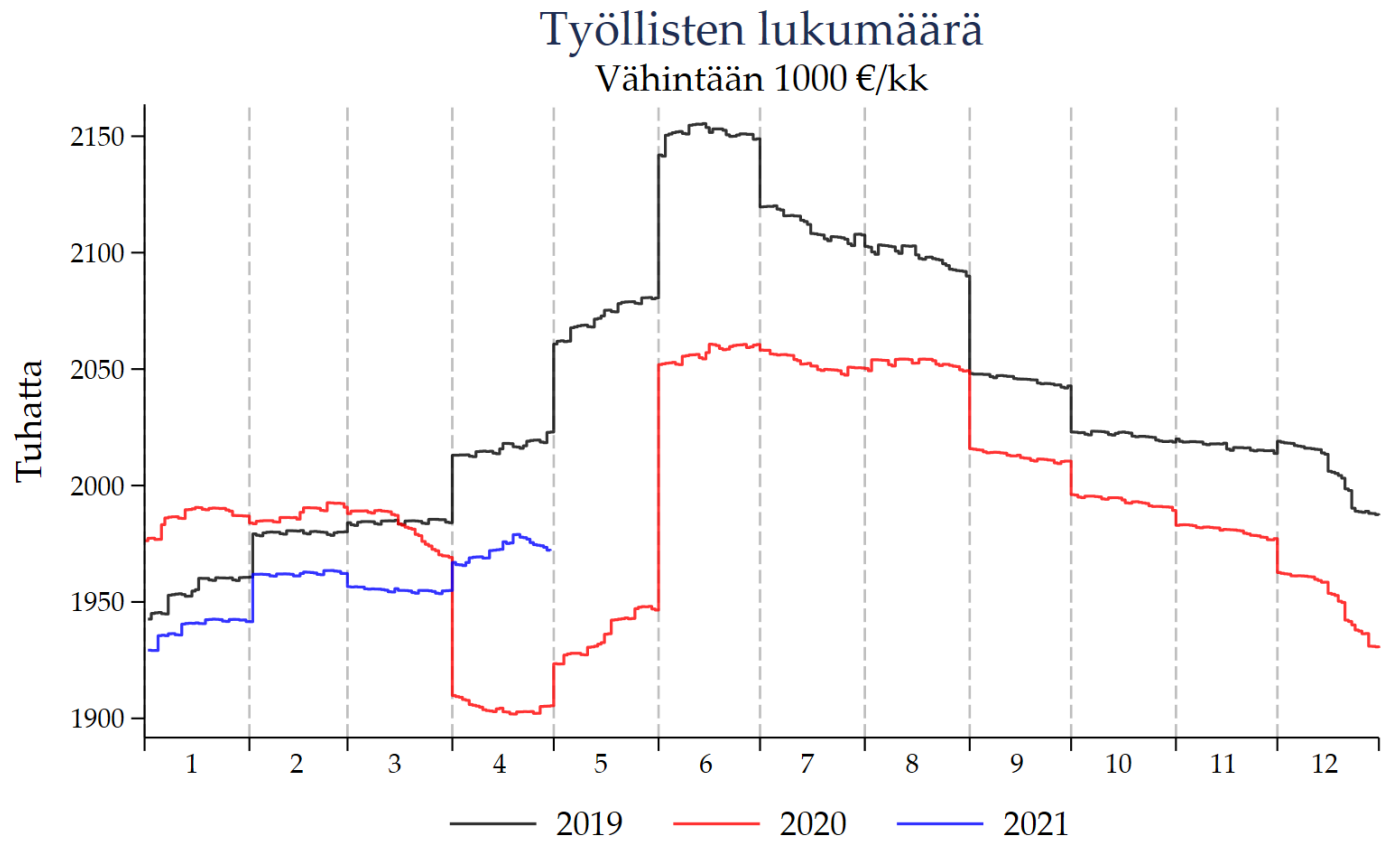

GSE Tilannehuone: 2021-06-02

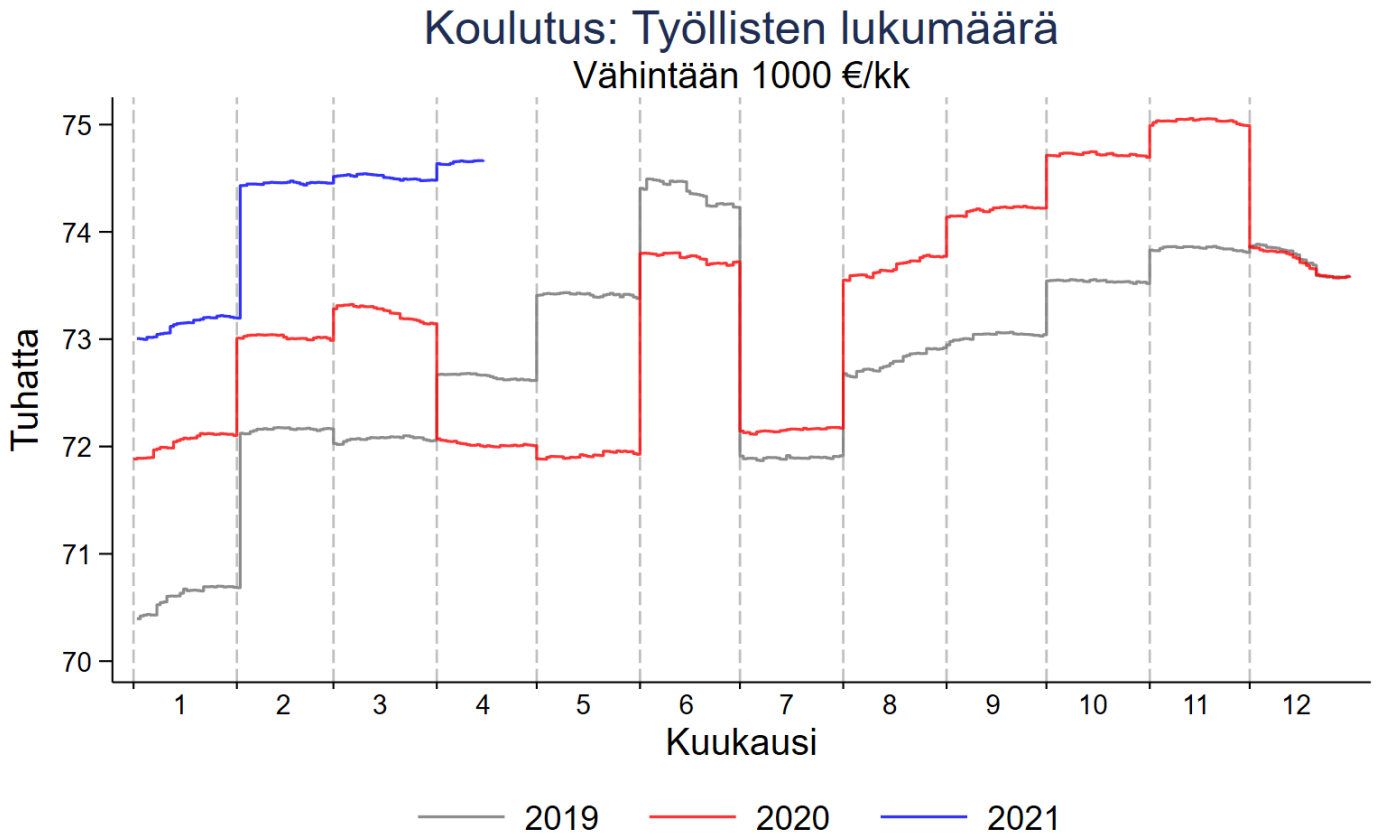

GSE Tilannehuone: 2021-06-01

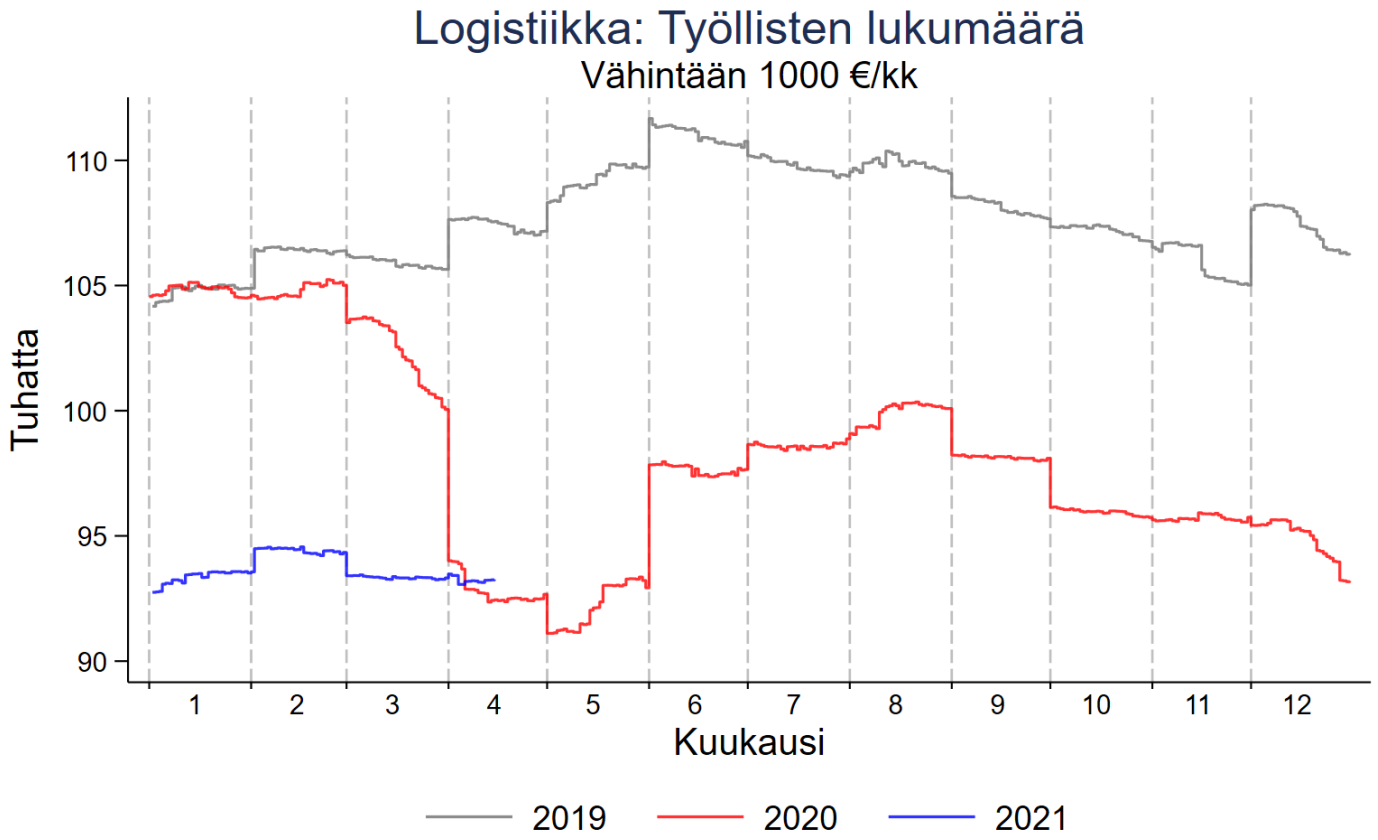

GSE Tilannehuone: 2021-06-01

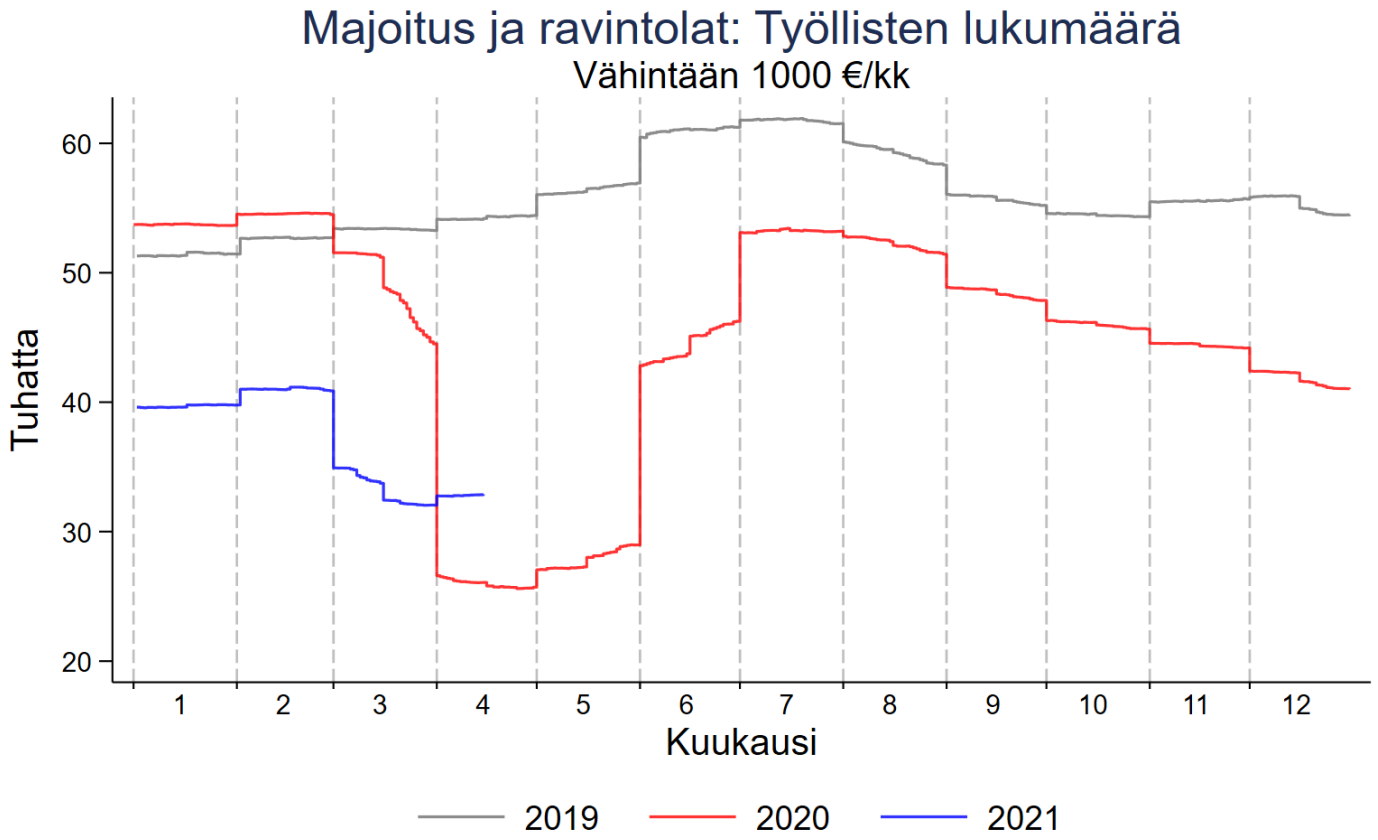

GSE Tilannehuone: 2021-06-01

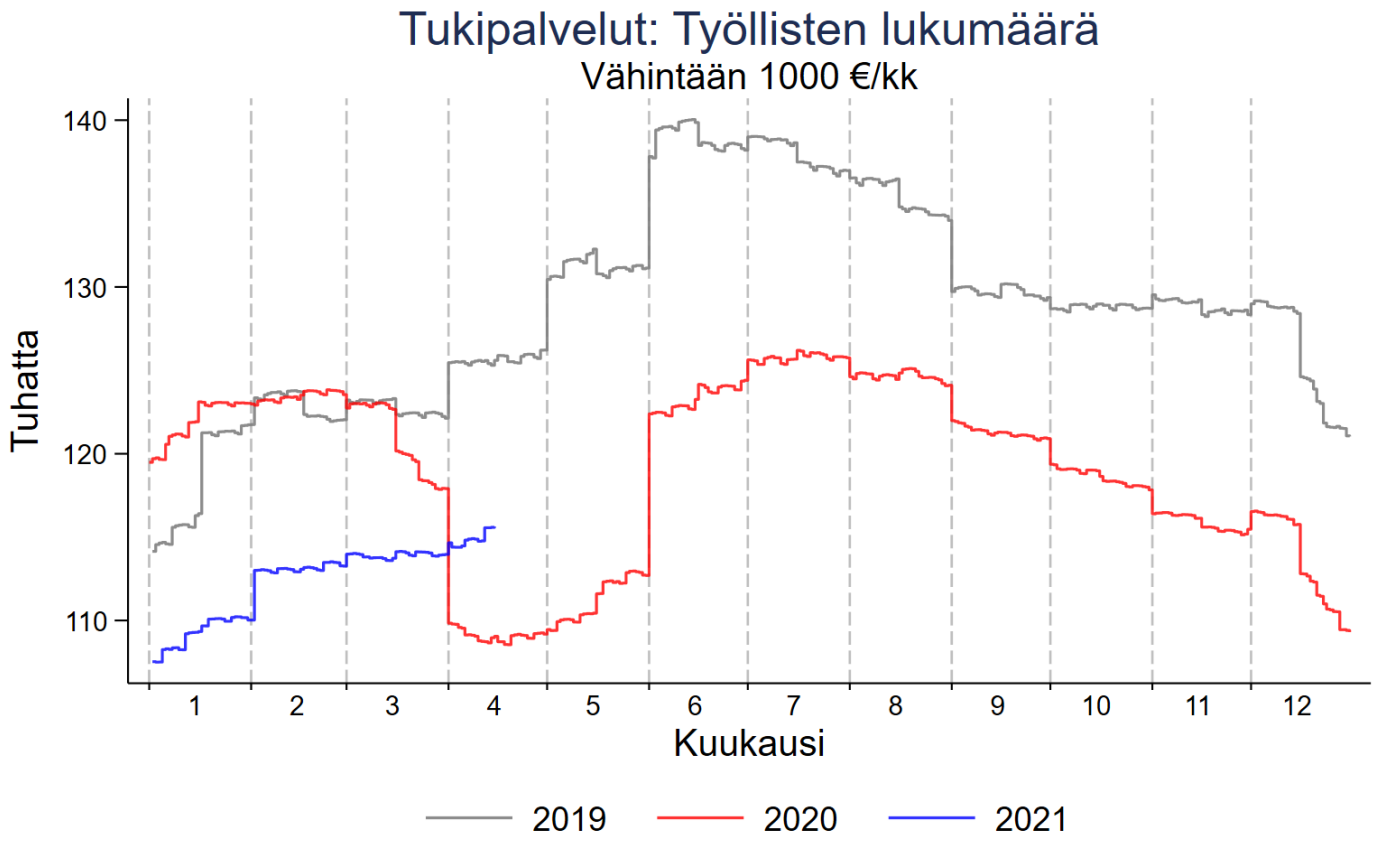

GSE Tilannehuone: 2021-06-01

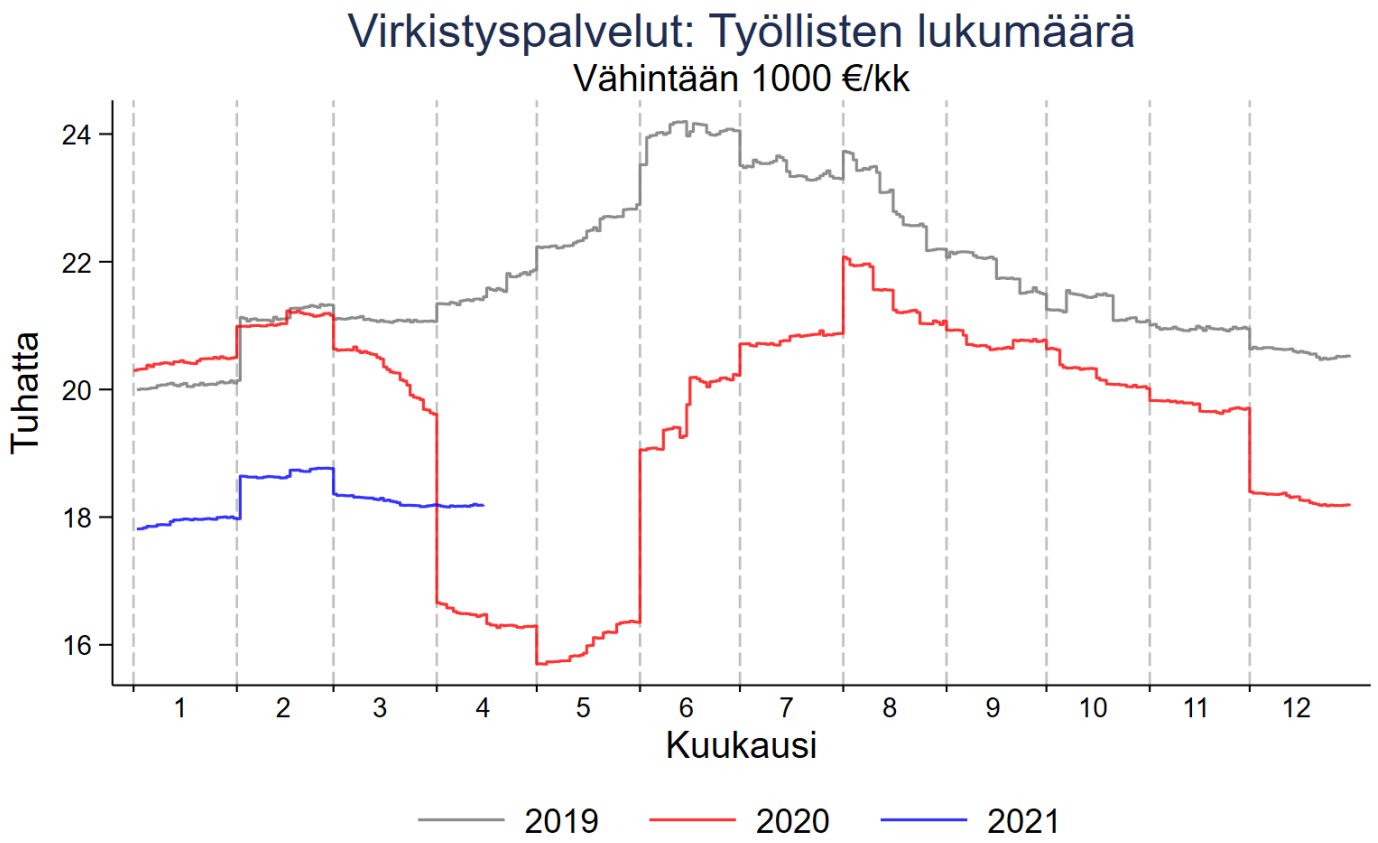

GSE Tilannehuone: 2021-06-01