VALTIOVARAINMINISTERIÖ
FINANSMINISTERIET

Taloudellinen katsaus syksy 2021

Talousvaliokunta 27.9.2021

Jukka Railavo, reaalitalouden yksikön päällikö

Talous toipuu koronasta nopeasti, mutta nopeimman kasvun vaihe on ohi

Keskeiset ennusteluvut

	2020 mrd. euroa	2018	2019	2020	2021**	2022**	2023**
		määrän muutos, prosenttia					
Bruttokansantuote markkinahintaan	236	1,1	1,3	-2,9	3,3	2,9	1,4
Tavaroiden ja palvelujen tuonti	85	5,7	2,3	-6,4	5,2	5,1	3,2
Kokonaistarjonta	**321**	**2,4**	**1,6**	**-3,9**	**3,8**	**3,5**	**1,9**
Tavaroiden ja palvelujen vienti	86	1,5	6,8	-6,7	5,6	5,8	3,4
Kulutus	178	1,8	1,1	-2,9	3,3	2,6	0,9
yksityinen	121	1,7	0,7	-4,7	3,2	3,8	2,0
julkinen	58	2,0	2,0	0,5	3,6	0,0	-1,4
Investoinnit	57	3,6	-1,6	-0,7	2,8	2,8	2,6
yksityiset	45	3,1	-2,4	-3,4	2,9	3,7	4,0
julkiset	12	5,9	2,4	11,0	2,6	-0,6	-3,1
Kokonaiskysyntä	**321**	**2,4**	**1,7**	**-3,8**	**3,8**	**3,5**	**1,9**
kotimainen kysyntä	236	2,7	-0,4	-2,5	3,1	2,6	1,3

- Pandemian heikentymisen ei oleteta rajoittavan talouden toipumista, vaikka yhteiskunnan avaaminen tapahtuisi hitaammin kuin kesän ennusteessa oletettiin.
- Taudinkehitykseen, virusmuunnoksiin sekä rokotekattavuuteen liittyvä epävarmuus lisää ennusteen epävarmuutta.
- Investoinnit kasvavat ripeästi koko ennustejakson.
- Korkea säästämisaste ja kuluttajien hyvä mieliala luovat edellytykset yksityisen kulutuksen nopealle kasvulle.
- Maailmantalouden vahvistuminen, elvytystoimet ja kysynnän kasvu tärkeillä kauppa-alueilla kasvattavat vientiä.

Yksityisissä investoinneissa tapahtuu merkittävää toipumista

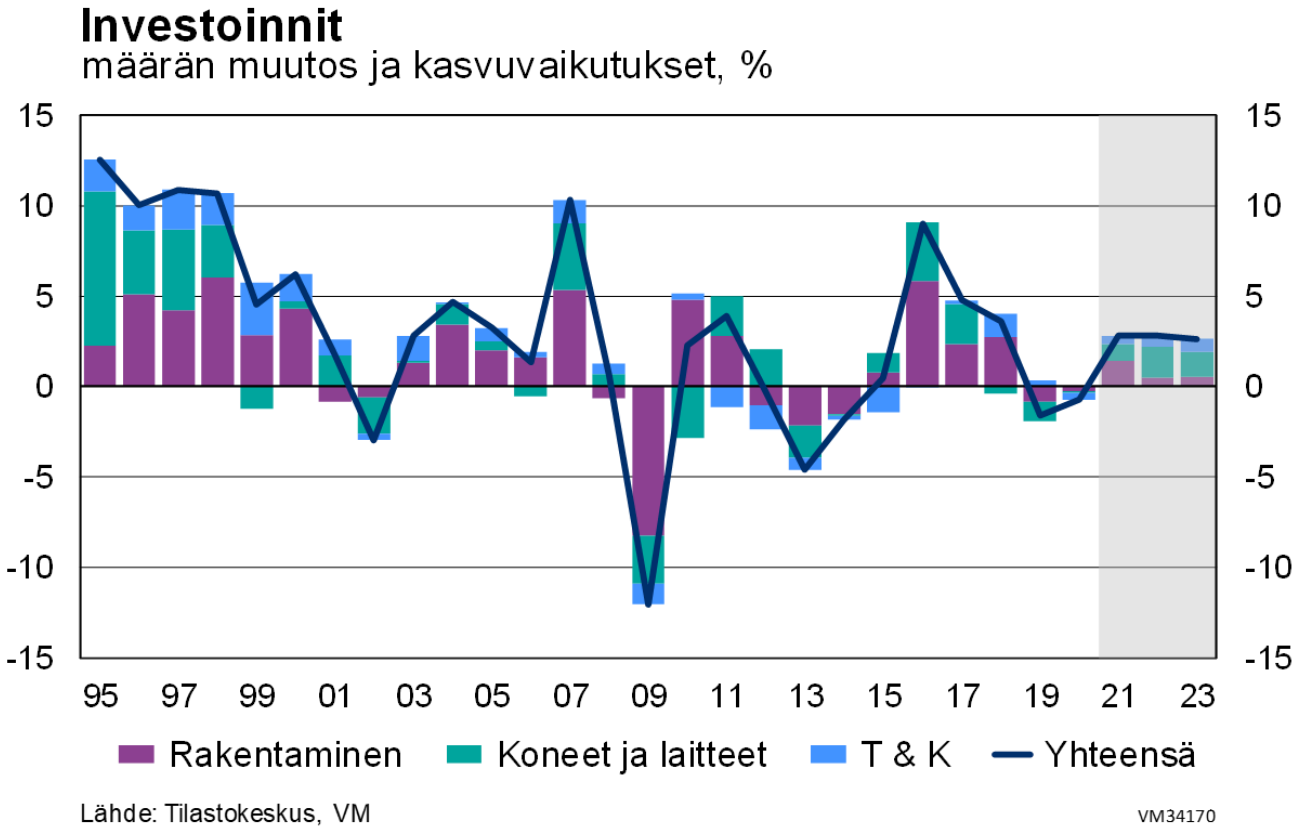

- Investoinnit supistuivat odotettua vähemmän vuonna 2020.
- Suomalaisen teollisuuden investointinäkymät ovat hyvät
  - EU:n elpymis- ja palautumistukivälineestä (RRF) saatava rahoitus vauhdittaa yksityisiä investointeja vuosina 2021–2023.
  - mm T&K investointeja tuetaan.
- Investointiaste nousee lähes 25 prosenttiin v. 2023.
- Asuinrakennusinvestoinnit voimakkaassa kasvussa, mutta kääntyy laskuun 2022.
  - Muu talonrakentaminen pitää kasvuvaikutuksen positiivisena.

VALTIOVARAINMINISTERIÖ
FINANSMINISTERIET

Työmarkkinat vetävät runsaasti työvoimaa

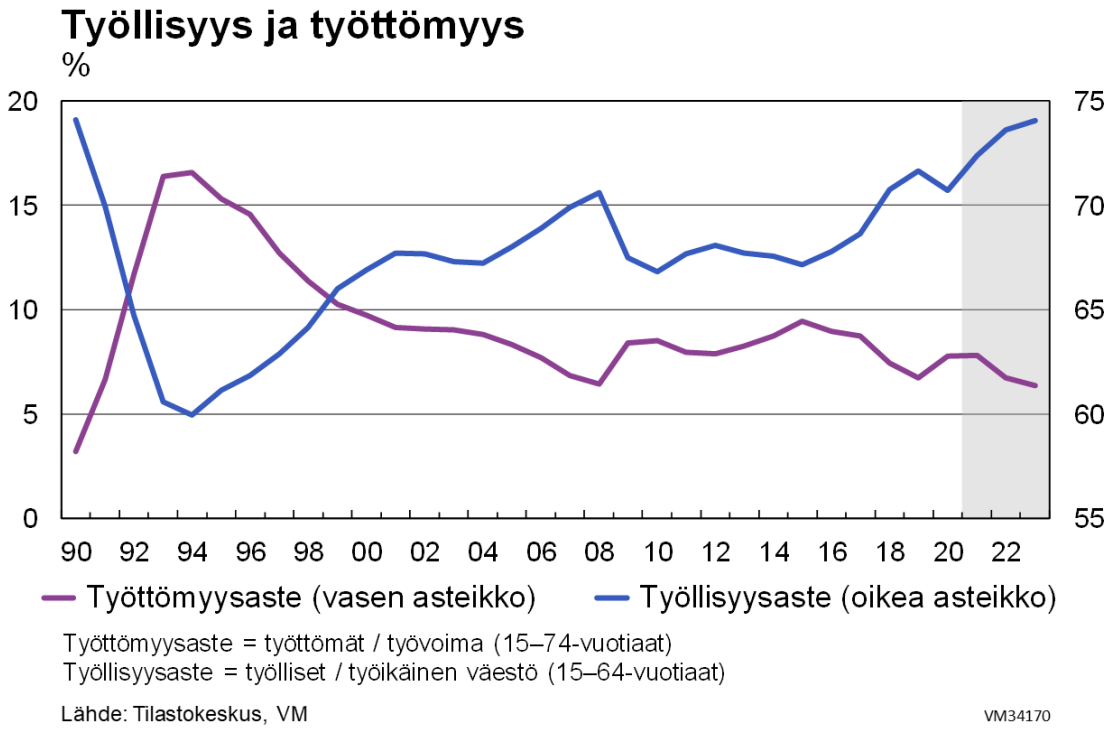

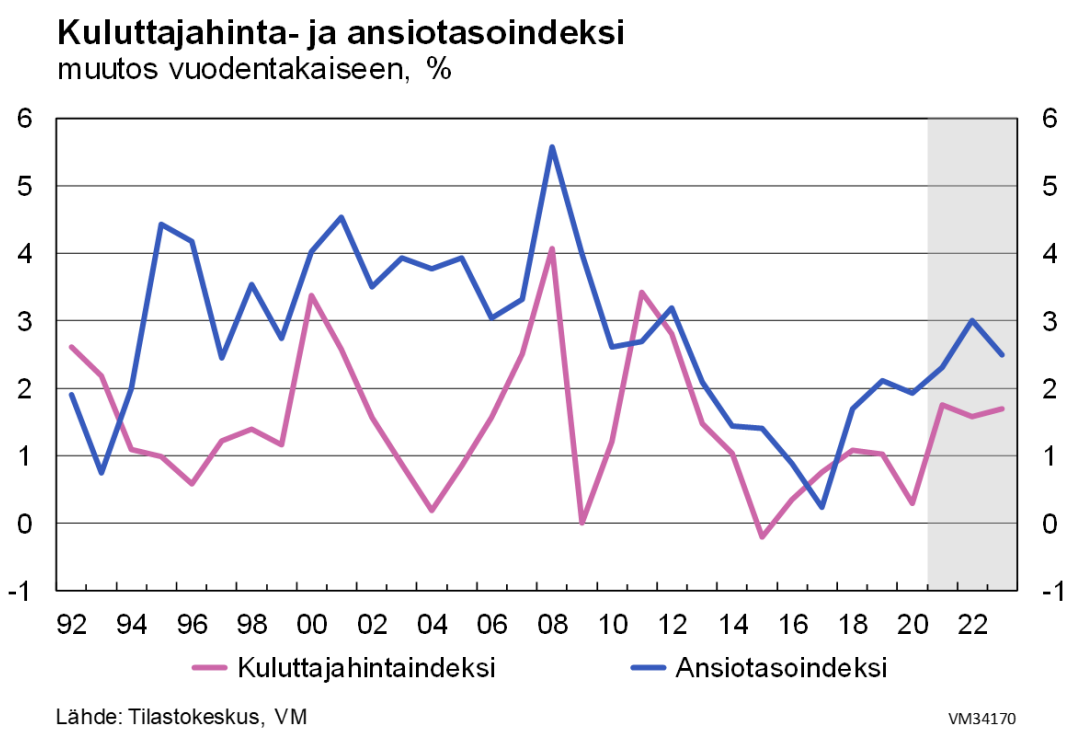

VALTIOVARAINMINISTERIÖ
FINANSMINISTERIET

Julkinen talous vahvistuu lähivuosina

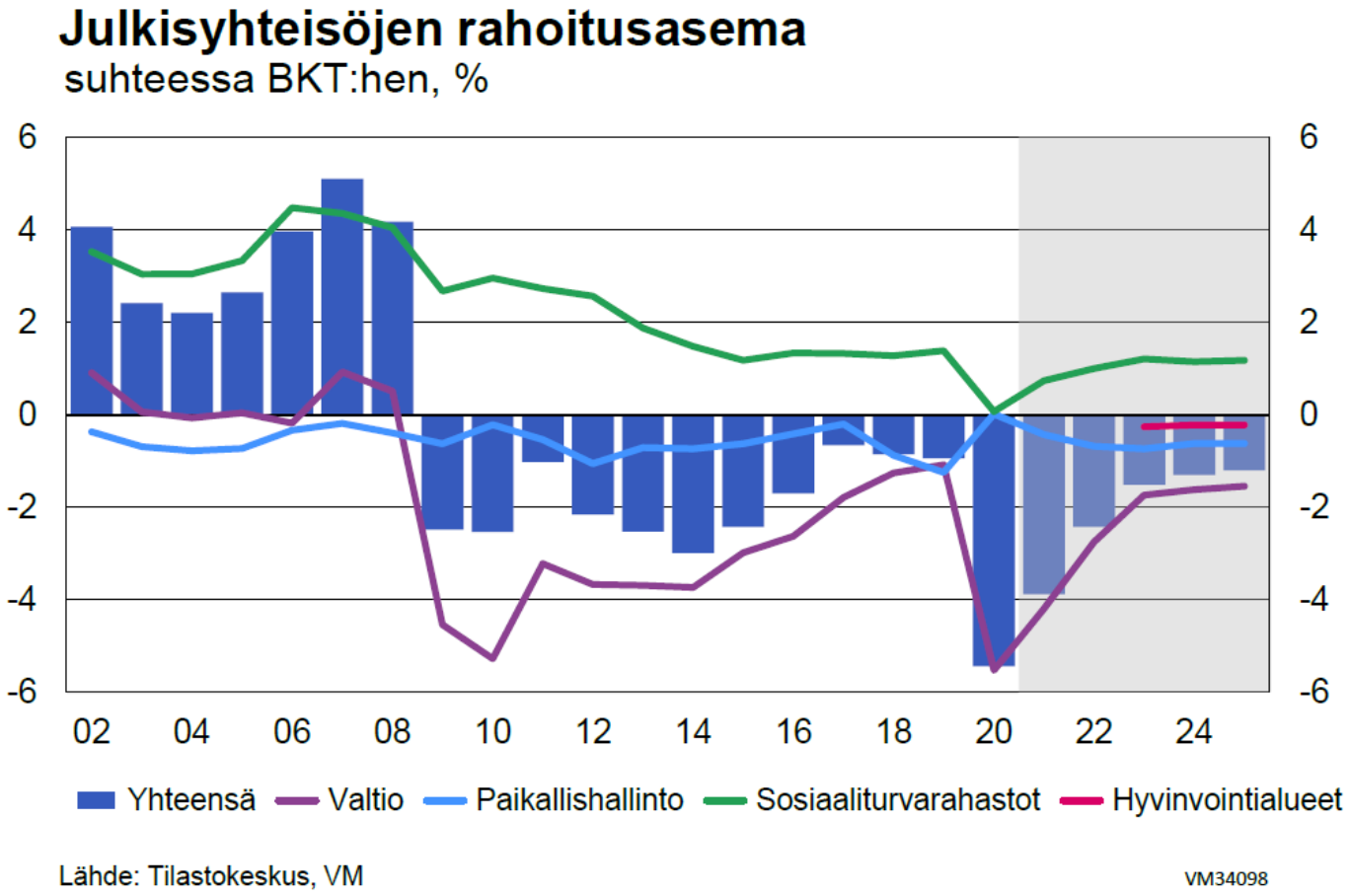

- Julkisen talouden alijäämä pienenee ja palautuu 2020-luvun puoliväliä lähestyttäessä epidemiaa edeltäneelle uralleen.
- Menojen ja tulojen välinen epätasapaino ei kuitenkaan korjaannu, ja julkisessa taloudessa arvioidaan olevan yli 3 mrd. euron alijäämä v. 2025.

VALTIOVARAINMINISTERIÖ
FINANSMINISTERIET

Velkasuhteen kasvu hidastuu mutta velkaantuminen jatkuu

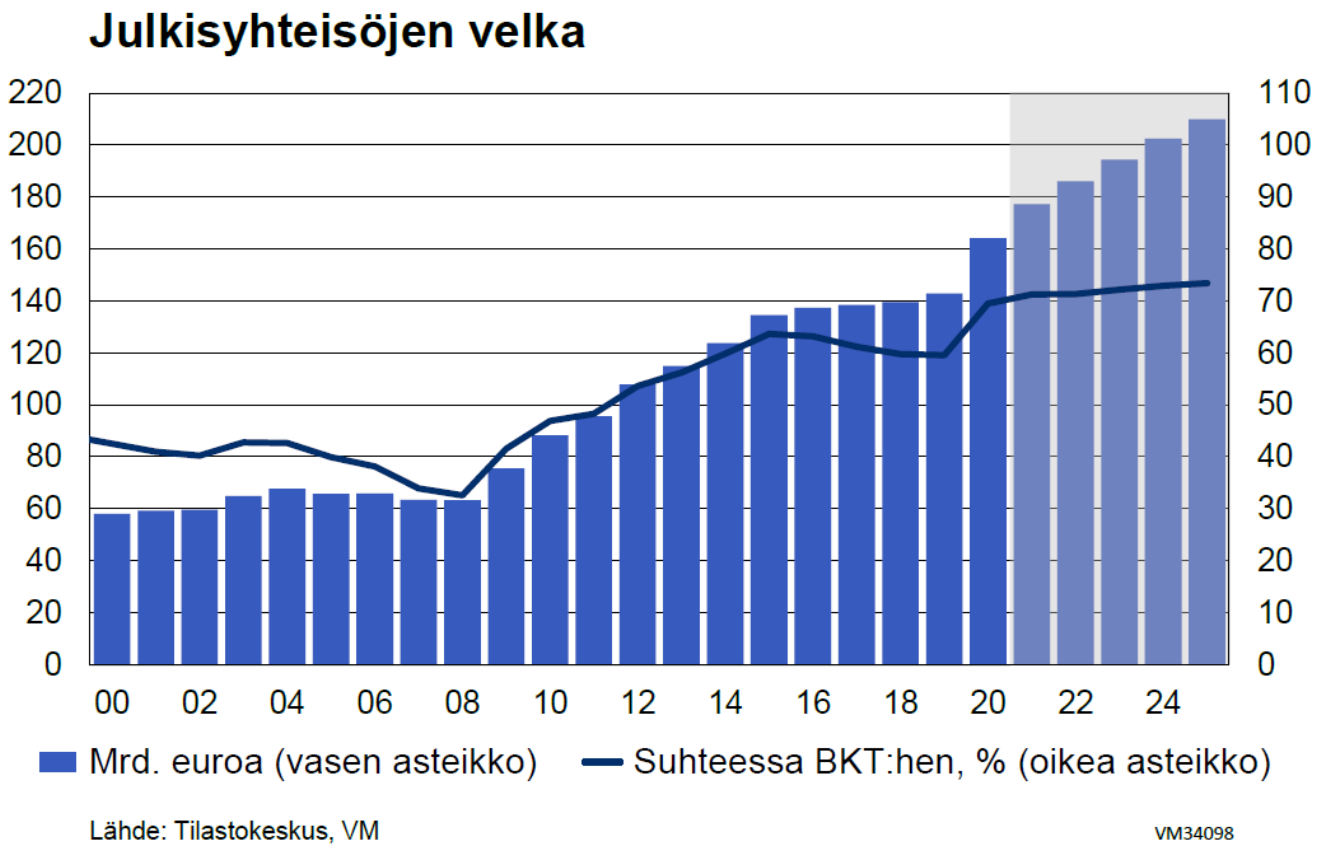

- Velkasuhteen kasvupainetta pienentävät talouskasvu ja alhainen korkotaso.
- Valtion ja paikallishallinnon alijäämät ylläpitävät silti velkasuhteen kasvua.
- Julkisen talouden hoidossa on hyvä varautua siihen, että korkotason normalisoituminen kasvattaa jossain vaiheessa jälleen velanhoitomenoja.

VALTIOVARAINMINISTERIÖ
FINANSMINISTERIET

Keskeiset ennusteluvut

Keskeiset ennusteluvut ja keskipitkän aikavälin kehitysarvio	2019	2020	2021	2022	2023	2024	2025
BKT:n määrän muutos, %	1.3	-2.9	3.3	2.9	1.4	1.1	1.0
Työttömyysaste, %	6.7	7.7	7.8	6.8	6.4	6.3	6.2
Työllisyysaste, %	71.6	70.7	72.4	73.6	74.1	74.3	74.5
Julkisyhteisöjen nettoluotonanto[1], % BKT:sta	-0.9	-5.4	-3.9	-2.4	-1.5	-1.3	-1.2
Valtionhallinto	-1.1	-5.5	-4.2	-2.8	-1.7	-1.6	-1.5
Paikallishallinto	-1.2	0.0	-0.4	-0.7	-0.7	-0.6	-0.6
Hyvinvointialueet					-0.3	-0.2	-0.2
Sosiaaliturvarahastot	1.4	0.1	0.7	1.0	1.2	1.2	1.2
Julkisyhteisöjen rakenteellinen jäämä, % BKT:sta	-1.2	-3.2	-2.8	-2.3	-1.5	-1.3	-1.2
Julkisyhteisöjen velka[2], % BKT:sta	59.5	69.5	71.2	71.3	72.2	72.9	73.4
Valtionvelka[3], % BKT:sta	44.3	52.9	55.1	55.3	55.9	56.3	56.5

[1] Valtionhallinnon alijäämäluvut eivät sisällä puolustusvoimien laiva- ja hävittäjähankintoja. Hankinnat kirjautuvat kansantalouden tilinpidon alijäämään suoriteperusteisesti eli hankintojen toimitusajankohtana. Valtionvelassa ne kuitenkin näkyvät.
[2] EDP-velka
[3] Valtiokonttorin liikkeelle laskema velka
Lähde: Tilastokeskus, VM

VALTIOVARAINMINISTERIÖ
FINANSMINISTERIET

Taloudellinen katsaus
syksy 2021