

Koronapandemian vaikutukset kuntatalouteen

Kuntamarkkinat 2022

15.9.2022

Suuret kriisit ja uudistukset muuttavat kuntataloutta

Muutosta muutoksen perään!

Sota Ukrainassa

Koronaepidemia

2020 — 2021 — 2022 — 2023 — 2024 — 2025 — 2026 — 2027

Budjettiriihi
31.8.-1.9.2022



Sote-uudistus
Sosiaali- ja terveydenhuollon ja pelastustoimen uudistus

#TEPALVELUT2025

VALTIOVARAINMINISTERIÖ
FINANSMINISTERIET
Kiinteistöverouudistus

Sosiaaliturvauudistus

KUNTALIITTO

Talous kasvoi alkuvuonna Suomessa odotettua paremmin

- Koronakuoppa erittäin lyhytaikainen
- Venäjän hyökkäyssota Ukrainaan on vaimentanut talouskasvua vuonna 2022 odotettua vähemmän. Nettovienti pakkasella.
- Työllisyys kehittynyt hyvin. Pitkäaikaistyöttömyyden lasku pysähtynyt.
- Julkisen talouden tila kohentunut
- Inflaatio herännyt ja laaja-alaistunut odotettua pidemmäksi ilmiöksi

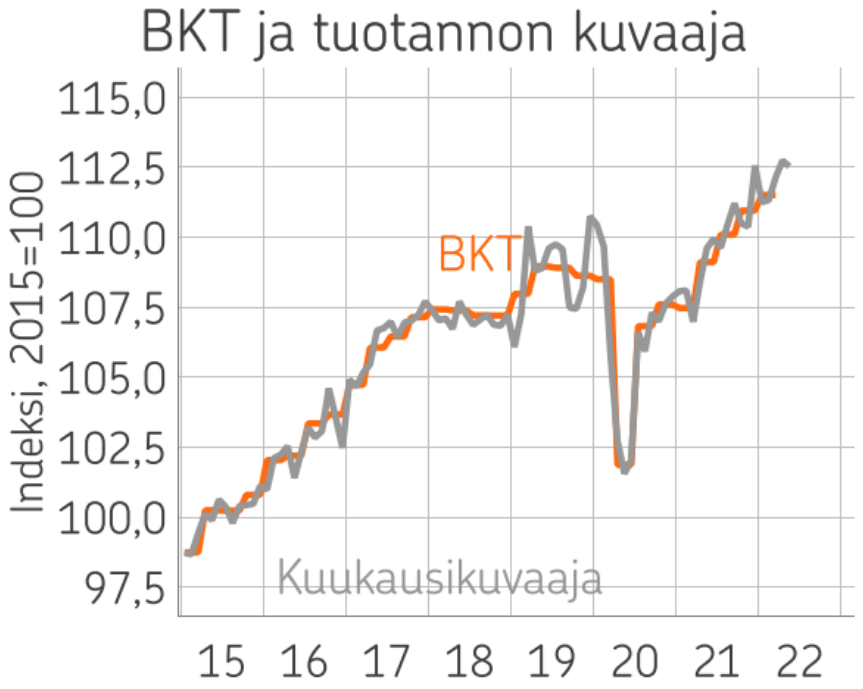

Lähde: Macrobond, StatFin, OP

Kuntasektorin taloudellinen tila on vahvistunut koronavuosina

- **Valtio** on pehmentänyt toimillaan pandemian vaikutusta yhteiskuntaan, talouteen ja kuntasektorin tilaan
- Kunnat saivat **koronatukia** vuonna 2020 noin 2,6 miljardia euroa ja 2,4 miljardia euroa vuonna 2021.
- Kriisin alkuvaiheessa kuntien **menokehitys** maltillista mm. rajoitustoimien ja hoidon lykkääntymisen vuoksi.
- **Kuntasektorin tila** vahvistui vuonna 2020 kaikissa kuntakokoluokissa. Tunnusluvut pysyivät vahvoina myös vuonna 2021 erityisesti hyvän verotulokehityksen ansiosta.
- **Vuoden 2022** koronatukipäätöksiä ei ole vielä tehty.

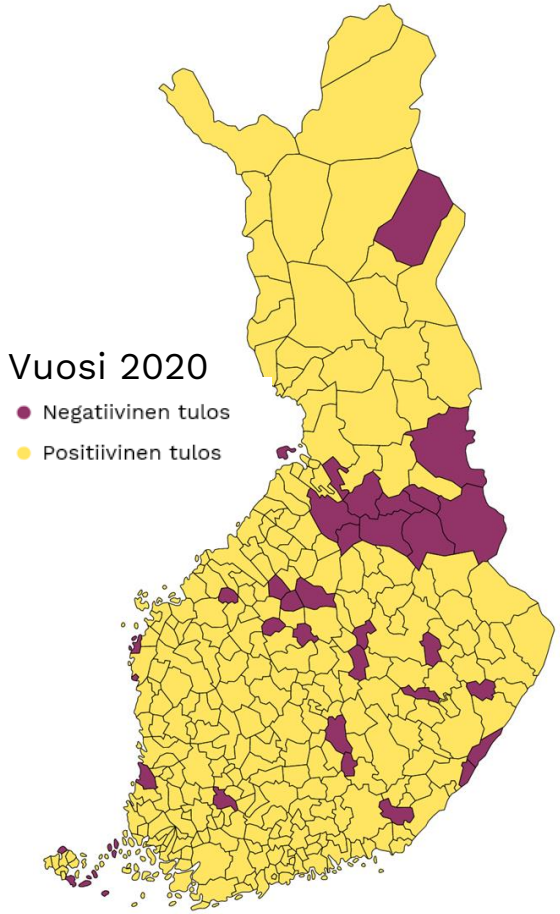

KUNTALIITTO

Koronan vaikutukset kuntatalouteen

Kuntamarkkinat 2022

Mikko Mehtonen

Covid-19 tartuntamäärät ja sairaalahoidossa olevat

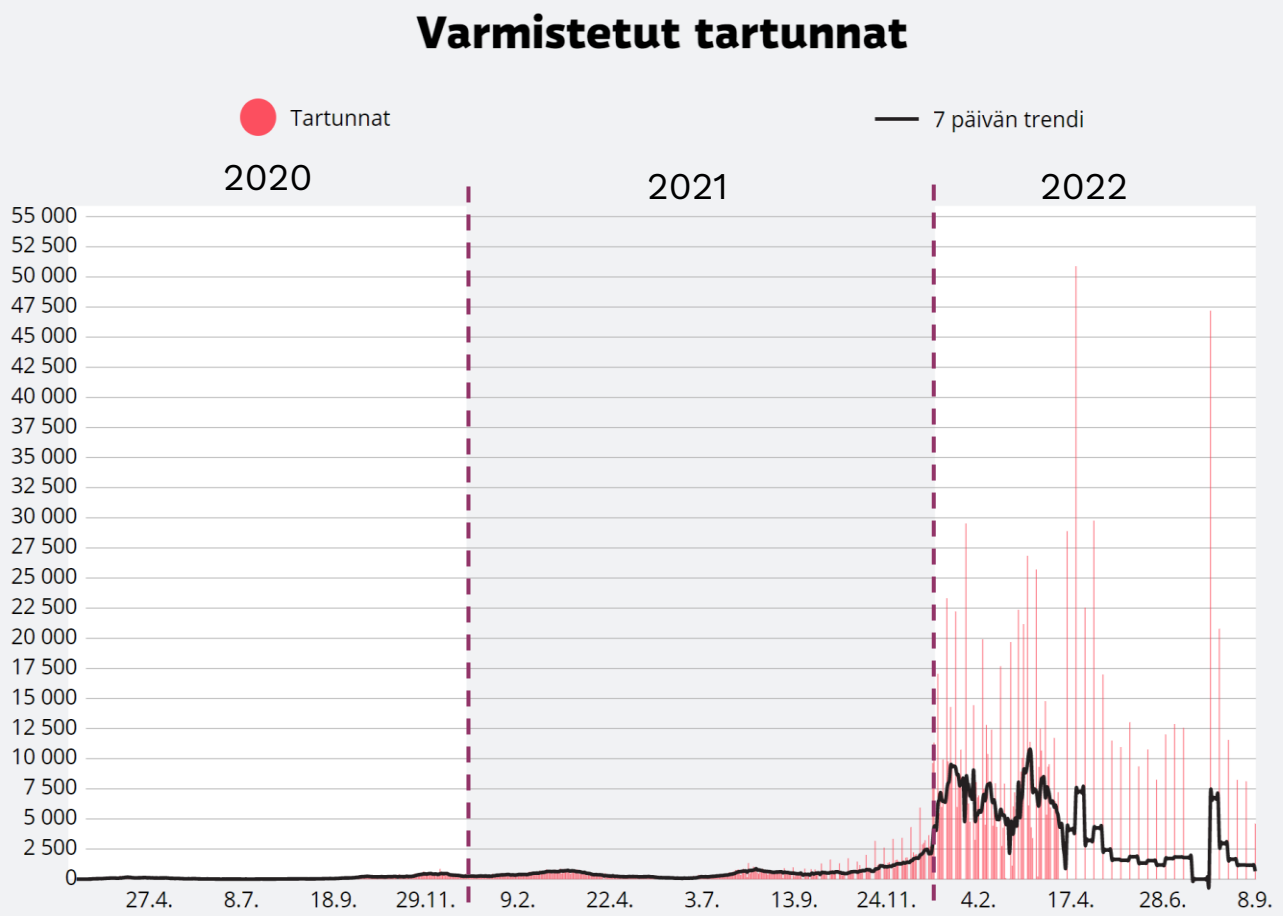

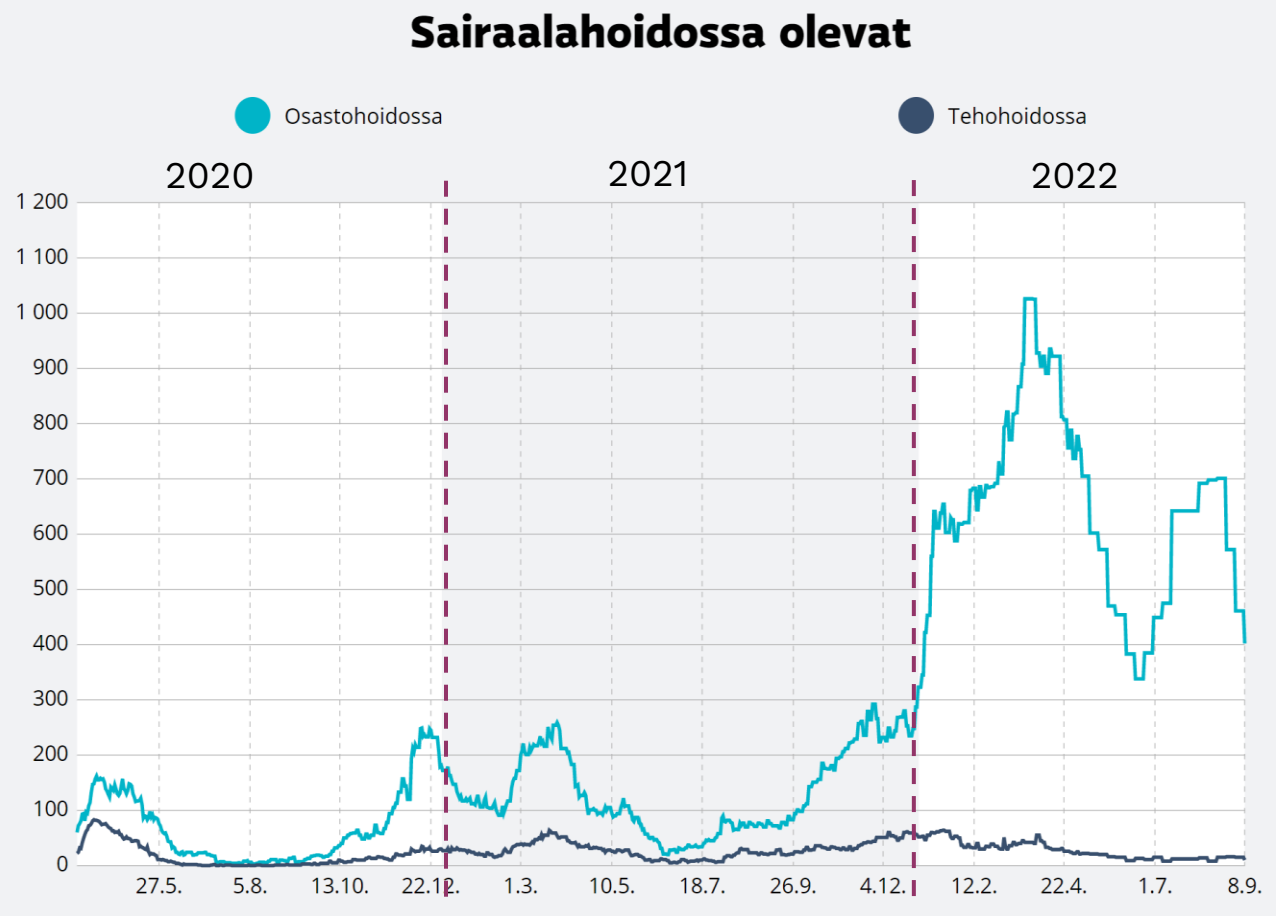

Tietojen ja grafiikan lähde: Yle, THL (9.9.)

Covid-19 testausmäärät, 2020-2022

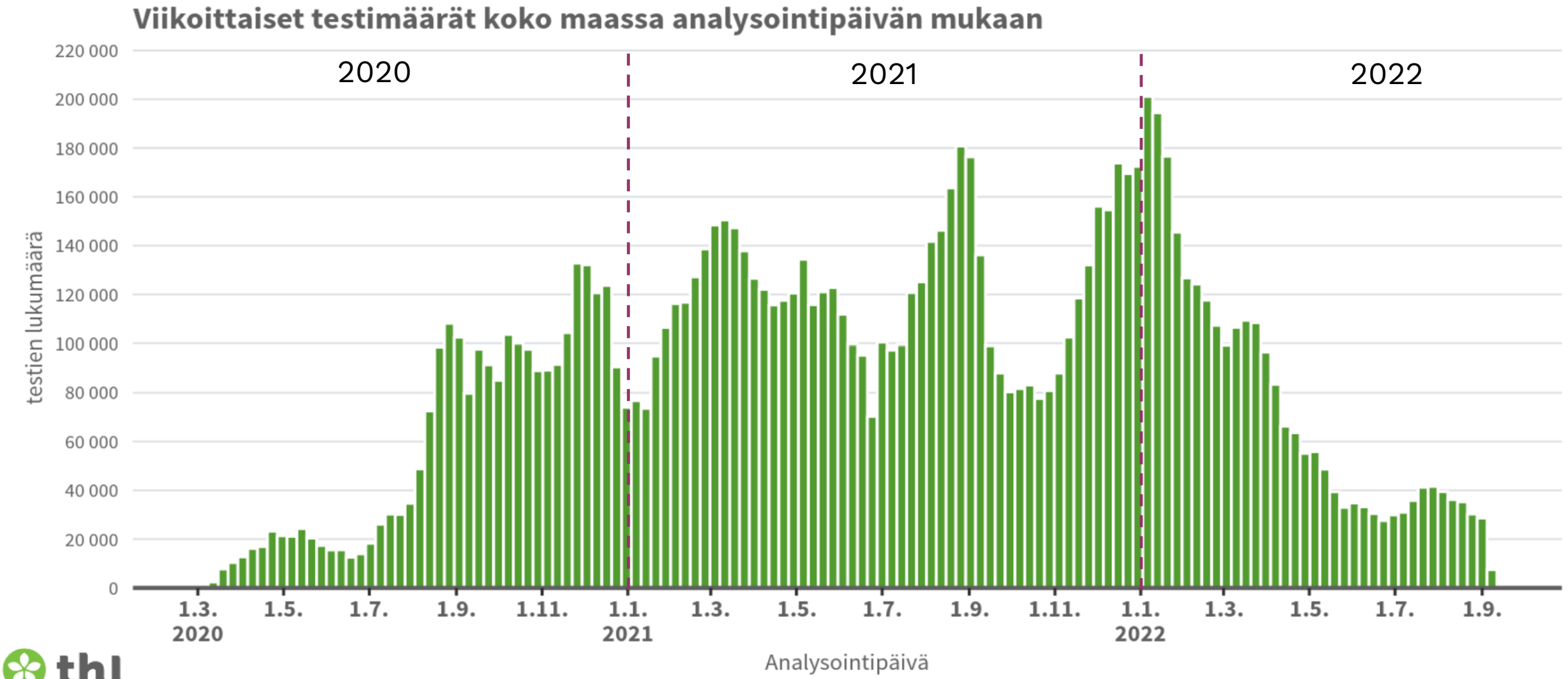

thl

KUNTA LIITTO

Lähde: THL (9.9)

Kuntien ja kuntayhtymien saamat koronatuet vuonna 2020*

Koronatukien maksatukset	2020
Valtionosuutena	**1499**
Valtionosuuden lisäys mm. kunnallisverotulojen	
menetysten, maskihankintojen ja muiden	722
koronavaikutusten (€/asukas) kompensointiin	400
Testaus-, jäljitys- ym. koronakustannusten korvaus	213
Lisäys harkinnanvaraiseen valtionosuuden korotukseen	50
Veronmaksulykkäyksen kompensaatio (erittely)	114
Verotuloina	**410**
Yhteisöveron jako-osuuden +10 %-yksikön korotus	410
Valtionavustuksina	**709**
Joukkoliikenteen tuet	100
OKM:n korona-avustukset	159
Sairaanhoitopiirien suora tuki valtiolta	450
YHTEENSÄ	**2 618**

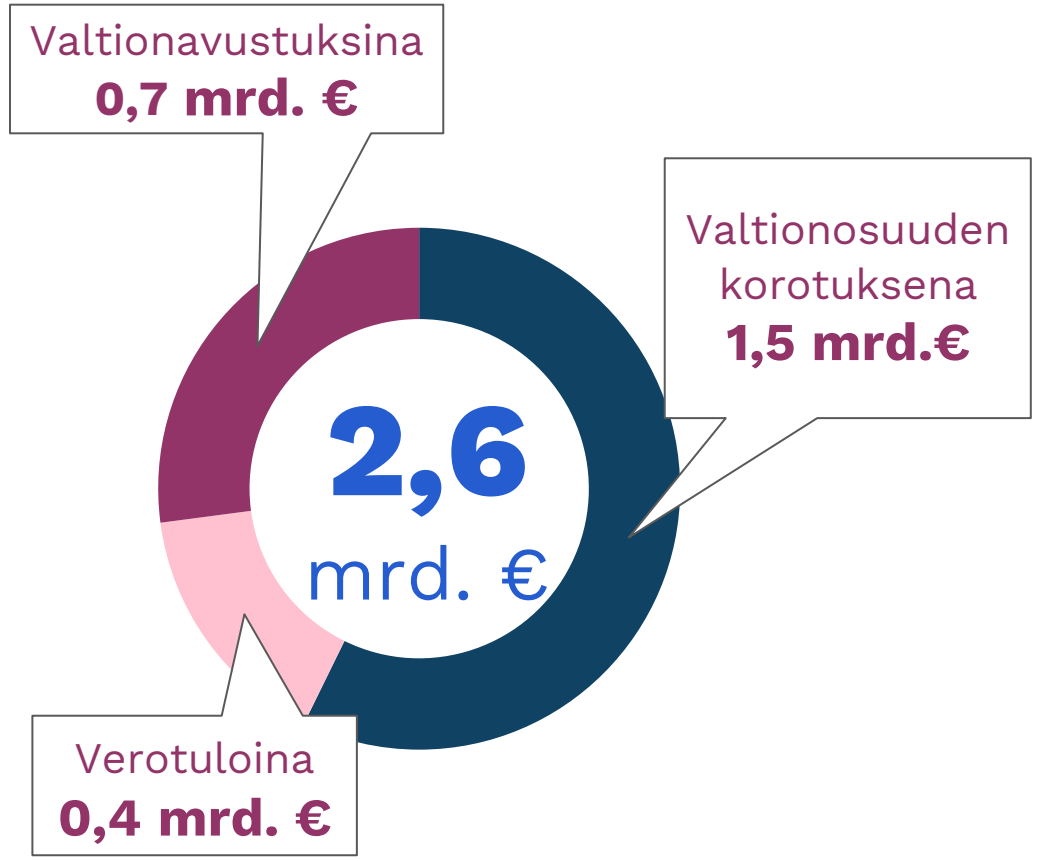

* Vuoden 2020 kuntien koronatuista maksettiin yht. 387 milj. euroa vuonna 2021 ajoitustekijöiden vuoksi.

KUNTALIITTO

Kuntien ja kuntayhtymien tilinpäätösarvioissa noin 2,4 miljardia euroa koronatukea v. 2021

Koronatuet, miljoonaa euroa	2021
Valtionosuutena	300
Peruspalvelujen valtionosuuden korotus mukaan lukien kiky-kompensaatio	
Verotuloina	610
Yhteisöveron jako-osuuden +10 %-yksikön korotus	
Valtionavustuksina	1543
Vuodelta 2020 ajoitustekijöiden vuoksi siirtyneet tuet, mm. 137 milj. euron tuki sairaanhoitopiireille ja 100 milj. euroa joukkoliikenteelle	387
Terveysturvallisuuden välittömät tuet	1068
OKM:n korona-avustukset	75
YHTEENSÄ	**2 440**

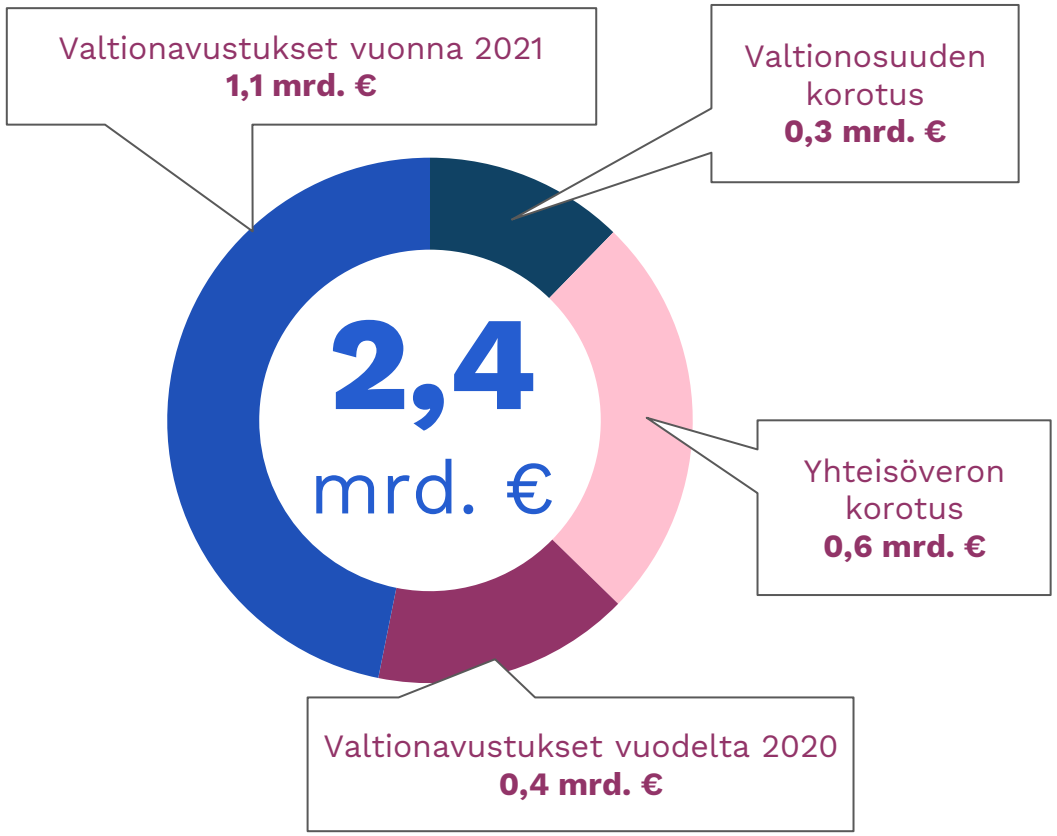

Lähde: valtiovarainministeriö, Kuntaliitto

KUNTALIITTO

Terveysturvallisuuden välittömät kulut kunnille ja kuntayhtymille

Arvio vuodesta 2021[1)]

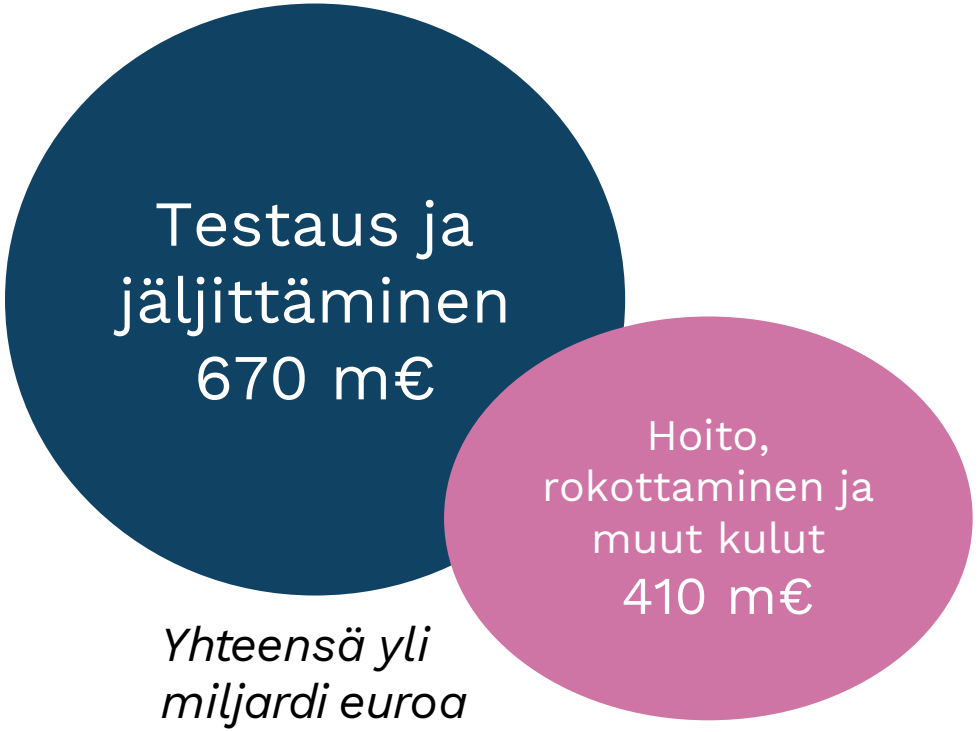

Yhteensä yli miljardi euroa

Karkea arvio vuodesta 2022[2)]

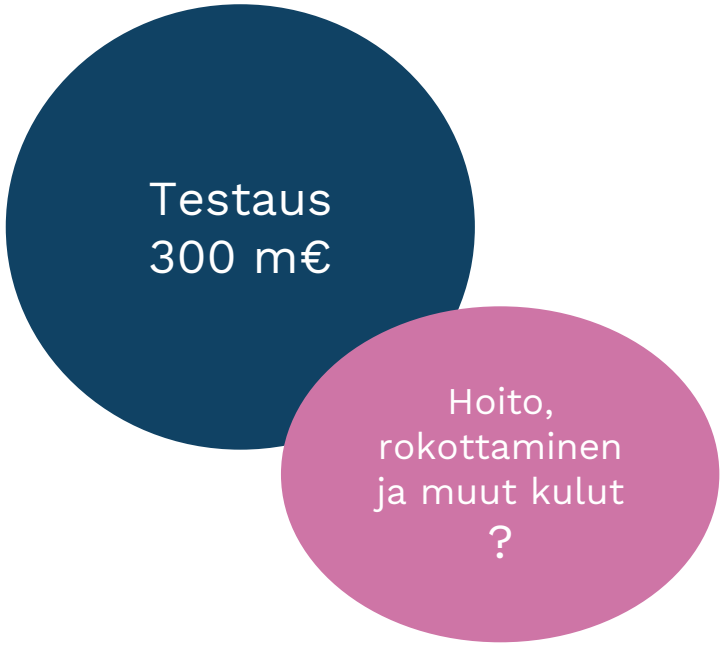

Sote-uudistuksen rahoitus?

1) Kompensaatiomallin yksikkökorvausten perusteella laskien.

2) Arvio, elokuun lopun tilastotiedoilla.

KUNTALIITTO



Muut koronan kunta- ja kuntatalousvaikutukset?



Välittömät kulut ?

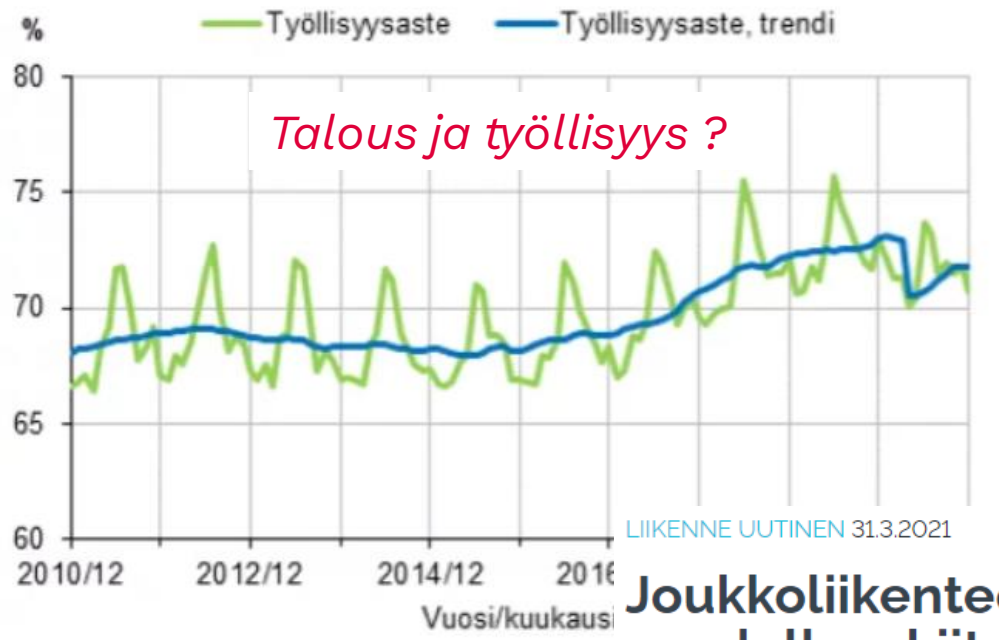

Talous ja työllisyys ?

Työtavat ?

TYÖELÄMÄGALLUP

Kuinka paljon olet tehnyt etätöitä?

Joukkoliikenne ?

LIIKENNE UUTISET 31.3.2021

Joukkoliikenteen käyttö romahti Helsingin seudulla – kiitos koronan

Joukkoliikenteen matkustajamäärät laskivat viime vuonna romahdusmaisesti Helsingin seudulla, käy ilmi Helsingin seudun kauppakamarin toimialakatsauksesta.

Lapset ja nuoret ?

UNICEF: Koronan vaikutukset lasten ja nuorten mielenterveysongelmiin ovat vain jäävuoren huippu

Hoitojonot ?

KOTIMAA

Koronan myötä hoitojonot ryöpsähtivät, ja nyt pelätään jo uutta kriisiä – katso kotiseutusi tilanne

KUNTALIITTO

Kuntaliitto on avannut sivuillaan tilinpäätöstietojen aikasarjapalvelun, joka sisältää kuntien tulos- ja rahoituslaskelmat vuodesta 2000 alkaen.



https://www.kuntaliitto.fi/talous/kuntatalouden-tilastot/tilinpaatosanalyysit (aikasarjapalvelu)

Kuntien ja kuntayhtymien koronatuet vuosina 2020 ja 2021

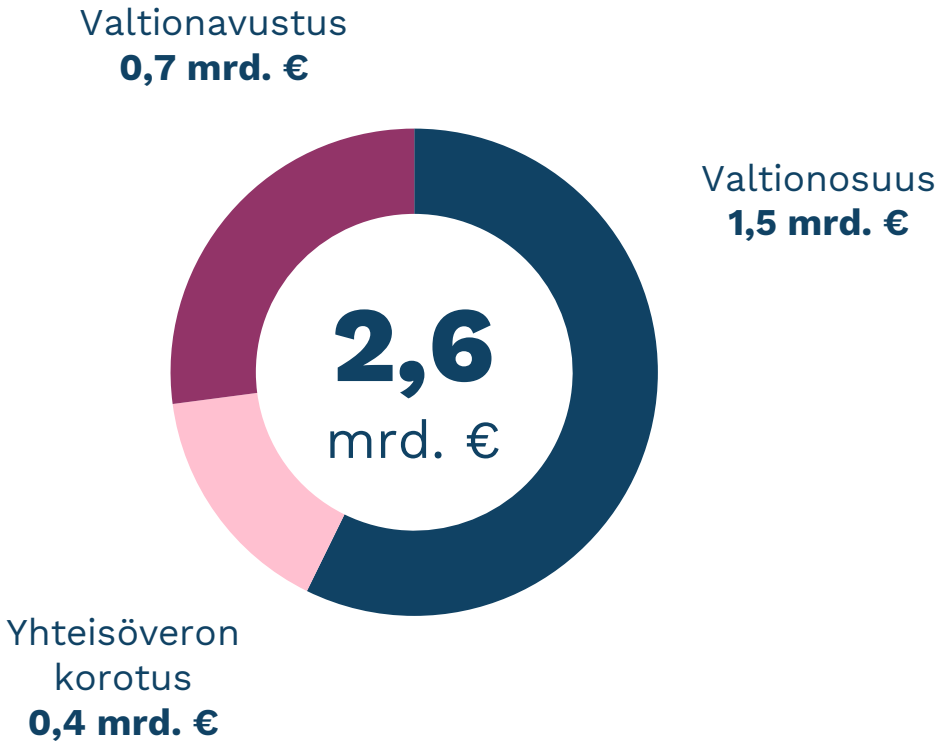

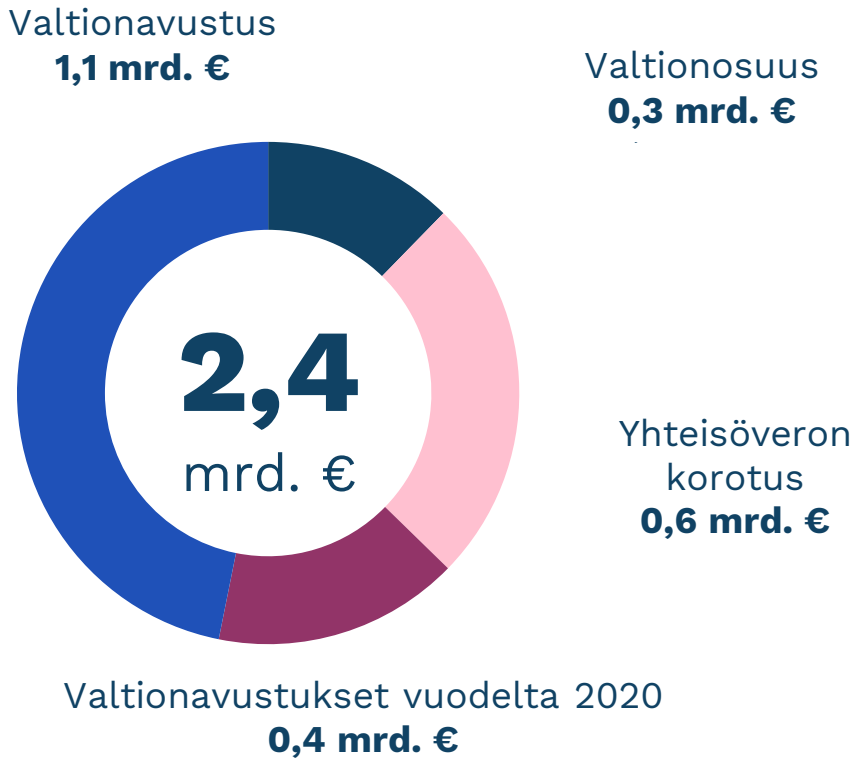

Lähde: Valtiovarainministeriö, Kuntaliitto

KUNTALIITTO