Valtionvelan korkomenot

18.1.2023 Valtiokonttori

[Esittäjän nimi, organisaatio, esityspaikka sekä mahdolliset aihetunnisteet / Twitter-tili]

Valtiokonttori
Statskontoret
State Treasury

Valtion budjettitalouden korkomenot

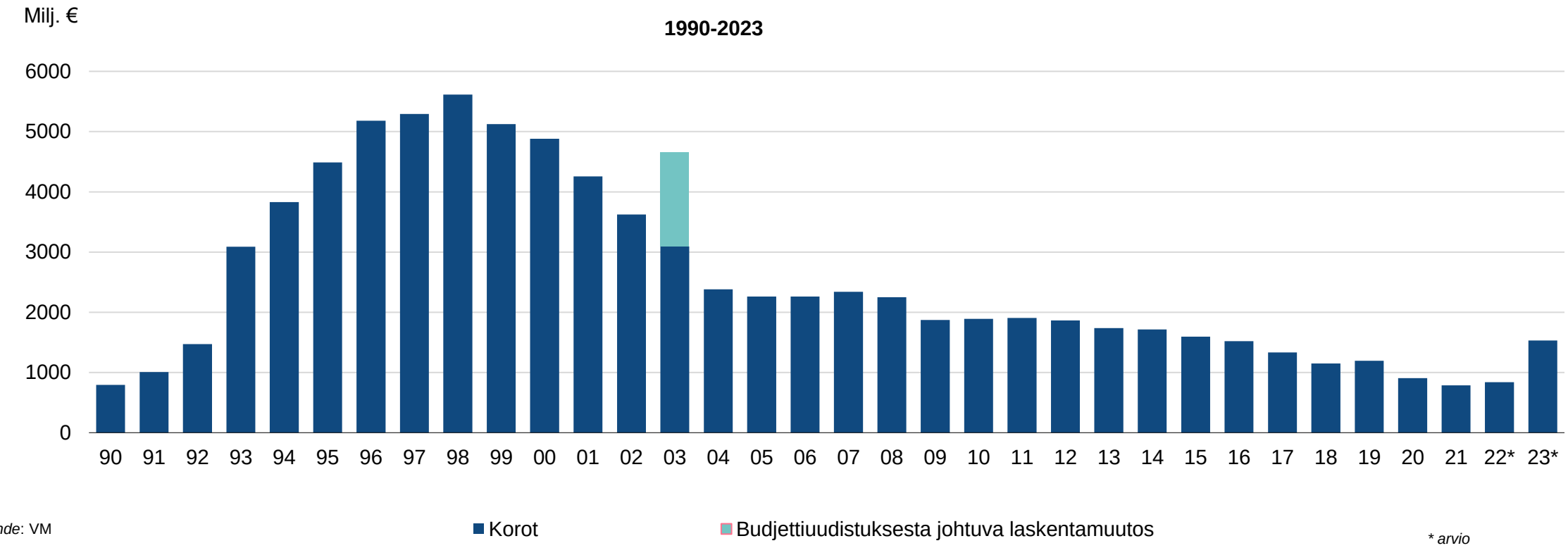

Lähde: VM

* *arvio*

Valtiokonttori
Statskontoret
State Treasury

Valtionvelka

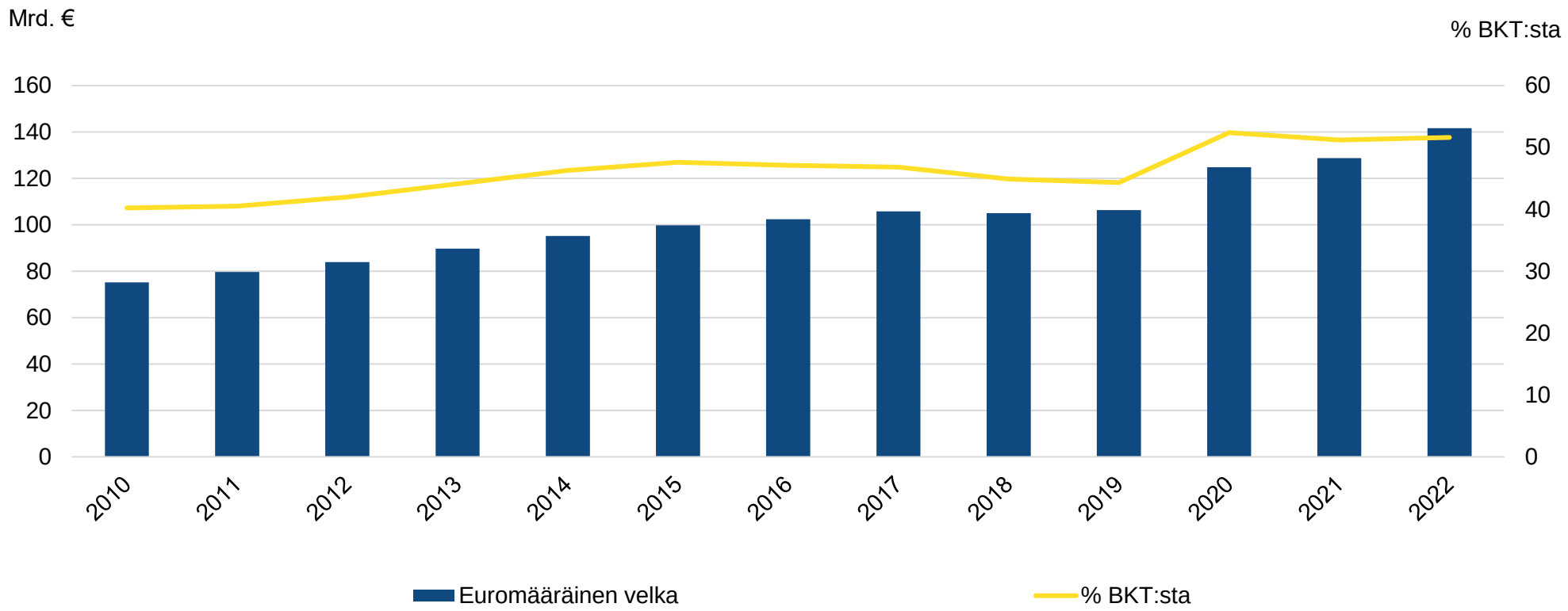

Valtiokonttori
Statskontoret
State Treasury

Korkokehitys

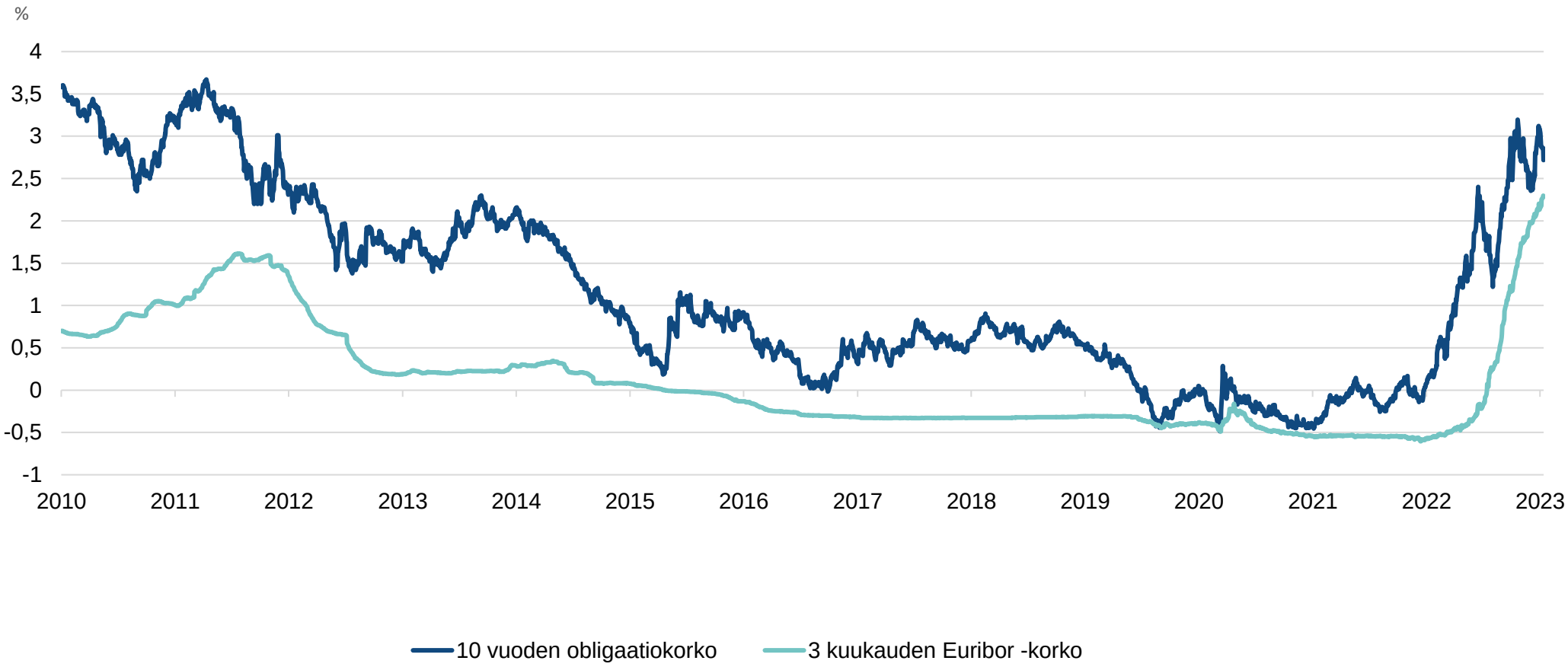

Lähde: MacroBond.

Valtionvelan korkoherkkyys

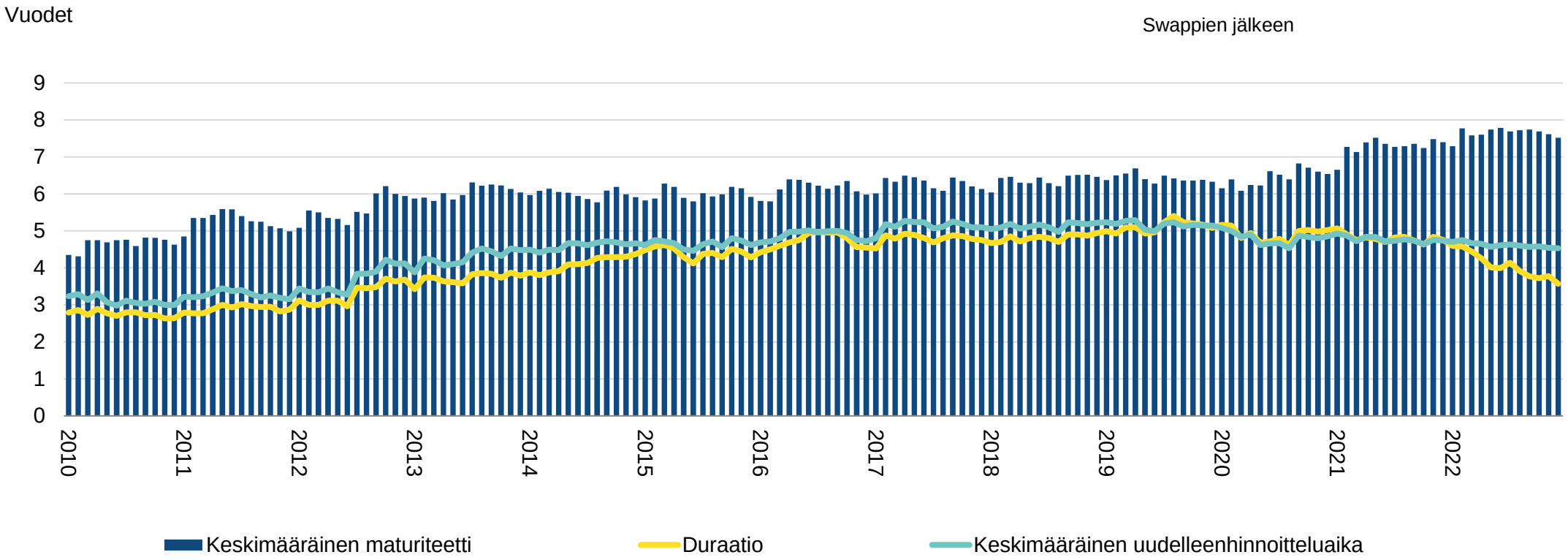

Korkomenot ennen ja jälkeen swap-sopimusten

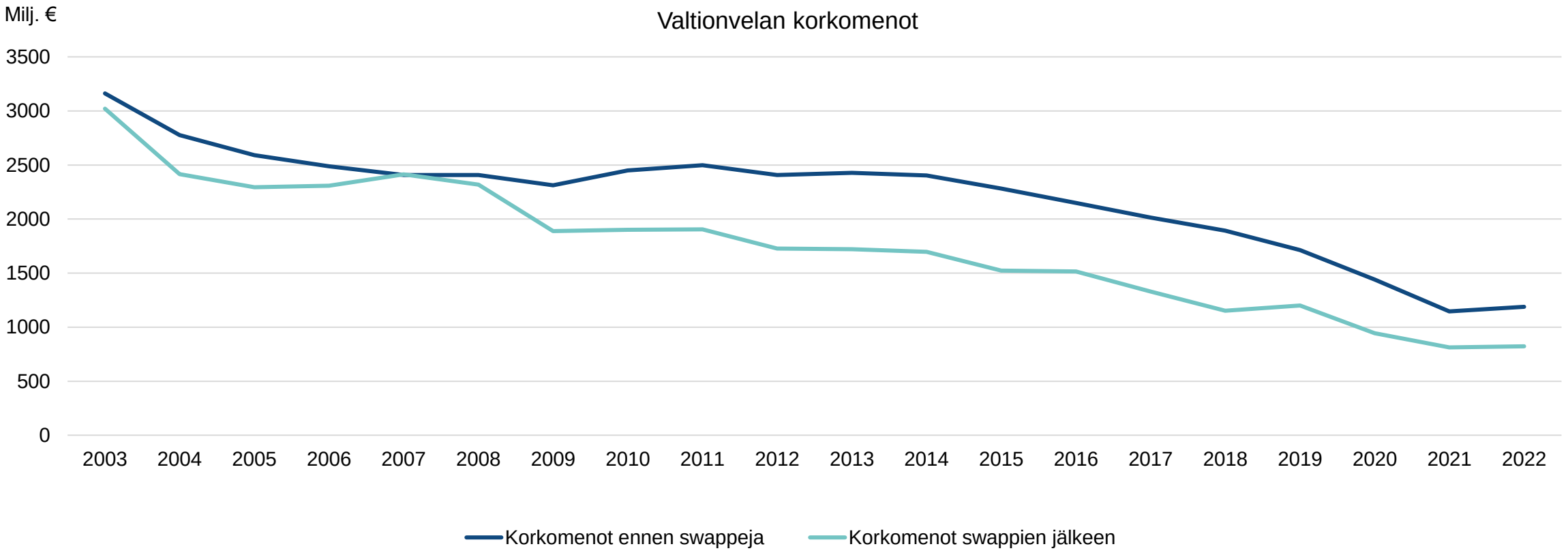

Sarjaobligaatioemissioiden tuotto

Liikkeeseenlaskupäivä	Liikeeseenlaskutapa	Instrumentti	Liikkeeseenlaskumäärä	Tuotto
18.1.2022	Huutokauppa	RFGB 0.00 15.09.2026	995 000 000,00	-0,252 %
26.1.2022	Syndikoitu liikkeeseenlasku	RFGB 0.50 15.04.2043	3 000 000 000,00	0,528 %
15.3.2022	Huutokauppa	RFGB 0.125 15.09.2031	1 000 000 000,00	0,751 %
19.4.2022	Huutokauppa	RFGB 0.125 15.04.2052	500 000 000,00	1,526 %
19.4.2022	Huutokauppa	RFGB 0.75 15.04.2031	398 000 000,00	1,237 %
17.5.2022	Huutokauppa	RFGB 0.50 15.04.2043	996 000 000,00	1,744 %
25.5.2022	Syndikoitu liikkeeseenlasku	RFGB 1.50 15.09.2032	3 000 000 000,00	1,530 %
15.6.2022	Huutokauppa	RFGB 0.50 15.04.2043	666 000 000,00	2,510 %
23.8.2022	Syndikoitu liikkeeseenlasku	RFGB 1.375 15.04.2027	3 000 000 000,00	1,412 %
20.9.2022	Huutokauppa	RFGB 1.50 15.09.2032	1 500 000 000,00	2,449 %
18.10.2022	Huutokauppa	RFGB 0.125 15.04.2052	500 000 000,00	2,974 %
18.10.2022	Huutokauppa	RFGB 1.50 15.09.2032	700 000 000,00	3,033 %
15.11.2022	Huutokauppa	RFGB 1.375 15.04.2027	695 000 000,00	2,423 %
15.11.2022	Huutokauppa	RFGB 1.375 15.04.2047	750 000 000,00	2,661 %
17.1.2023	Huutokauppa	RFGB 1.375 15.04.2027	632 000 000,00	2,547 %
17.1.2023	Huutokauppa	RFGB 1.50 15.09.2032	752 000 000,00	2,675 %

Euromääräisten koronvaihtosopimusten kaupankäynti



Velanhoitomenot

VK-RAHOITUS

05/08/2022

VELANHOITOMENOT, milj. euroa

Velkakannan tilanne per 31.7.2022

TAUSTATIEDOT:	2022	2023	2024	2025	2026	2027
	II LTA	TAE	JTS 2024-2026			
Nettolainanotto nimellisarvoisina	8,900	6,327	7,581	7,088	6,707	6,707
Velanhallinnan erät	0	0	0	0	0	0
Emissiotappiot	0	0	0	0	0	0
Pääomatappiot	0	0	0	0	0	0
Nettolainanotto ml. velanhallinnan erät:	8,900	6,327	7,581	7,088	6,707	6,707
Uusien lainojen korot	Termiinikorko	VM ennuste kesäkuu 2022				
Lyhyet korot, 3kk Euribor	0.61%	1.30%	0.43%	0.55%	0.67%	0.67%
Pitkät korot, 10v. Obligaatiokorko	1.68%	1.80%	1.77%	1.95%	2.10%	2.10%
Nykyisen velkakannan korot (WSS:n termiinikorot)						
Lyhyet korot, 3kk Euribor	-0.06%	1.13%	1.22%	1.30%	1.50%	1.68%

ARVIO PÄÄLUOKAN 36 MENOISTA:	2022	2023	2024	2025	2026	2027
Valtionvelan korko	782	1,513	1,428	1,511	1,664	1,906
Palkkiot	19	18	22	19	18	19
PÄÄLUOKKA 36 YHTEENSÄ	**801**	**1,531**	**1,449**	**1,529**	**1,682**	**1,925**
BUDJETTITALOUDEN VELKAKANTA VUODEN LOPUSSA:	**136,181**	**142,508**	**150,089**	**157,177**	**163,884**	**170,591**

VK-RAHOITUS

10/01/2023

VELANHOITOMENOT, milj. euroa

Velkakannan tilanne per 31.12.2022

TAUSTATIEDOT:	2022	2023	2024	2025	2026	2027
	IV LTA	TA	JTS 2024-2026			
Nettolainanotto nimellisarvoisina	12,675	8,292	7,581	7,088	6,707	6,707
Velanhallinnan erät	-1,361	0	0	0	0	0
Emissiotappiot	-1,361	0	0	0	0	0
Pääomatappiot	0	0	0	0	0	0
Nettolainanotto ml. velanhallinnan erät:	11,314	8,292	7,581	7,088	6,707	6,707
Uusien lainojen korot	Termiinikorko	VM ennuste joulukuu 2022				
Lyhyet korot, 3kk Euribor	2.13%	2.90%	2.90%	2.80%	2.60%	2.30%
Pitkät korot, 10v. Obligaatiokorko	3.15%	2.90%	3.10%	3.40%	3.40%	3.30%
Nykyisen velkakannan korot (WSS:n termiinikorot)						
Lyhyet korot, 3kk Euribor		2.82%	3.44%	3.00%	2.94%	2.94%

ARVIO PÄÄLUOKAN 36 MENOISTA:	2022	2023	2024	2025	2026	2027
Valtionvelan korko	822	2,538	2,981	3,216	3,430	3,712
Palkkiot	17	18	22	19	18	19
PÄÄLUOKKA 36 YHTEENSÄ	**840**	**2,556**	**3,002**	**3,235**	**3,448**	**3,731**
BUDJETTITALOUDEN VELKAKANTA VUODEN LOPUSSA:	**139,955**	**148,247**	**155,827**	**162,916**	**169,623**	**176,330**