KUNTALIITTO | Kommun-förbundet

Valtiovarainvaliokunta perjantai 05.04.2024 klo 11.30 / O 17/2024 vp / Asiantuntijapyyntö

Kehityspäällikkö Mikko Mehtonen

Pääekonomisti Minna Punakallio

Vuoden 2022 sote-kasvu ylittyi vain vuosina 2001 ja 2008

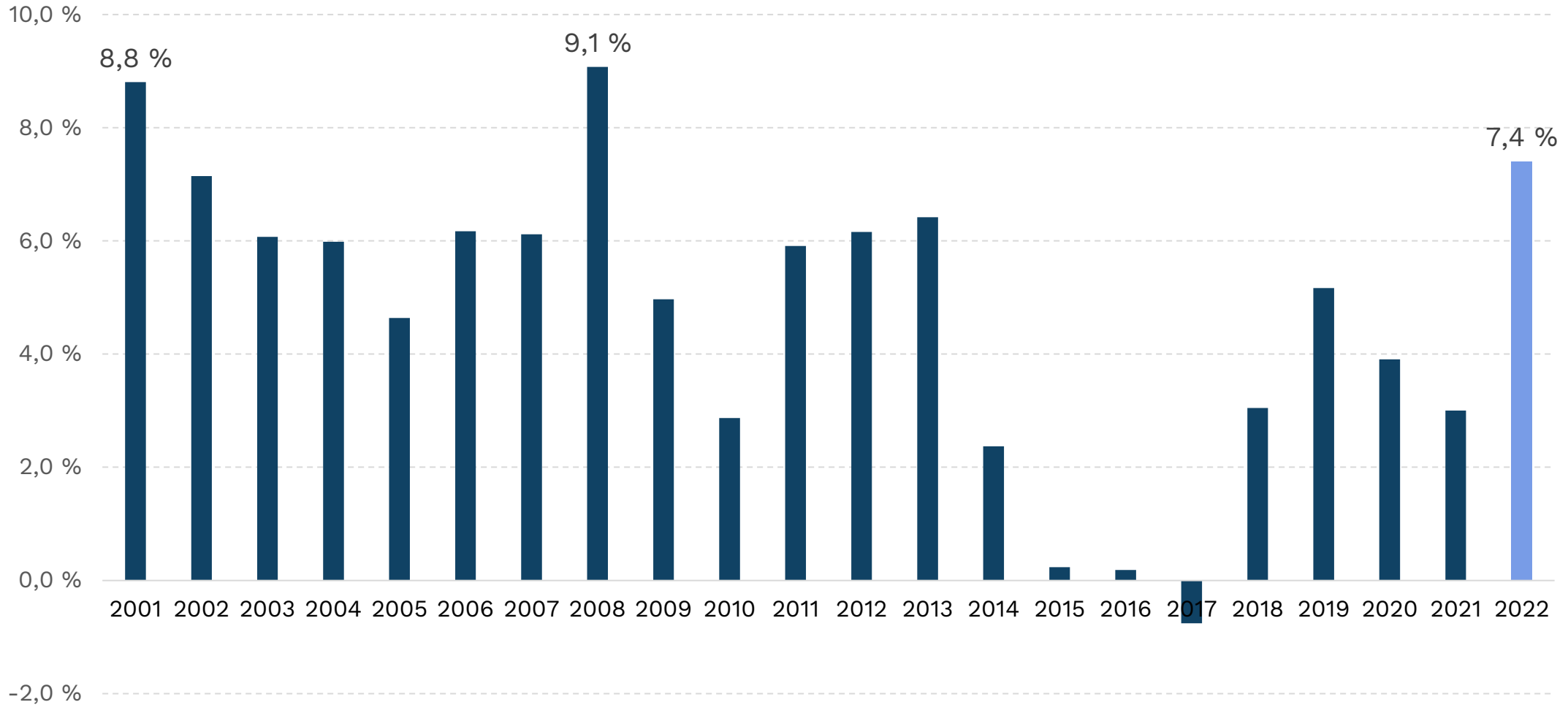

KUNTALIITTO Kommun-förbundet

Sote ja pelastustoimen nettokäyttökulut, muutosprosentti. Lähde: Tilastokeskus, Valtiokonttori

Syitä kulujen kasvun taustalla 2022-2023

Palkkaratkaisu 2022-2025	Tukihenkilöstön lisääntynyt tarve	Hintatason nousu	Korkotason nousu	Hallituksen toimet palveluiden laadun parantamiseksi	Investointipaineet ja korjausvelka
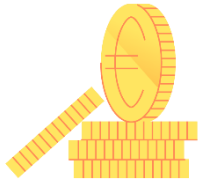	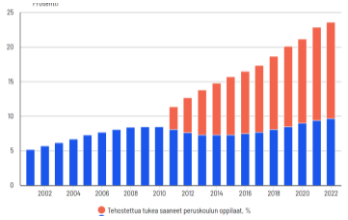		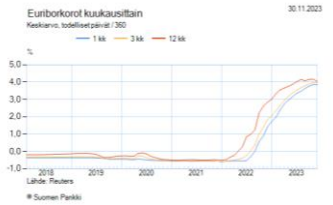	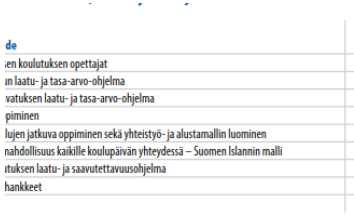	
Kallis palkka-ratkaisu + palkkaohjelma. Joissakin sote-kuntayhtymissä palkkaharmoni-sointi tehty jo aikaisemmin.	**Esimerkiksi peruskoulun oppilaista 24 % sai tehostettua tai erityistä tukea vuonna 2022.**	**Kuluttaja- ja tuottaja-hintojen nousu vuosina 2022 ja 2023 erittäin voimakasta.**	**Markkinakorot lähtivät nousuun vuoden 2022 puolivälissä.**	**Valtion kehittämis-hankkeet, tulevaisuus-investoinnit yms. lisäävät kustannuksia.**	**Taustalla: maassamuutto, ilmaston-muutokseen vastaaminen, ikäluokkien pieneneminen, infran ikääntyminen**

Lähde: Kuntaliitto

Valtionosuusjärjestelmän kohtaanto-ongelma repesi sote-uudistuksessa

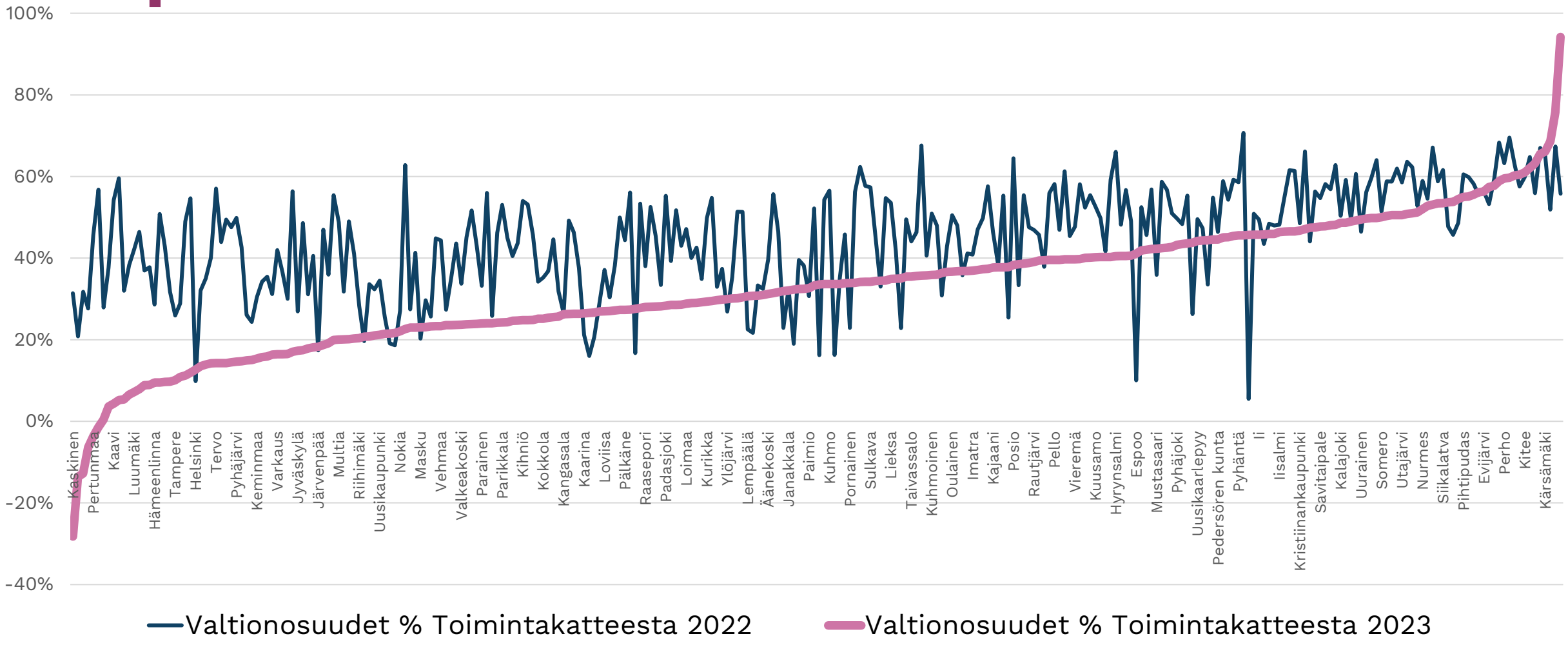

Lähde: Valtiokonttori, VM

Ääriesimerkit valtionosuuden kohtaanto-ongelmasta

Näillä kunnilla valtionosuudet kattoivat **alle 5 %** käyttökuluista.

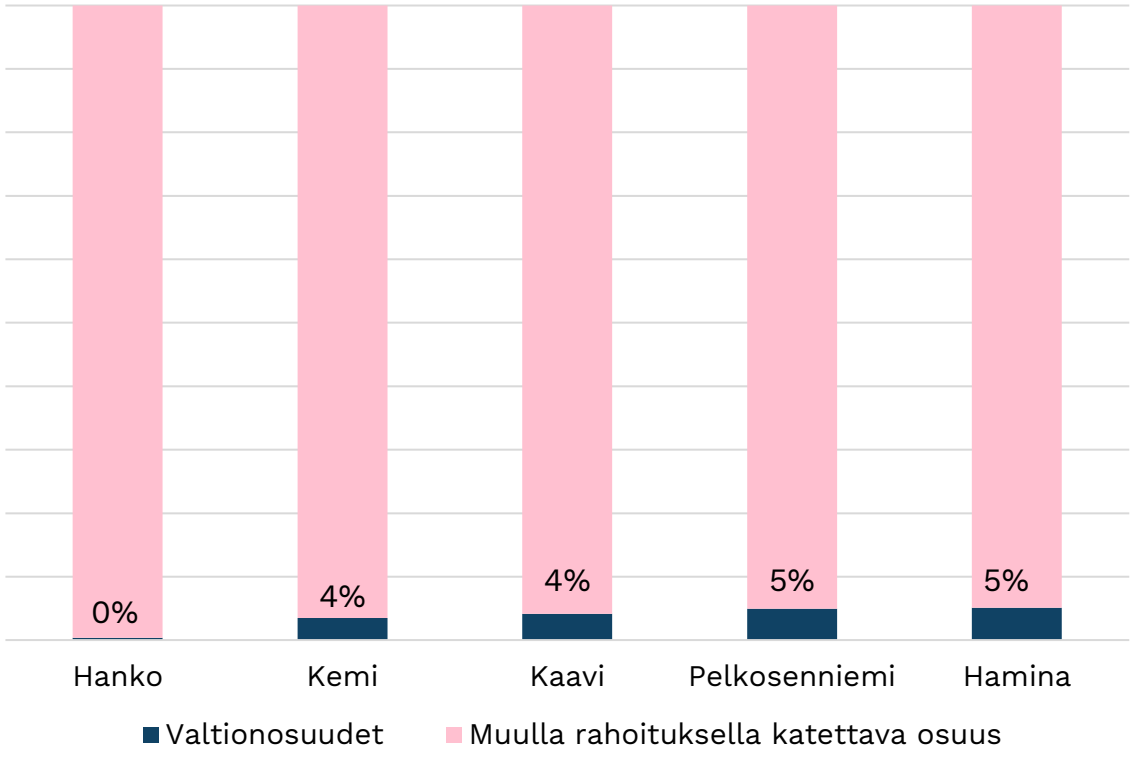

Näillä kunnilla valtionosuudet kattoivat **yli 2/3** käyttökuluista.

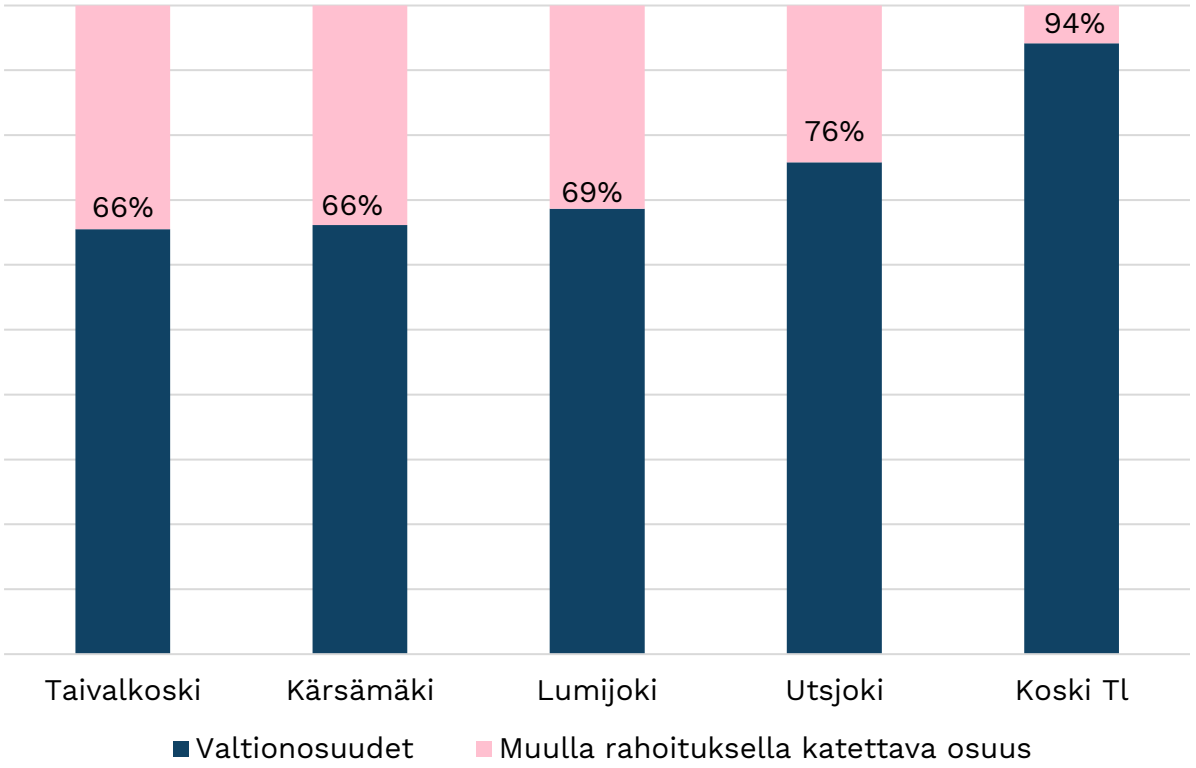

Vuoden 2023 valtionosuudet % toimintakatteesta

Lähde: Valtiokonttori, VM



Mikko Mehtonen
Kehittämispäällikkö
Elinvoima ja talous -yksikkö,
Kuntatalous

+358 9 771 2645, +358 50 592 8986
Mikko.Mehtonen@kuntaliitto.fi



Minna Punakallio
Pääekonomisti
Elinvoima ja talous -yksikkö,
Kuntatalous

+358 9 771 2095, +358 40 751 5175
Minna.Punakallio@kuntaliitto.fi
Twitter @MinnaPunakallio
Korkearesoluutioisia kuvia Flickrissä ja Pääekonomistin palsta

CC BY

www.kuntaliitto.fi
www.kommunforbundet.fi