Ammatillinen koulutus 2018 ja 2023

Eduskunnan tarkastusvaliokunta

6.3.2024

AMMATILLINEN KOULUTUS 2023



OPISKELIJAMÄÄRÄ
331 150
(vuonna 2018 | 322 300)

naisia 52 % (v 2018 | 51 %)
miehiä 48 % (v 2018 | 49 %)

perustutkinnot 74 % (v 2018 | 75 %)
ammattitutkinnot 18 % (v 2018 | 17 %)
erikoisammattitutkinnot 8 % (v 2018 | 8 %)

TUTKINNON SUORITTANEITA
104 600
(vuonna 2018 | 79 600)



koulutussopimuksia 103 722
oppisopimuksia 91 260 (v 2018 | 57 400)

SUOSITUIMMAT ALAT
tekniikan ja liikenteen alat 26 % (v 2018 | 26 %)
sosiaali-, terveys- ja liikunta-alat 19 % (v 2018 | 19 %)
palvelualat 19 % (v 2018 | 23 %)
kauppa, hallinto ja oikeustieteet 18%

Lähde: 2023 Vipunen (v 2018 Tilastokeskus)

AMKE

Opiskelijoiden jakautuminen koulutusasteittain (poislukien perusopetus) 2021

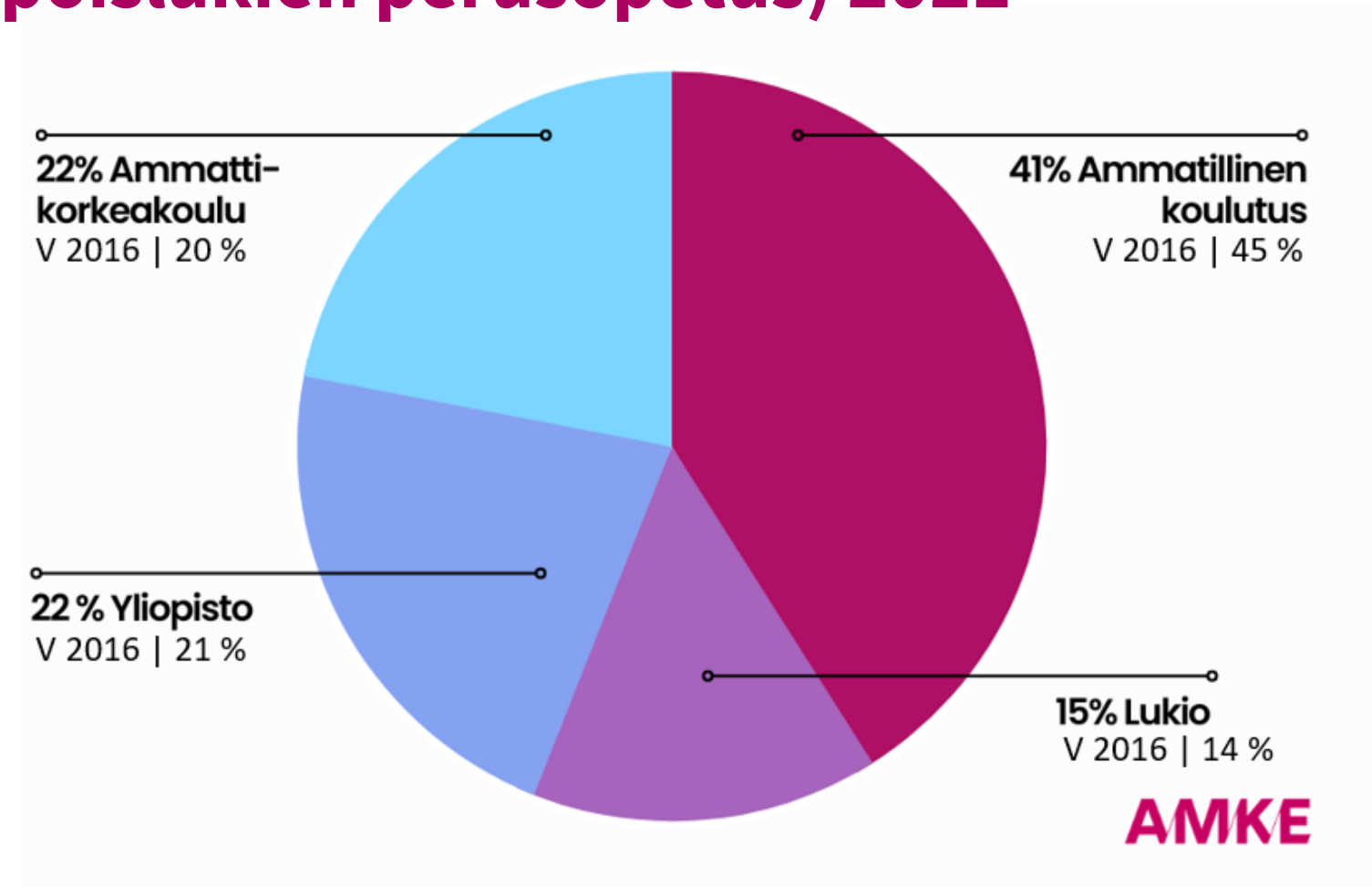

AMKE

OPISKELIJOIDEN IKÄJAKAKAUMA AMMATILLISESSA KOULUTUKSESSA 2023

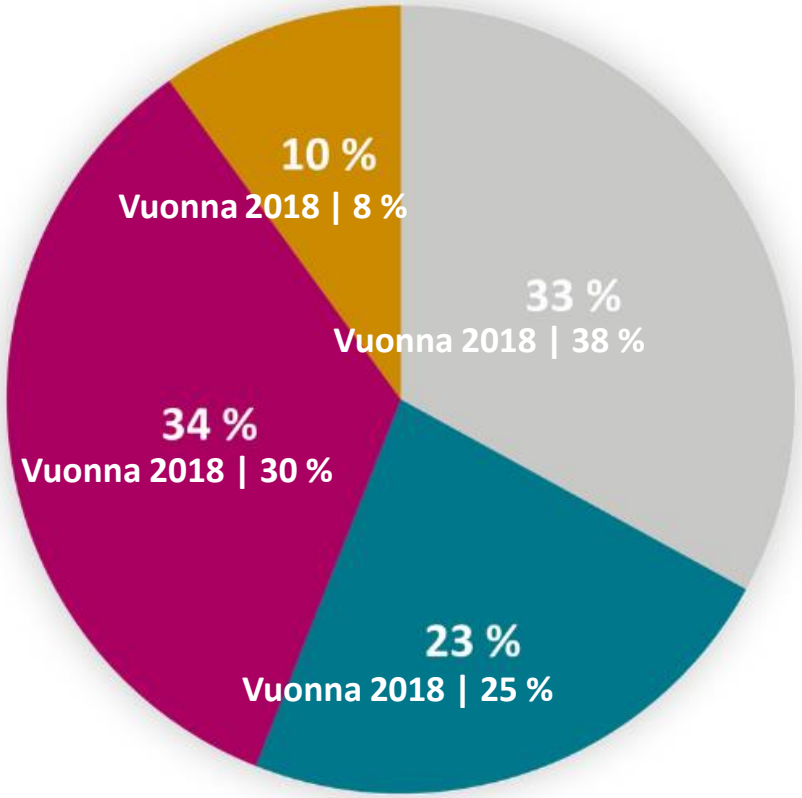

67%

ammattiin opiskelevista on yli 20-vuotiaita

Lähde: Vipunen

AMMATTIOSAAMISEN KEHITTÄMISYHDISTYS

Ammatillisen koulutuksen rahoitus ja opiskelijat 2014-2023

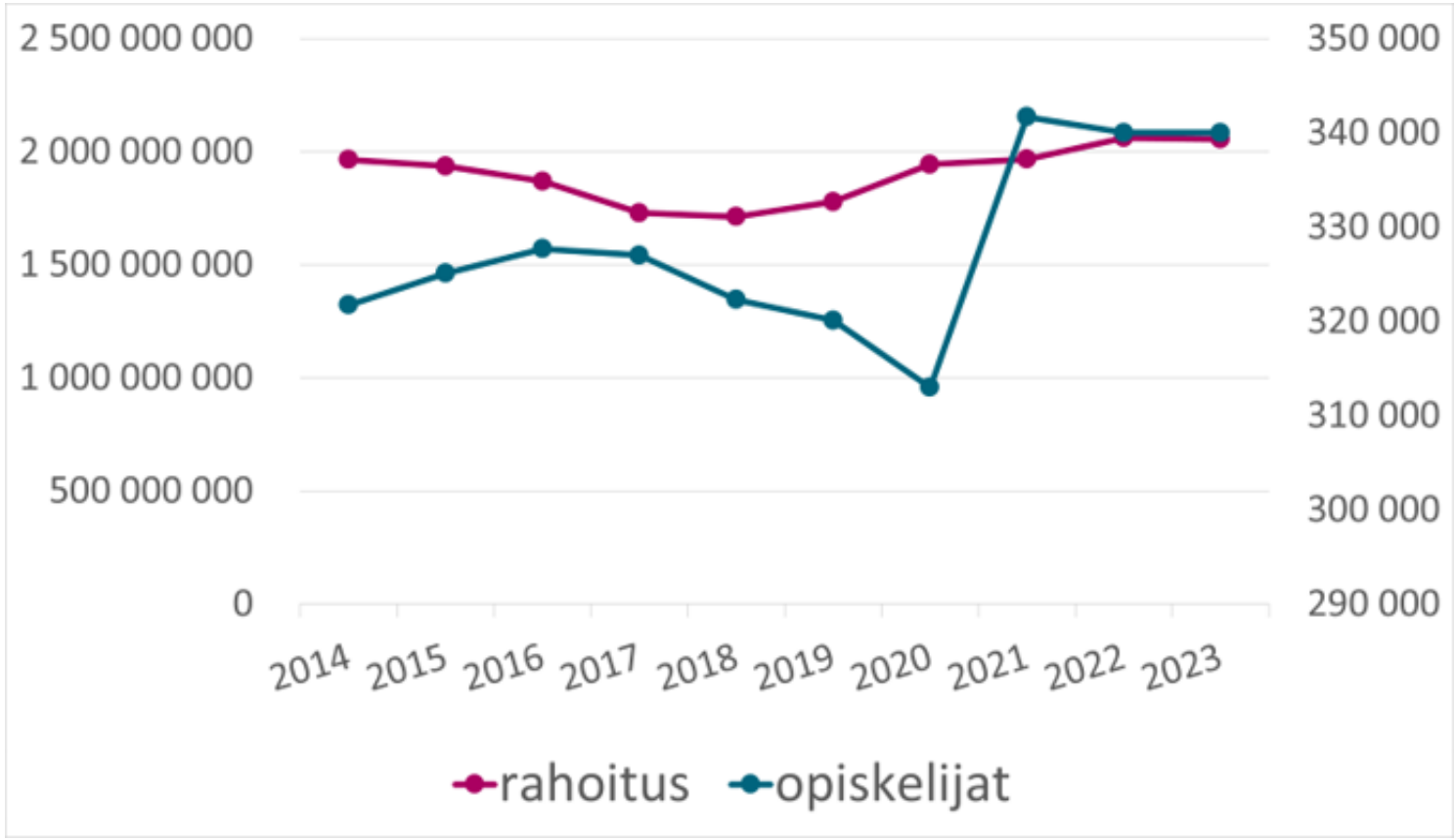

Lähde: Vipunen

Ammatillinen koulutus vuonna 2018 AMKE

Tutkintokoulutuksessa
322 300 opiskelijaa



oppisopimuksessa
57 400

Perustutkinto 38%
Ammattitutkinto 34%
Erikoisammattitutkinto 28%

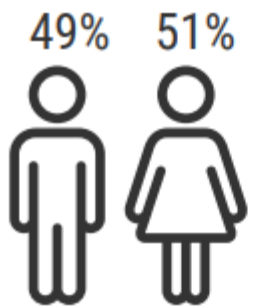

Uusia opiskelijoita
123 100

26 % tekniikan aloilla
23 % palvelualoilla
19 % terveys -ja hyvinvointialoilla

Tutkinnon suorittaneita
79 600

Naisia
55%

Lähde: Tilastokeskus

Oppisopimuskoulutus vuonna 2018

Oppisopimusopiskelijat 57 400

Perustutkinnot	38%
Ammattitutkinnot	34%
Erikoisammattitutkinnot	28%

Koko tutkintoa suorittavat	93%
Tutkinnon osaa tai osia suorittavat	7%



44% 56%

Uusia opiskelijoita 25 580

koko tutkintoa suorittavat	87%
tutkinnon osaa tai osia suorittavat	13%

Valmistuneet 24 490

koko tutkinnon suorittaneita	69%
tutkinnon osan tai osia suorittaneita	31%



41% 59%

Perustutkinnot	43%
Ammattitutkinnot	33%
Erikoisammattitutkinnot	24%

Suosituimmat tutkinnot vuonna 2018

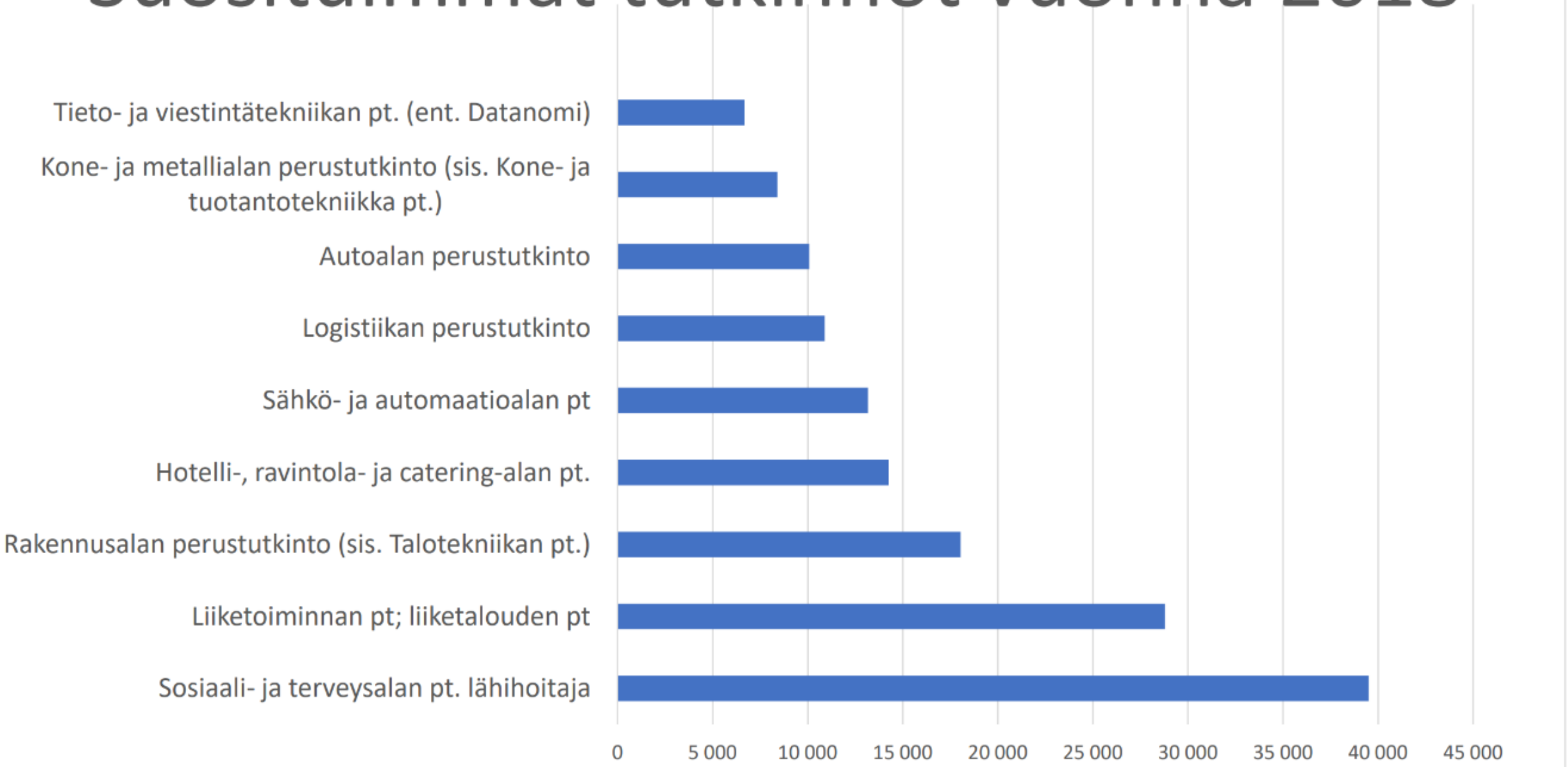

AMKE ry

Ammattiosaamisen kehittämisyhdistys

Eteläranta 10, 00130 Helsinki

amke@amke.fi

www.amke.fi

@amke_ry