Huoltovarmuus maataloudessa

- esitys täydentää kirjallista lausuntoa

3.4.2025

Maatalouden tuottajahintaindeksi verrattuna muuttuviin kustannuksiin, vuosi 2000 = 100

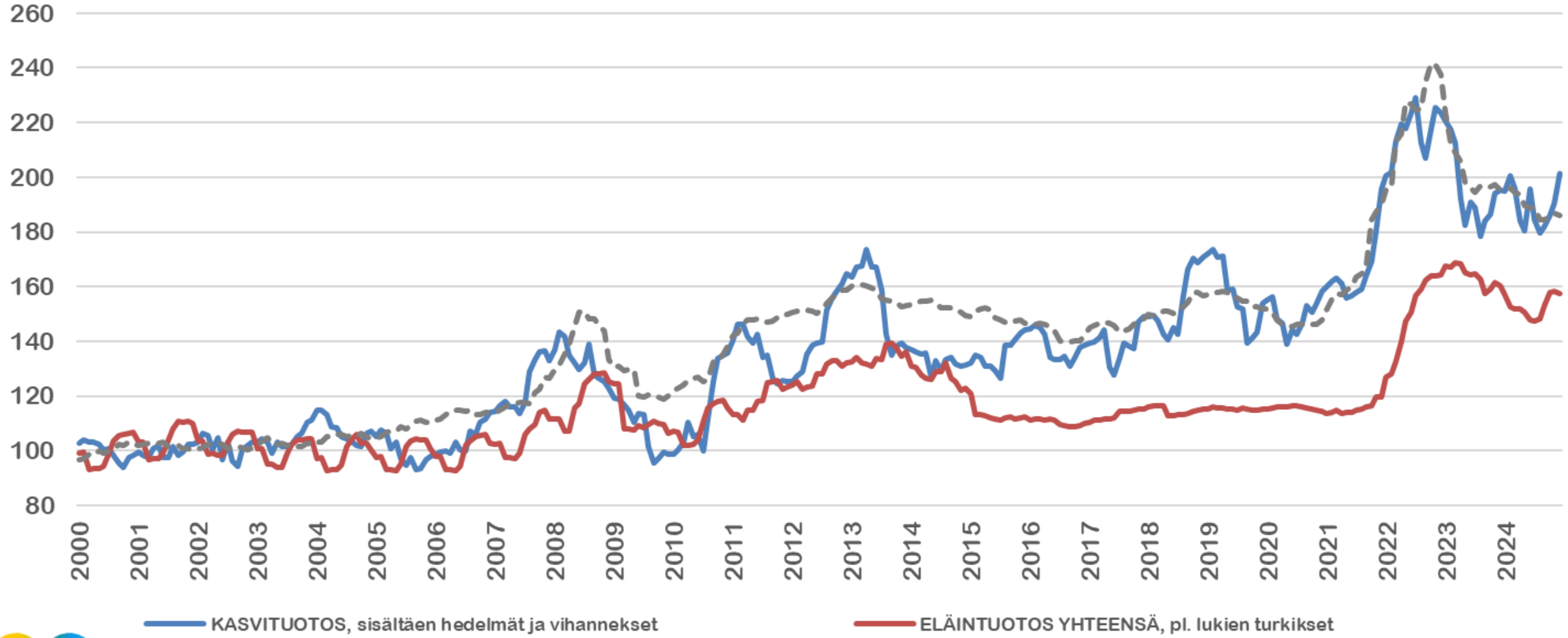

MTK

Lähde : Tilastokeskus 14.2.2025

Maatalouden tuotantovälineiden ostohintaindeksin ja tuottajahintaindeksin kehitys,

vuosi 2000 = 100

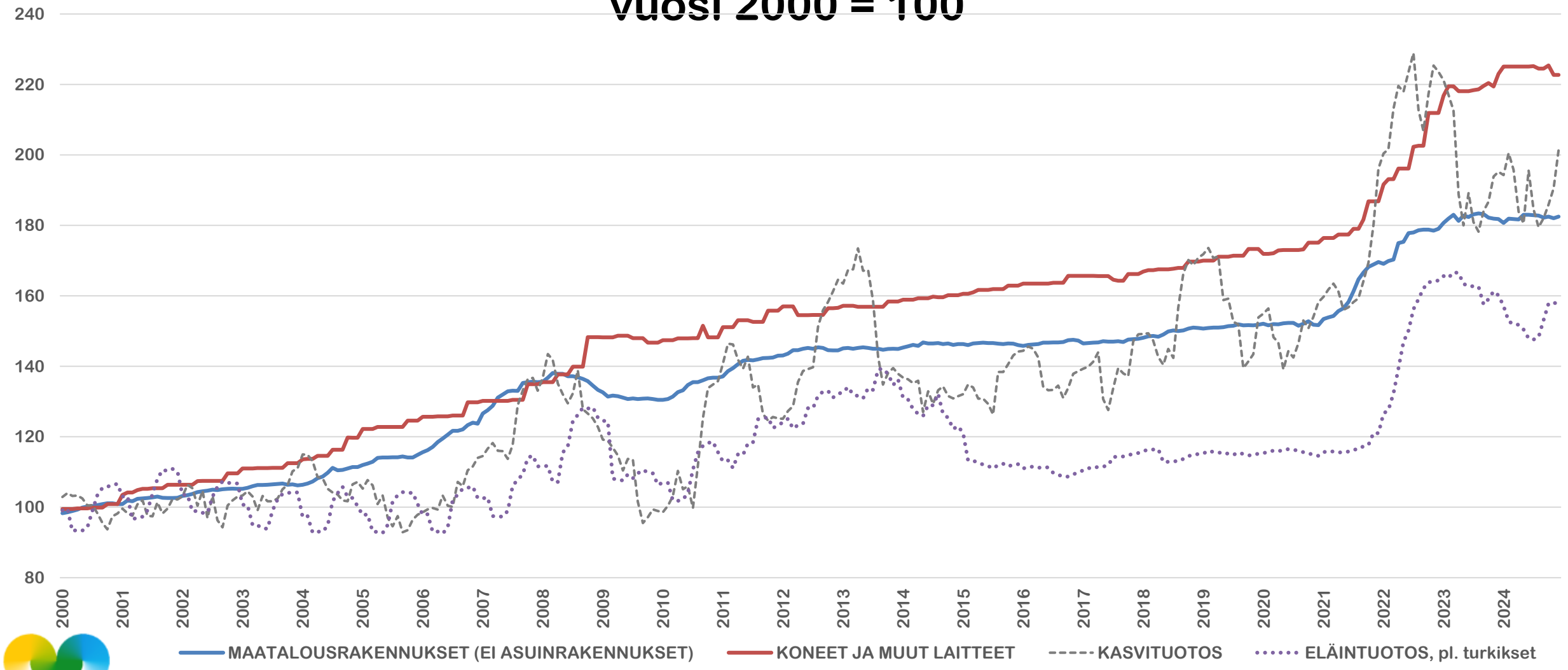

MTK

Lähde : Tilastokeskus 14.2.2025

Viljelijätukien rahoitus 2000 –luvulla

- milj. euroa, nimellinen arvo

	2000	2001	2002	2003	2004	2005	2006	2007	2008	2009	2010	2011	2012	2013	2014	2015	2016	2017	2018	2019	2020	2021	2022	2023a	2024a
EU	648	721	731	760	753	748	888	757	753	768	763	760	766	735	857	752	775	972	785	767	718	887	832	749	754
Kansallinen	991	998	1 011	1 026	1 008	1 053	1 107	1 101	1 083	1 107	1 136	1 121	1 124	1 033	983	964	972	1 011	952	975	1 020	859	941	975	972
Yhteensä	1 639	1 719	1 743	1 786	1 761	1 800	1 995	1 858	1 835	1 875	1 899	1 881	1 891	1 767	1 840	1 716	1 747	1 983	1 737	1 742	1 737	1 745	1 773	1 724	1 726

Lähde: Valtion talousarviot, MTK

Onko tahtoa investoida:

- Viljelijöiden ikäjakauman kehitys yksityishenkilöiden omistamilla tiloilla

– Onnistuuko rakennekehitys ja tuotannon säilyttäminen tällä ikärakenteen kehityksellä?

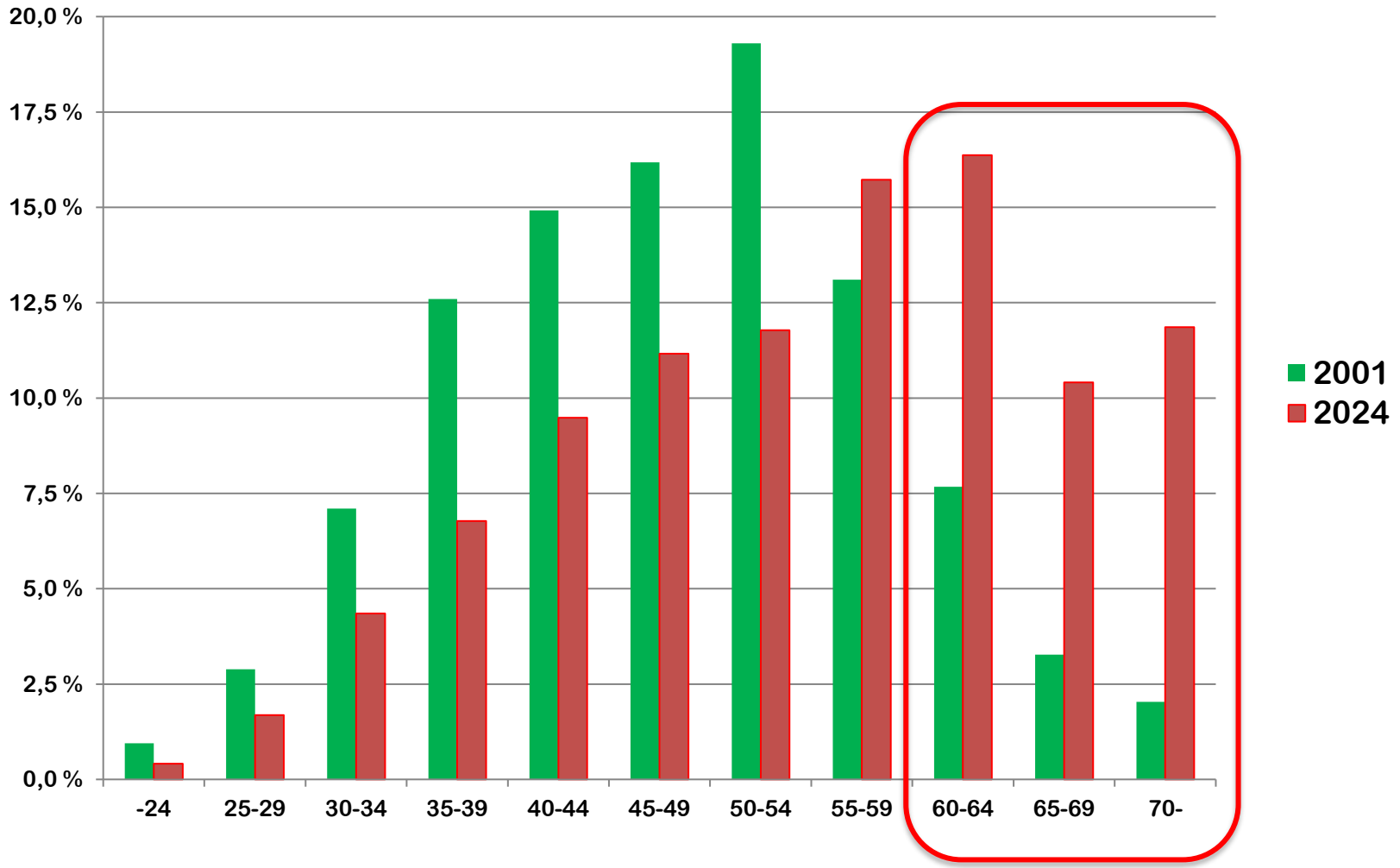

Lähde: Luke

Luke: peltoalasta 500 000 ha on tiloilla, joilta tulee 2 prosenttia markkinatuotoista



Kuva 2. Maa- ja puutarhatalouden myyntituottojen summat (milj. €) desiileittäin ja vastaavien desiilien viljelijätukisummat vuonna 2022 (kussakin desiilissä 4 490 yritystä).

Lähde: Luke

Aloitustukimyönnöt

	2013	2014	2015	2016	2017	2018	2019	2020	2021	2022	2023	2024
Nuoren viljelijän aloitustuki, kpl	597	1 108	127	300	301	447	281	245	239	195	230	252
Nuoren elinkeinoharjoittajan aloitustuki kpl					11	26	9	11	11	12	13	36

Lähde: MMM

Euriborit ja maatalouden uudet lainat

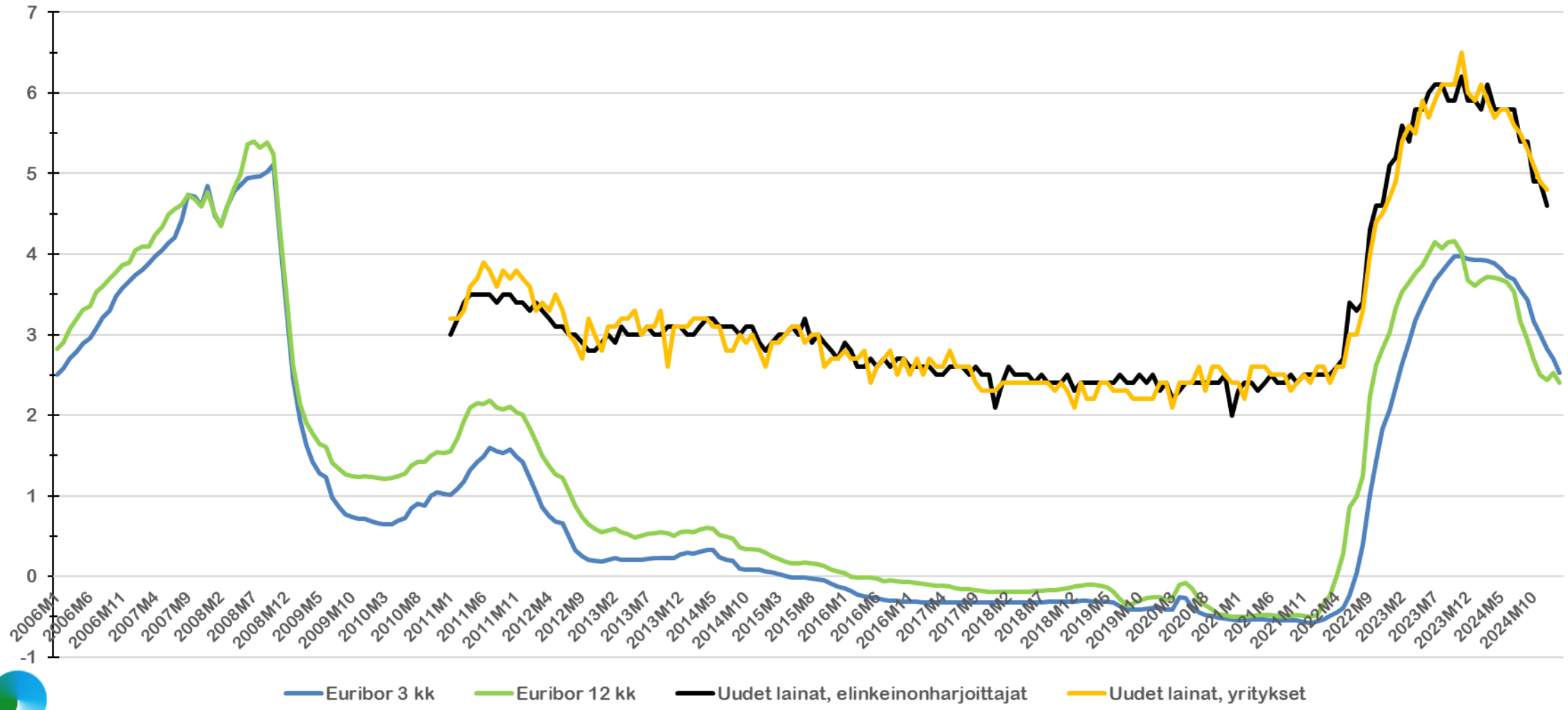

Lähde: Suomen Pankki 7.2.2025

Maatalouden lainakannan kehitys 2011-

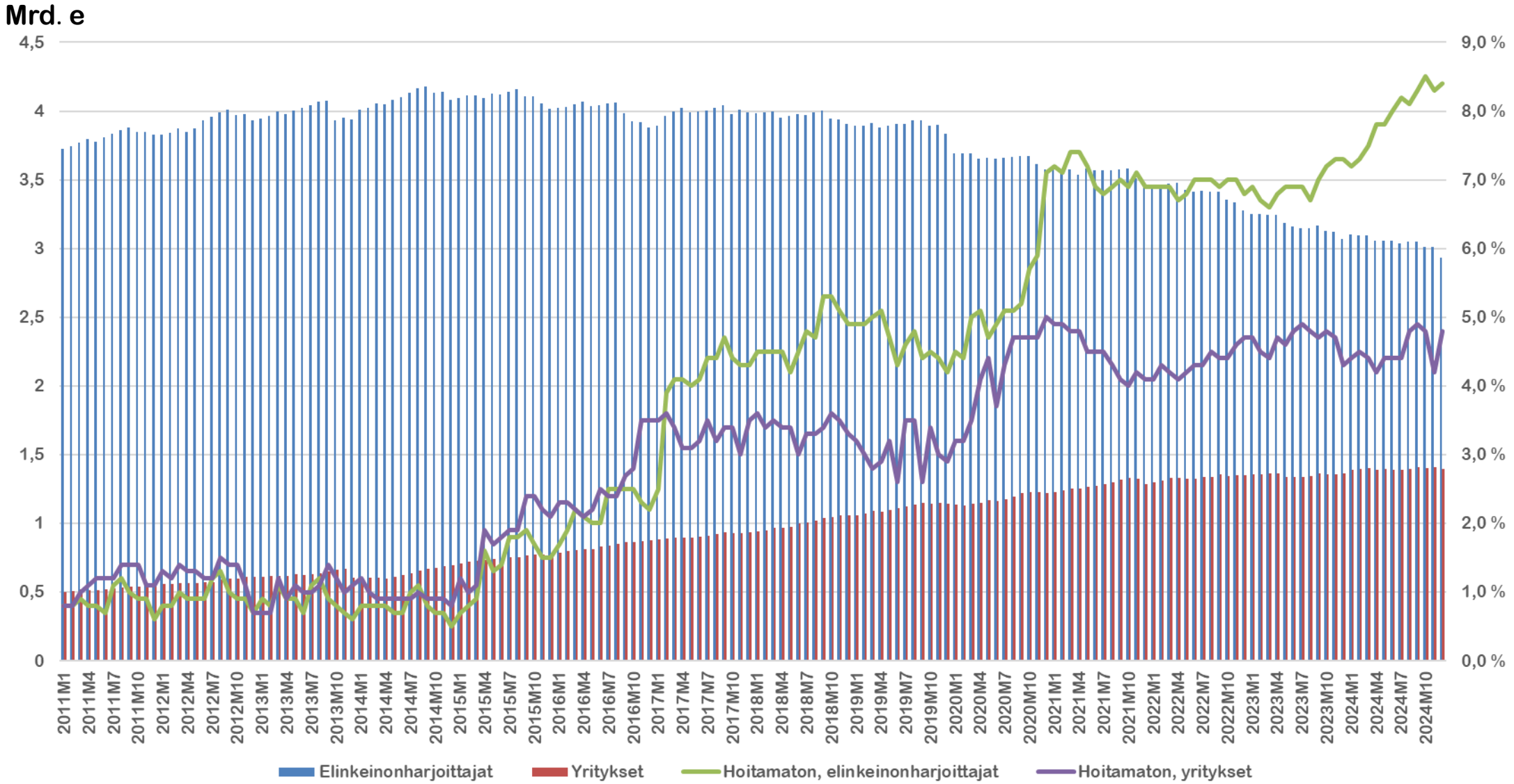

Lähde: Suomen Pankki 7.2.2025

Maidon osuus maatalouden myyntituloista

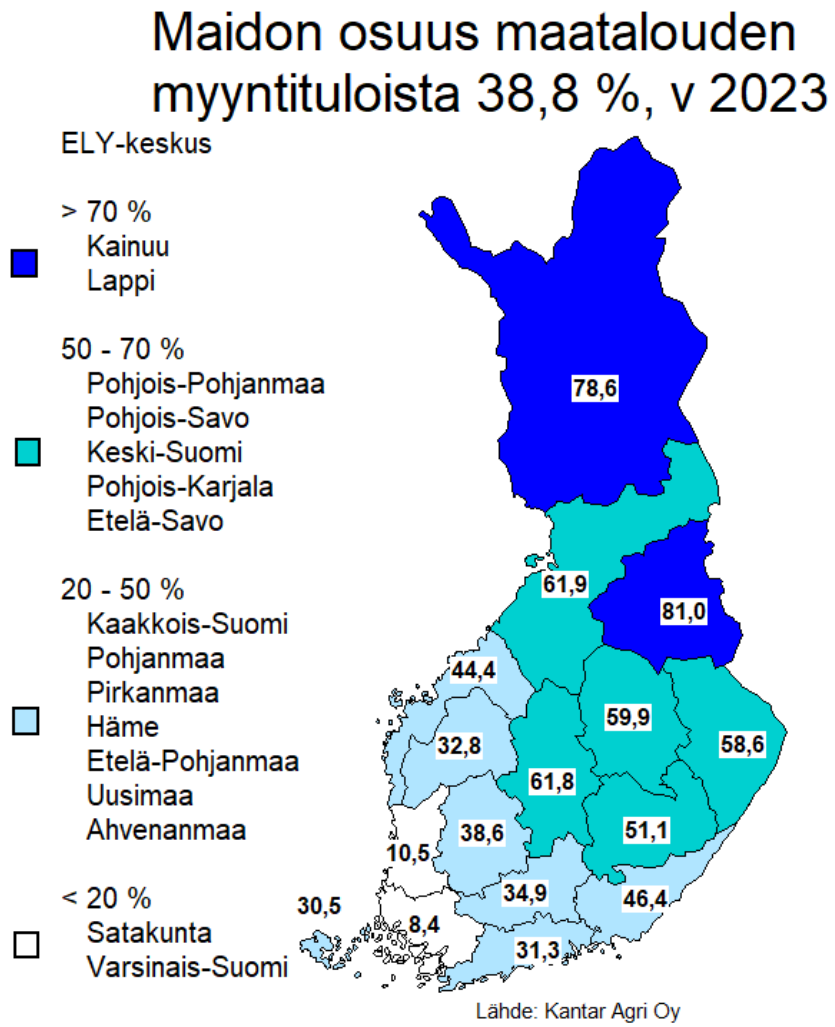

Vain yrityksen sisäiseen käyttöön. Materiaalia voi käyttää esityksissä, mutta raporttia ei saa luovuttaa kolmansille osapuolille.

Maito- ja tuottajamäärä ELY-keskuksittain 2024

ELY-keskus alue	Maitomäärä, milj. l tammi-joulukuu	Muutos % ed. vuosi	Tuottajia joulukuussa 2024	Muutos %, ed. vuosi
Uudenmaan	60,0	-2 %	108	-6 %
Varsinais-Suomen	66,0	2 %	105	-5 %
Satakunnan	49,7	-2 %	108	-11 %
Hämeen	105,7	-2 %	210	-10 %
Pirkanmaan	119,9	-1 %	212	-8 %
Kaakkois-Suomen	77,8	-2 %	147	-8 %
Etelä-Savon	88,0	-2 %	196	-14 %
Pohjois-Savon	301,8	0 %	535	-9 %
Pohjois-Karjalan	102,4	-3 %	227	-12 %
Keski-Suomen	83,6	-3 %	195	-9 %
Etelä-Pohjanmaan	277,8	0 %	451	-6 %
Pohjanmaan	255,6	0 %	435	-7 %
Pohjois-Pohjanmaan	362,4	-2 %	647	-10 %
Kainuun	60,1	-2 %	107	-8 %
Lapin	76,8	-2 %	156	-9 %
KOKO MAA	2103	-1,4 %	3 886	-7,5 %

Naudanlihan hintakehitys, sonni luokka O2 (e/100 kg)

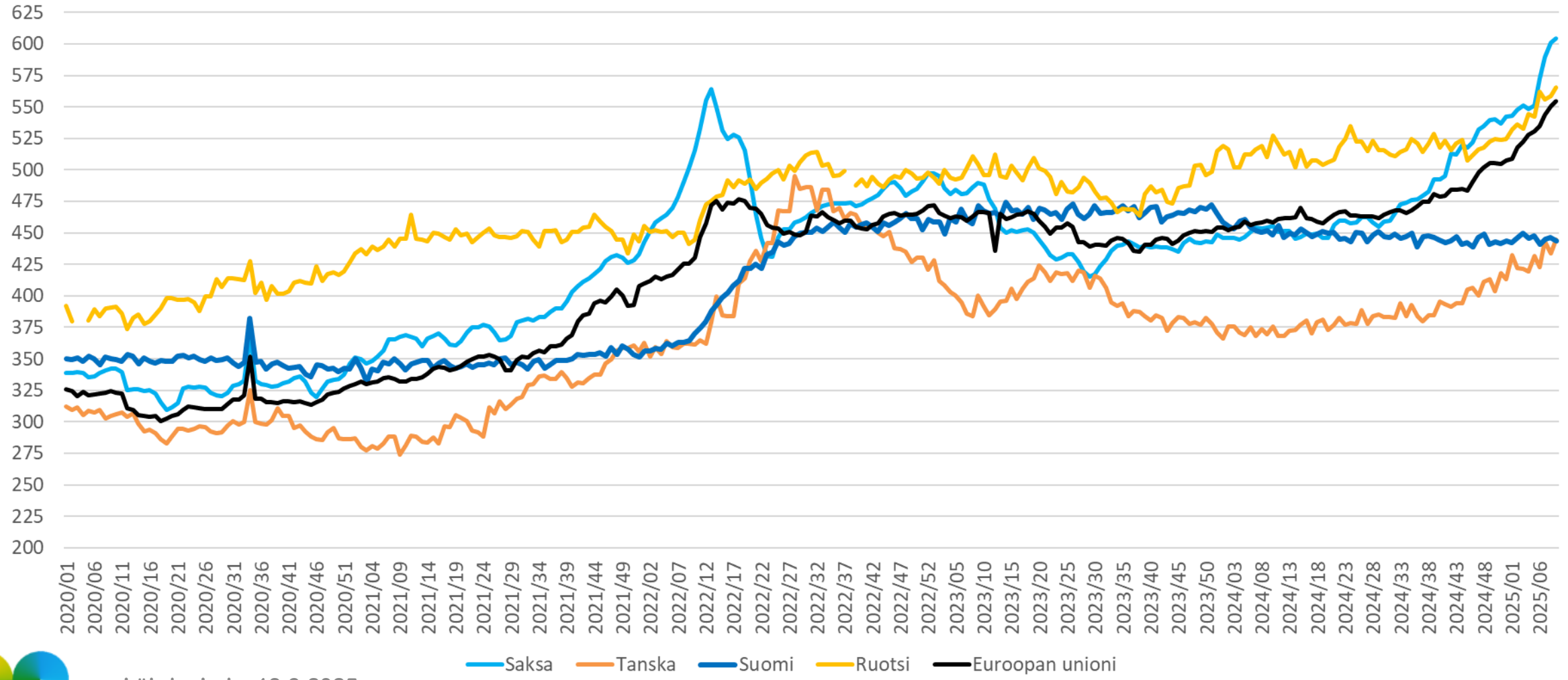

Lähde: Luke 18.3.2025

MTK

Naudanlihan hintakehitys, lehmä luokka P2 (e/100 kg)

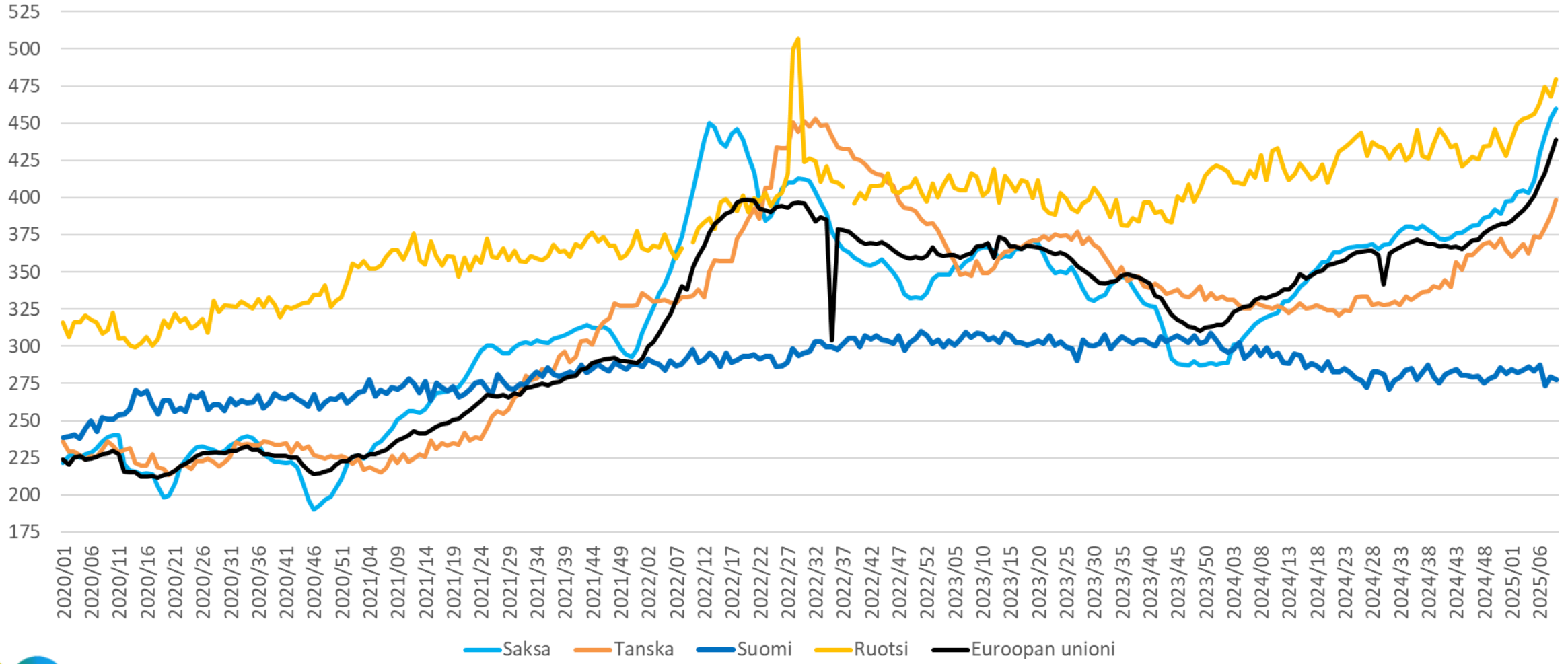

Lähde: Luke 18.3.2025

MTK

Maidon tuottajahinnan kehitys (c/l)

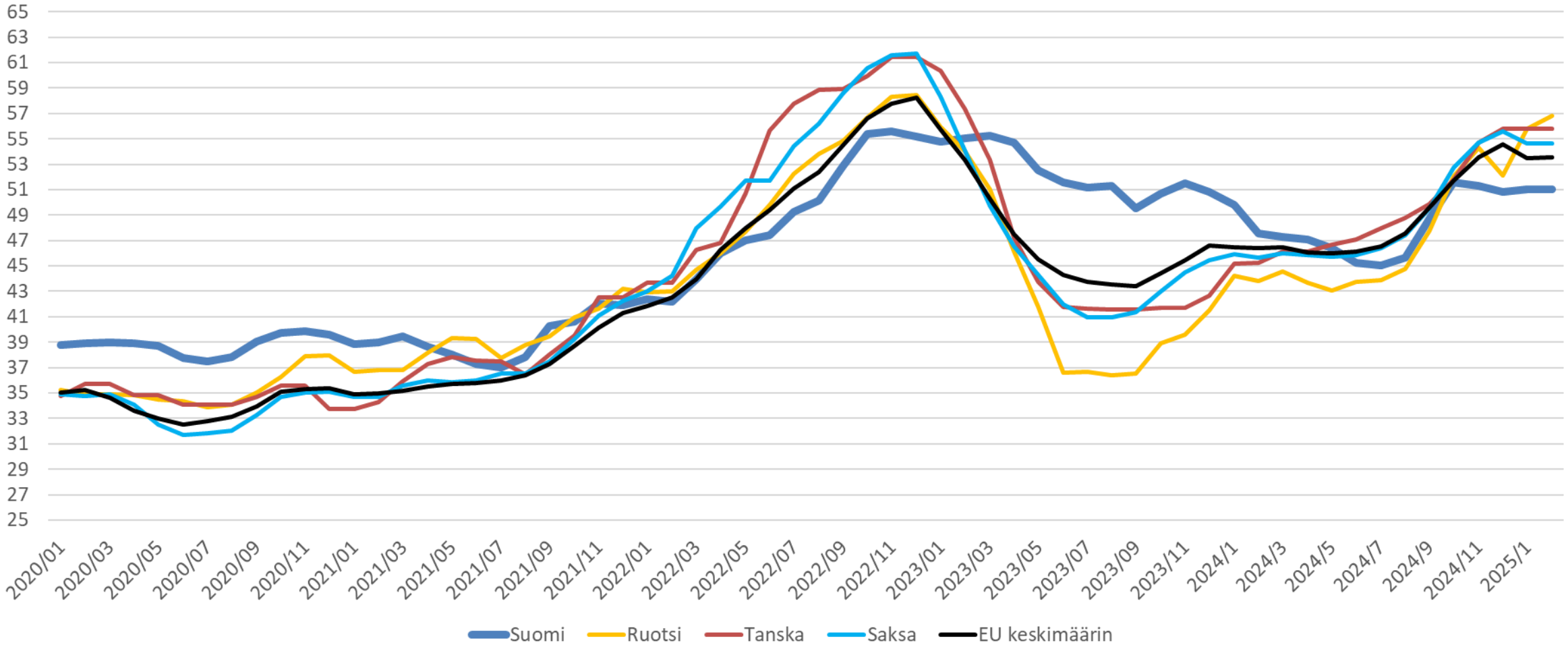

Lähde: EU: Milk Market Observatory 6.3.2025

Sianlihan hintakehitys, luokka E (e/100 kg)

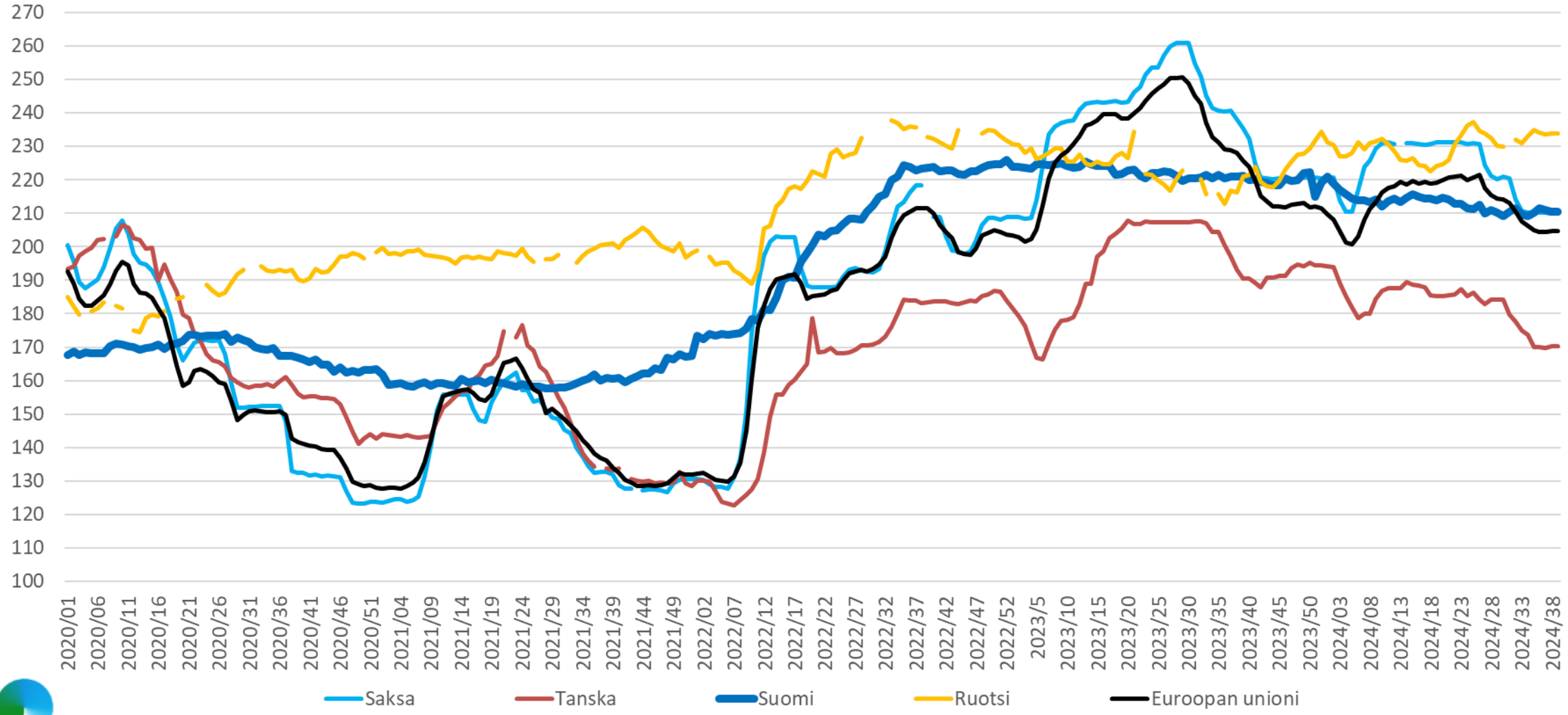

Lähde: Luke 12.3.2025

Kiitos!

Eggs in Dairy & Eggs (156)

Uses external data. Price when purchased online

Best seller



+ Add

Sponsored

$8.48 70.7 ¢/ea

Vital Farms Pasture Raised Grade A Large Brown Eggs, 12 Count

17666

SNAP eligible

Save with W+

Pickup **today**
Delivery **today**



+ Add

$10.52 58.4 ¢/count

Great Value Cage-Free Large White Eggs, 18 Count

SNAP eligible

Save with W+

Pickup **today**
Delivery **today**



+ Add

$7.12 59.3 ¢/count

Great Value Cage Free Large White Eggs, 12 Count

SNAP eligible

Save with W+

Pickup **today**
Delivery **today**

Popular pick



+ Add

$11.52 64.0 ¢/ea

Marketside Cage-Free Large Brown Eggs, 18 Count

SNAP eligible

Save with W+

Pickup **today**
Delivery **today**

Lähde: Walmart.com 19.3.2025

MTK