Valtiovarainvaliokunnan kuuleminen valtioneuvoston selonteosta julkisen talouden suunnitelmasta vuosille 2026-2029

14.5.2025 Martti Hetemäki

Julkisen talouden keskeisiä tunnuslukuja kansantalouden tilinpidon mukaan, suhteutettuna bruttokansantuotteeseen (%)

	2023	2024	2025	2026	2027	2028	2029
Verot ja sosiaaliturvamaksut	42,6	42,3	42,6	42,5	42,1	42,2	42,3
Julkisyhteisöjen menot	55,9	57,6	57,1	56,2	55,6	55,2	55,5
Julkisyhteisöjen nettoluotonanto	-3,0	-4,4	-3,8	-3,2	-3,3	-3,1	-3,3
— Valtionhallinto	-3,3	-3,6	-3,9	-3,5	-3,5	-3,5	-3,9
— Kuntahallinto	-0,4	-0,4	-0,6	-0,6	-0,6	-0,5	-0,4
— Hyvinvointialueet	-0,6	-0,7	0,0	0,0	-0,1	-0,3	-0,4
— Työeläkelaitokset	1,0	0,7	1,0	1,1	1,0	1,4	1,4
— Muut sosiaaliturvarahastot	0,4	-0,5	-0,2	-0,2	-0,1	-0,1	-0,1
Perusjäämä	-1,8	-2,8	-2,3	-1,6	-1,5	-1,2	-1,4
Rakenteellinen jäämä	-1,7	-2,7	-2,5	-2,4	-2,8	-2,7	-3,3
Julkisyhteisöjen bruttovelka	77,5	82,1	85,3	86,3	86,7	88,2	89,9
Valtionvelka	57,3	61,3	64,1	64,8	65,5	66,7	68,3
Julkisyhteisöjen nettomenot, vuotuinen muutos, %[1]	-	3,2	1,6	2,1	3,8	3,0	4,0

[1)] Euroopan parlamentin ja neuvoston asetus (EU) 2024/1263, 2 artikla 2 kohta.

Lähde: Valtioneuvoston julkisen talouden suunnitelma 2026-2029

Julkisyhteisöjen velka/BKT, %

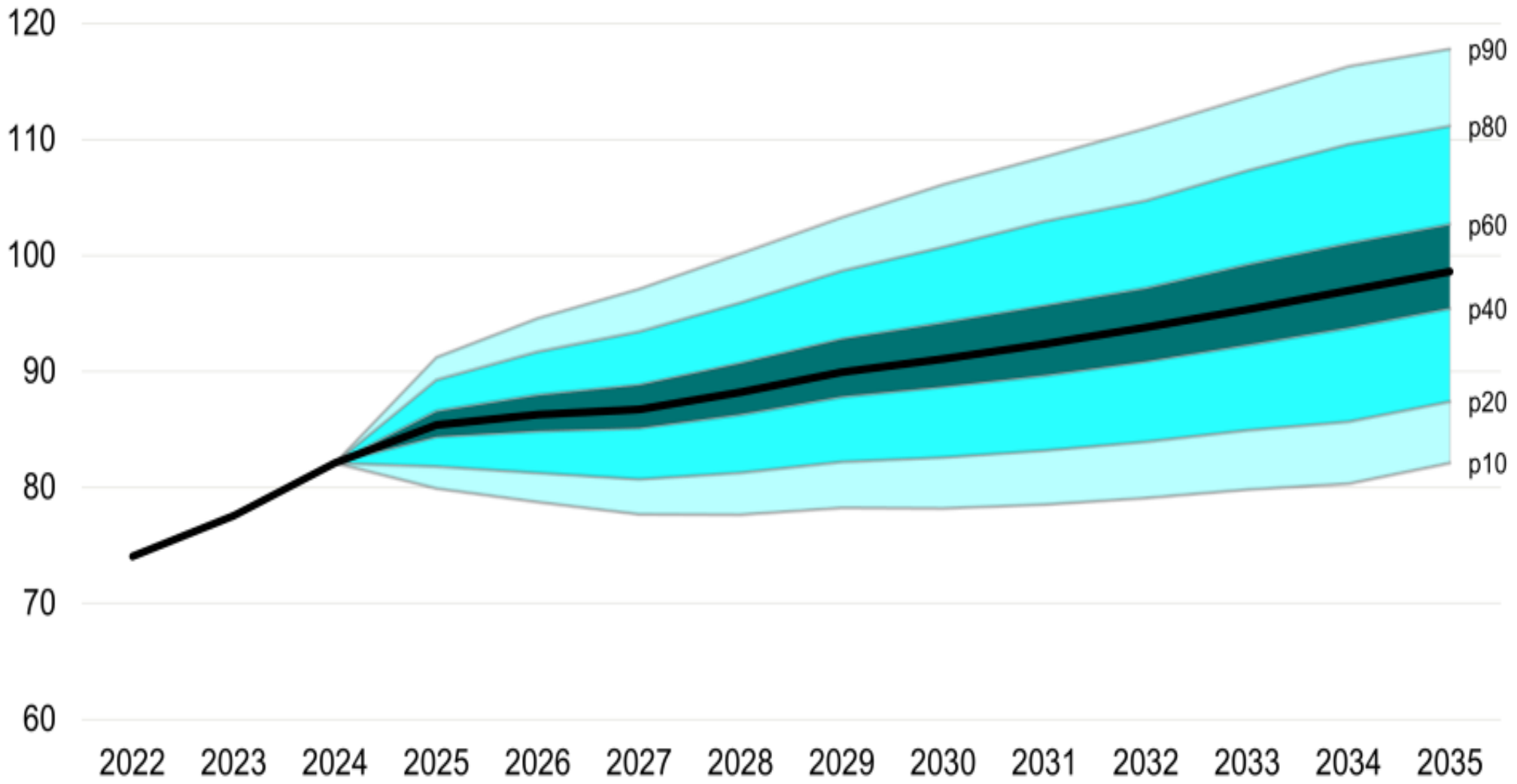

Lähteet: Tilastokeskus, VM

Lähde: VM, Taloudellinen katsaus – Kevät 2025, 30.4.2025

Oletetaan, että valtion, kuntien ja hyvinvointialueiden perusjäämä/BKT vahvistuu 0,3 %-yks./v. 2025-2035. Perusjäämä/BKT (= valtion, kuntien ja hyvinvointialueiden nettoluotonanto/BKT – julkisen talouden korkomenot/BKT) on -3,1 % 2025.* Sosiaaliturvarahastojen ylijäämät eivät käytännössä vaikuta julkiseen velkaan.

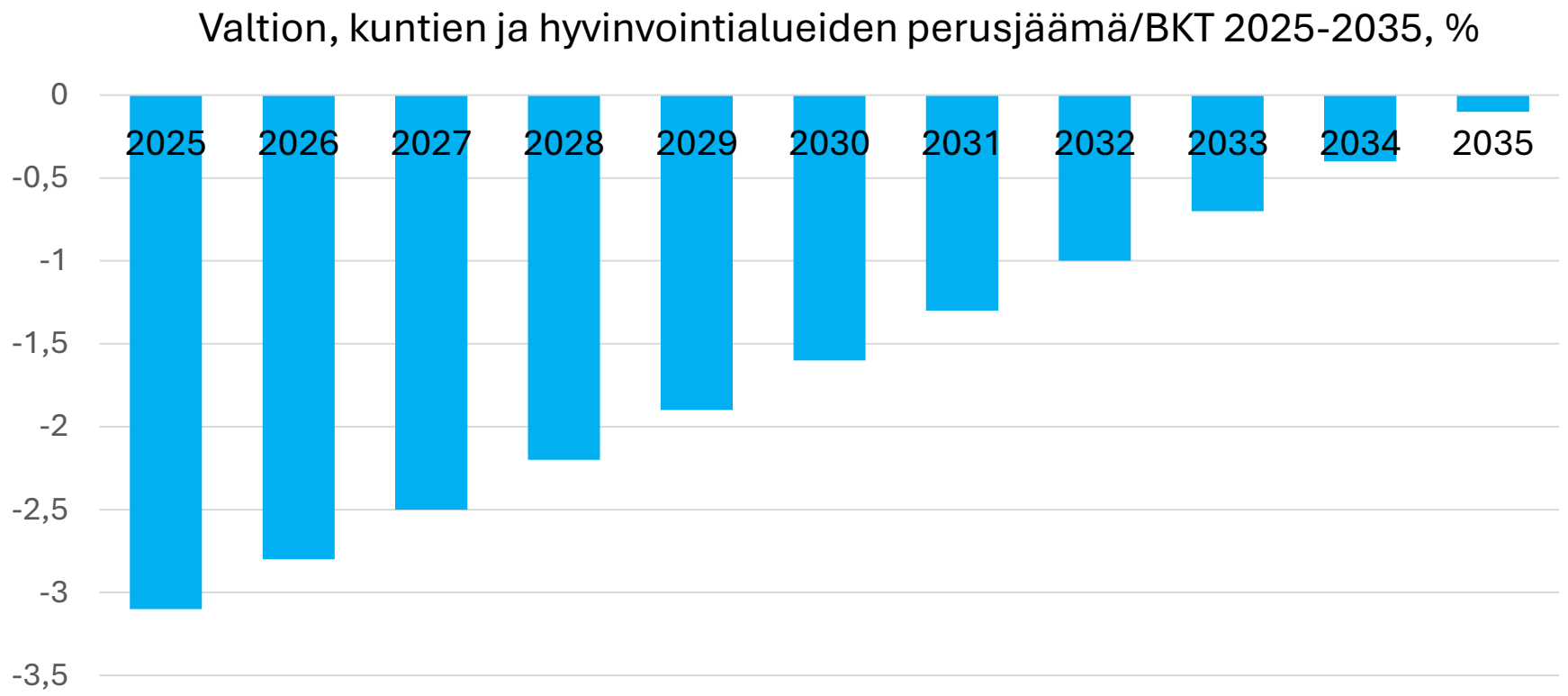

*Lähteet: Valtion, kuntien ja hyvinvointialueiden nettoluotonanto/BKT -4,6 % 2025 (VM:n Taloudellinen katsaus, Talvi 2024, 19.12.2024)
https://julkaisut.valtioneuvosto.fi/bitstream/handle/10024/165996/VM_2024_68.pdf?sequence=10&isAllowed=y

Julkisen talouden korkomenot/BKT 1,5 % 2025 (VM:n Suomen keskipitkän aikavälin suunnitelma 2025–2028, 13.12.2024)
https://julkaisut.valtioneuvosto.fi/bitstream/handle/10024/165984/VM_2024_64.pdf?sequence=1&isAllowed=y

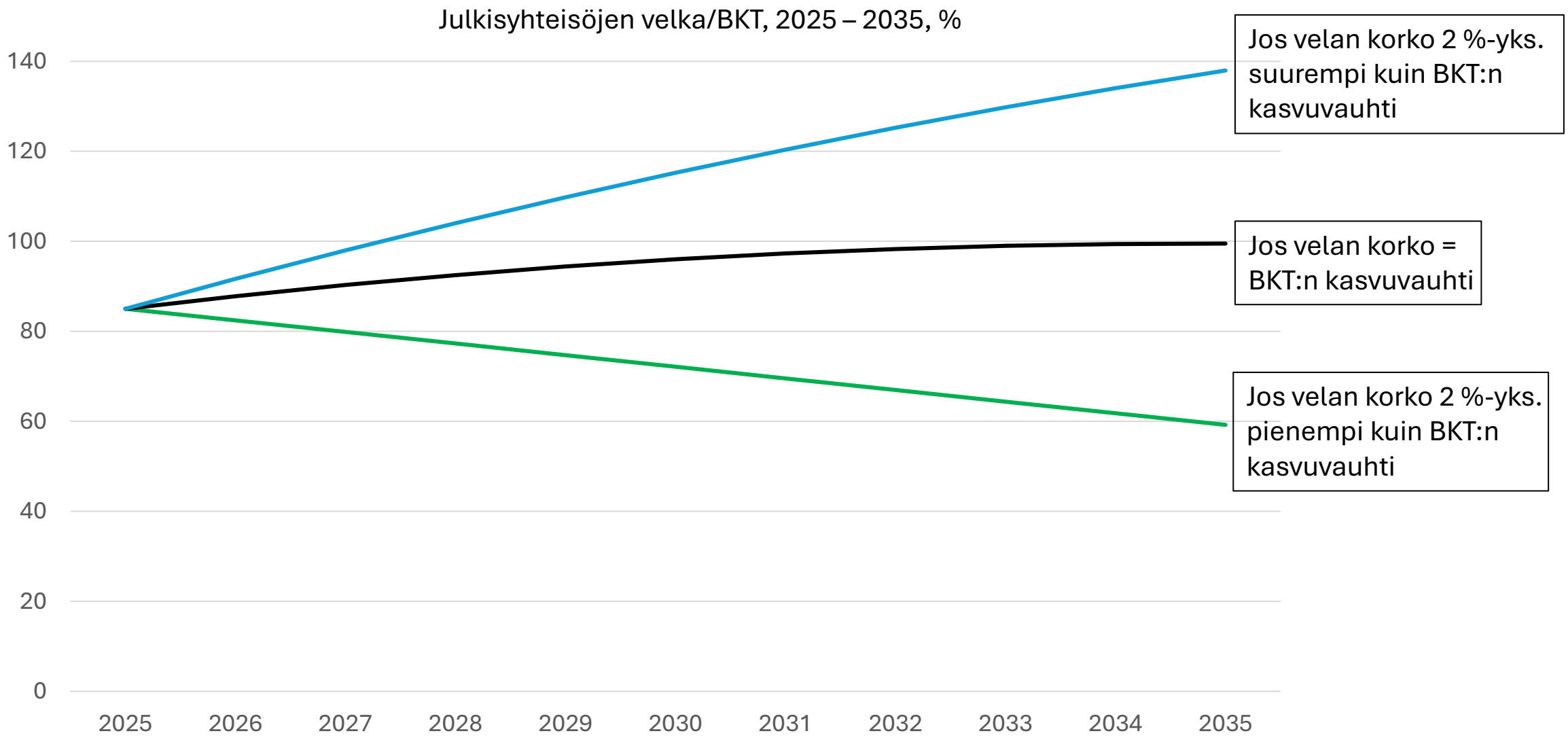

Lähde: Edellisen dian perusjäämä 2026-2035 ja velka/BKT 85 % 2025 (VM:n ennuste 19.12.2024 velka/BKT 85 % 2025)

USA:n ja Suomen valtion 10 v. velkakirjan korko toukokuu 2019 – huhtikuu 2025 (maaliskuu 2025 Suomi), %

