Työelämä Tasa-arvovaliokunta

Aihe: Lisäinfoa liittyen tämän päivän kuulemiseen
Liitteet: Työttömyys- ja aktivointitilastot_Kuntaliitto.pdf

Hei,

Oheisessa liitteessä on lisäinfoa liittyen tämän päivän valiokuntakuulemiseen. Diassa 8 on palvelujen määrä verrattuna vuoden takaiseen ja diassa 21 on tarkemmin vielä palkkatuen määrän kehityksestä. Tämän hetken tilastoinnin kautta ei saada näkyviin kaikkea sitä, mitä kunnat tällä hetkellä tekevät. Paljon tapahtuu kuntien ns. yleisen toimialan alla ja se ei tule tilastoissa näkyviin. Palvelukokonaisuus kaipaa selvästi uudistamista. Toivomme, että uudesta palvelusta, jota nyt lähdetään pikaisesti suunnittelemaan kuntouttavan työtoiminnan kunnille siirtymisen yhteydessä, saamme kuntiin palvelun, jolla voidaan entistä paremmin vastata etenkin heikommassa työmarkkina-asemassa olevien työnhakijoiden palvelutarpeisiin.

Kysyttiin myös sitä, että minkäkokoiset työllisyysalueet, ovat joutuneet tekemään päätöksiä taloudellisten tukien myöntämisen suhteen määrärahojen niukkuuden takia. Vastauksista selvisi, että ne olivat pääasiassa pieniä- ja keskisuuria työllisyysalueita.

Valtiolta kuntiin tosiasiallisesti siirtyneiden lukumäärästä (noin 4 400) en saanut vielä täsmällisempää infoa, mutta yritän edelleen sitä selvittää ja palaan, kun saan siitä tarkempaa tietoa.

Ystävällisin terveisin

Erja Lindberg
Kehittämispäällikkö
Elinvoima ja talous -yksikkö, Kuntaliitto,
Erja.Lindberg@kuntaliitto.fi
www.kuntaliitto.fi

KUNTALIITTO | Kommunförbundet



Työttömyys- ja aktivointitilastoja

Päivittyvä aineisto, tilanne 24.4.2025

Sisältö

1. Yhteenveto

- Kootusti
- Suppea työttömyys
- Palveluissa olevat
- Aktivointiaste
- Laaja työttömyys
- Huomioita

2. Työttömistä ja aktivoinnista tarkemmin

- Lomautetut
- Alle 25-vuotiaat
  - Aktivointiaste
- Ulkomaalaiset
  - Aktivointiaste
- Yli 50-vuotiaat
  - Aktivointiaste
- Pitkäaikaistyöttömät

3. Palveluissa olevista tarkemmin

- Palkkatuki
  - Tukiprosentit
- Starttiraha
- Työvoimakoulutus
- Omaehtoinen opiskelu
- Työkokeilu
- Valmennus
- Kuntouttava työtoiminta

1. Yhteenveto

Kootusti

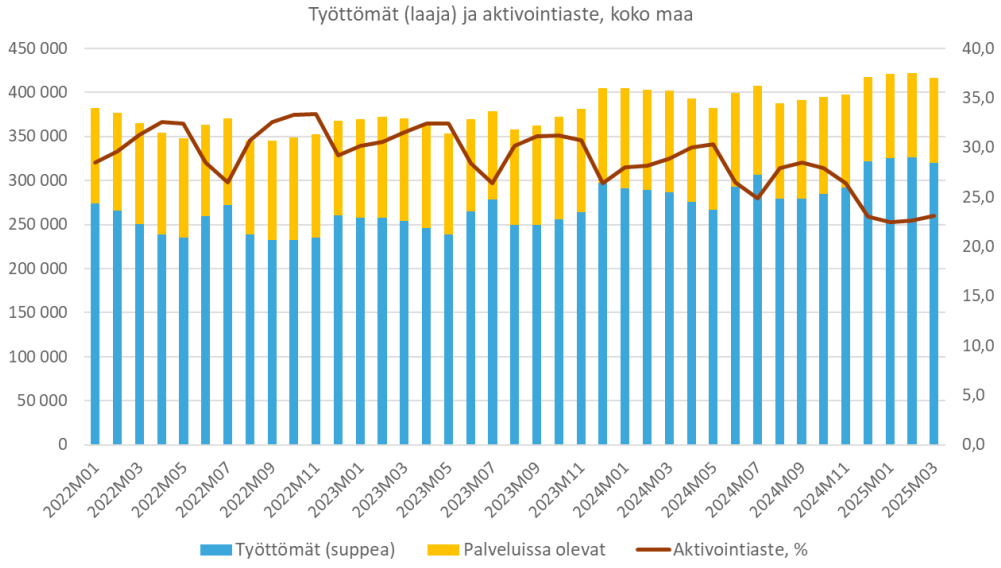

	Muutos vuoden takaiseen, 3/2025
Työttömät (suppea)	**+36 734** (+12,7 %)
Palveluissa olevat	**-18 132** (-17,1 %)
Työttömät (laaja)	**+14 372** (+3,6 %)
Aktivointiaste	**-5,8 %-yks.**

Työttömien (suppea) kasvusta vuoden takaiseen **58 %** selittyy palveluista työttömäksi siirtymisestä.

Lähde: KEHA-keskus, Työnvälitystilasto: 4250. Aktivointiaste laskentapäivänä

1. Yhteenveto

Suppea työttömyys (1/2)

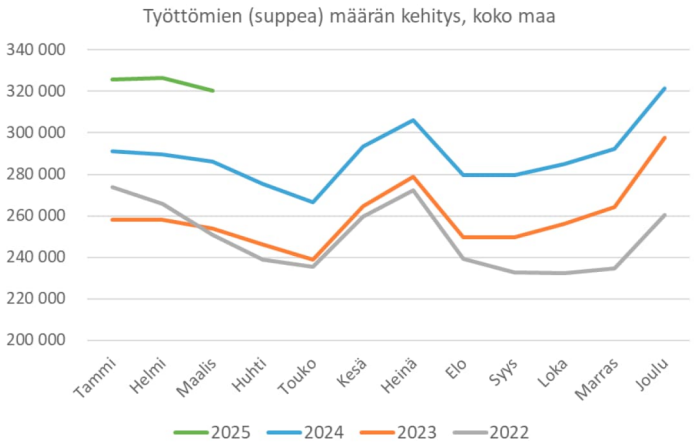

3/2025 tilanteessa muutos vuoden takaiseen **+34 245 hlö** (+12,0 %)

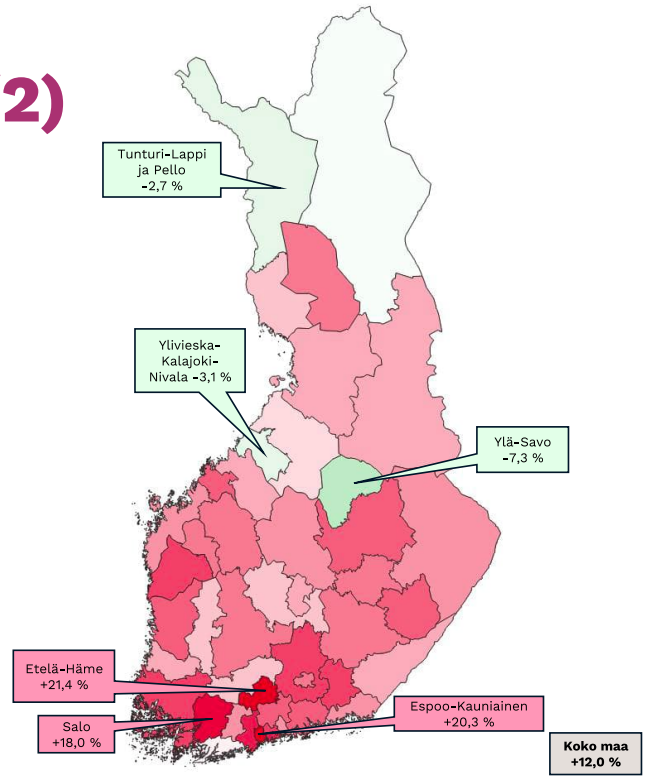

Työttömien (suppea) määrän kehitys työllisyysalueittain 3/2025 vuoden takaiseen verrattuna, %

5 Lähde: KEHA-keskus, Työnvälitystilasto: 4250. Aktivointiaste laskentapäivänä

KUNTALIITTO

1. Yhteenveto

Suppea työttömyys (2/2)

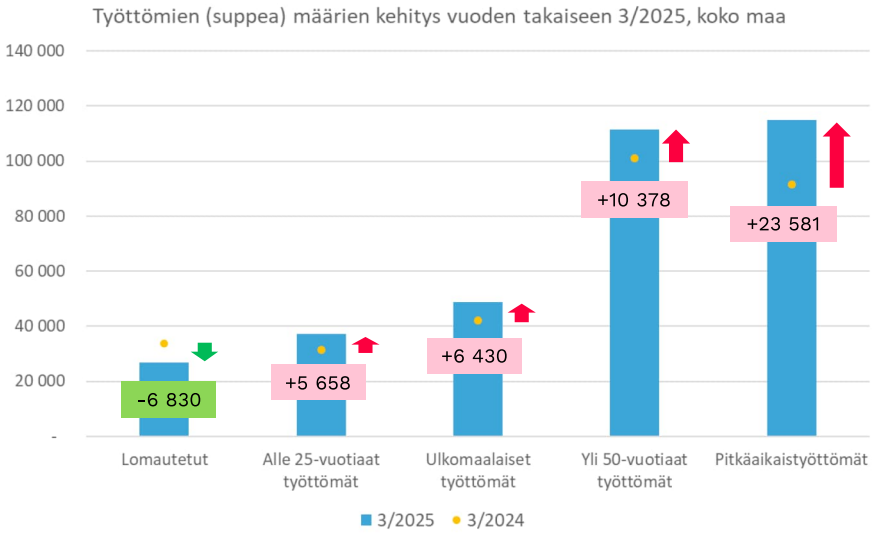

6 Lähde: KEHA-keskus, Työnvälitystilasto: 1241, 1270, 4250, 4251

KUNTALIITTO

1. Yhteenveto

Palveluissa olevat (1/2)

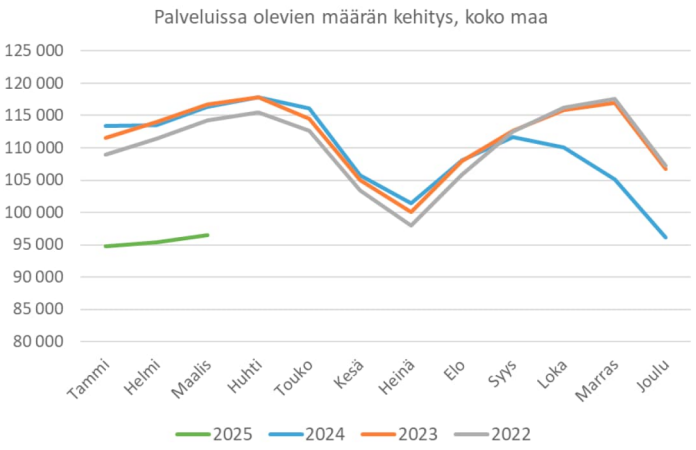

3/2025 tilanteessa muutos vuoden takaiseen **-19 873 hlö** (-17,1 %)

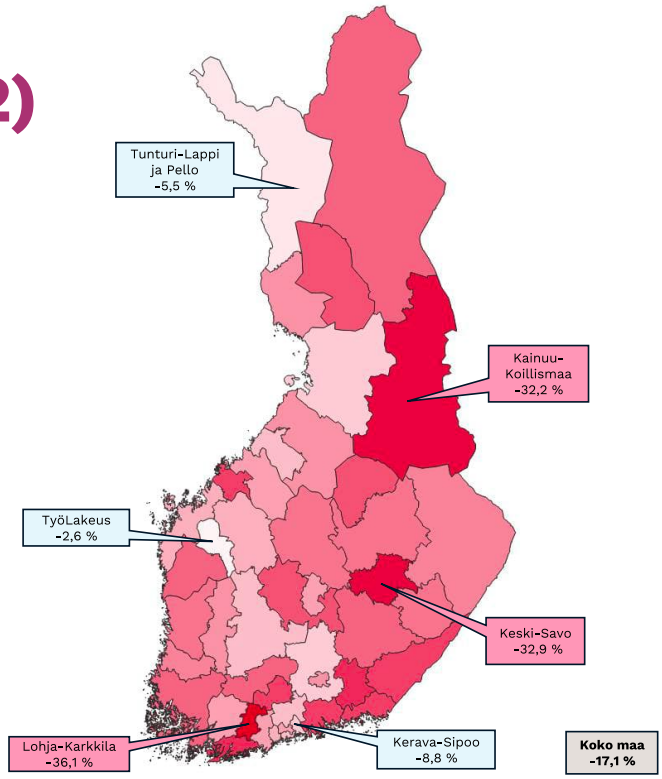

Palveluissa olevien määrän kehitys työllisyysalueittain 3/2025 vuoden takaiseen verrattuna, %

Lähde: KEHA-keskus, Työnvälitystilasto: 4250. Aktivointiaste laskentapäivänä

1. Yhteenveto

Palveluissa olevat (2/2)

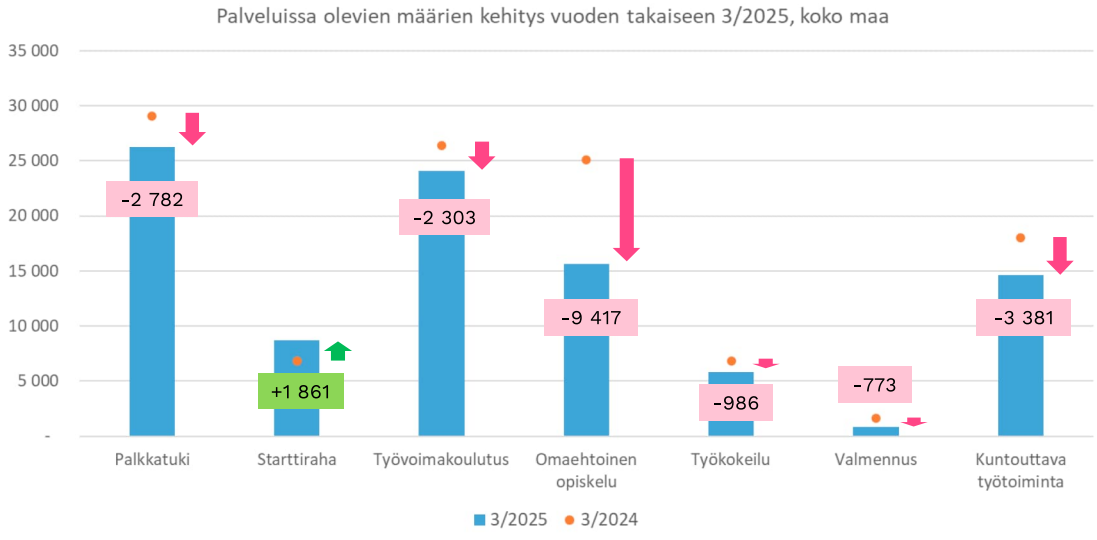

Lähde: KEHA-keskus, Työnvälitystilasto: 4250. Aktivointiaste laskentapäivänä

1. Yhteenveto

Aktivointiaste

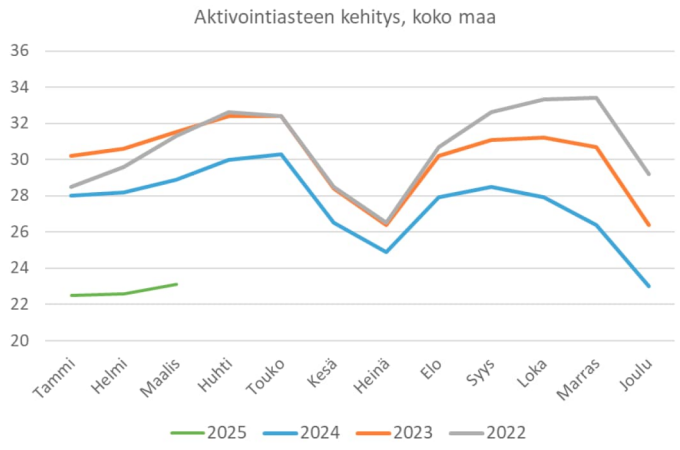

3/2025 tilanteessa muutos vuoden takaiseen **-5,8 %-yksikköä**

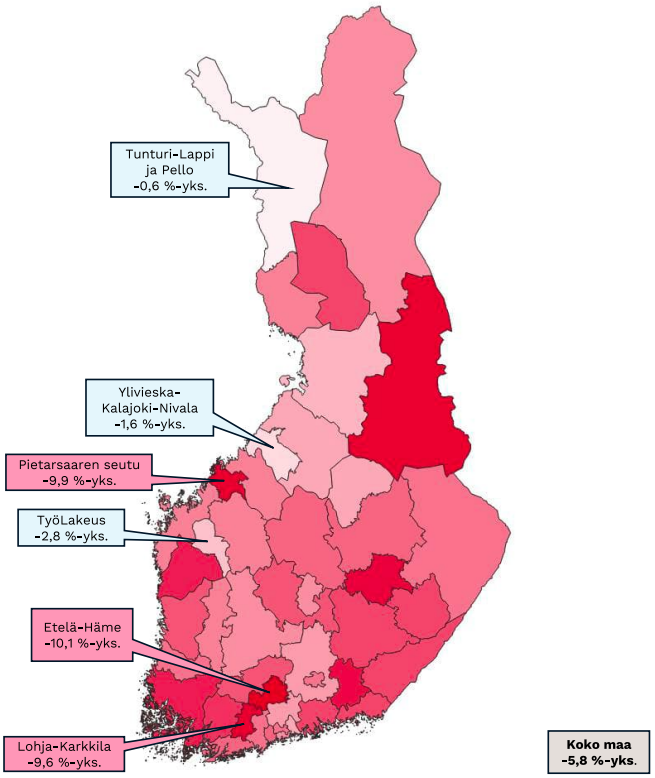

Aktivointiasteen kehitys työllisyysalueittain 3/2025 vuoden takaiseen verrattuna, %-yks.

9 Lähde: KEHA-keskus, Työnvälitystilasto: 4250. Aktivointiaste laskentapäivänä

KUNTALIITTO

1. Yhteenveto

Laaja työttömyys

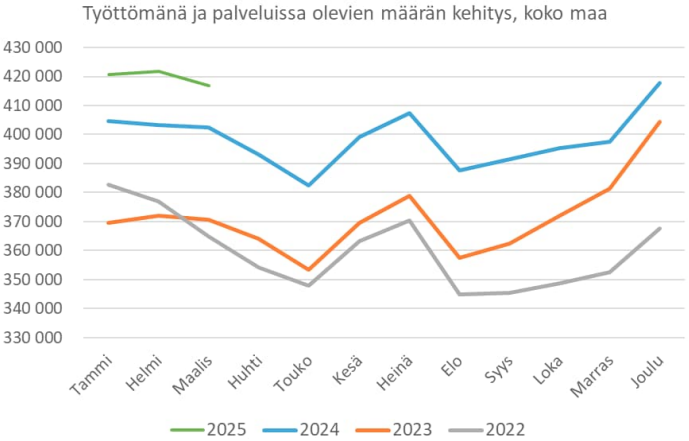

3/2025 tilanteessa muutos vuoden takaiseen **+14 372 hlö** (+3,6 %)

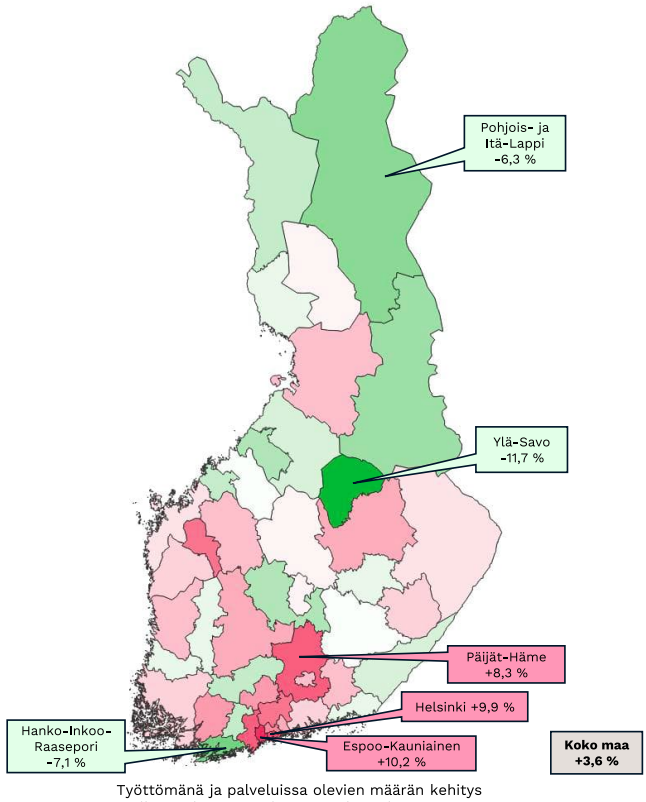

Työttömänä ja palveluissa olevien määrän kehitys työllisyysalueittain 3/2025 vuoden takaiseen verrattuna, %

10 Lähde: KEHA-keskus, Työnvälitystilasto: 4250. Aktivointiaste laskentapäivänä

KUNTALIITTO

2. Työttömistä ja aktivoinnista tarkemmin

Lomautetut

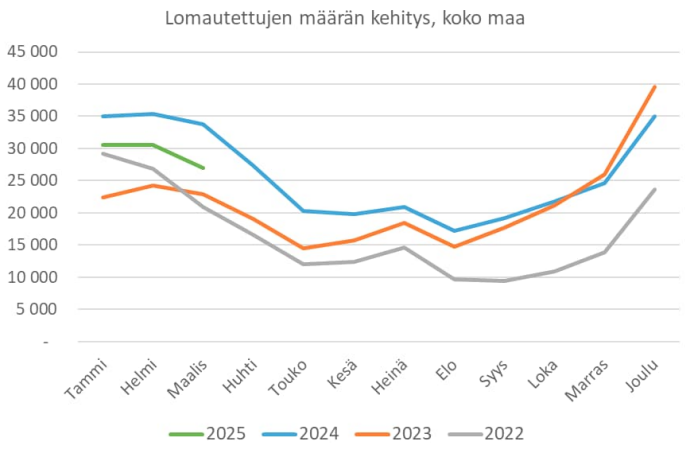

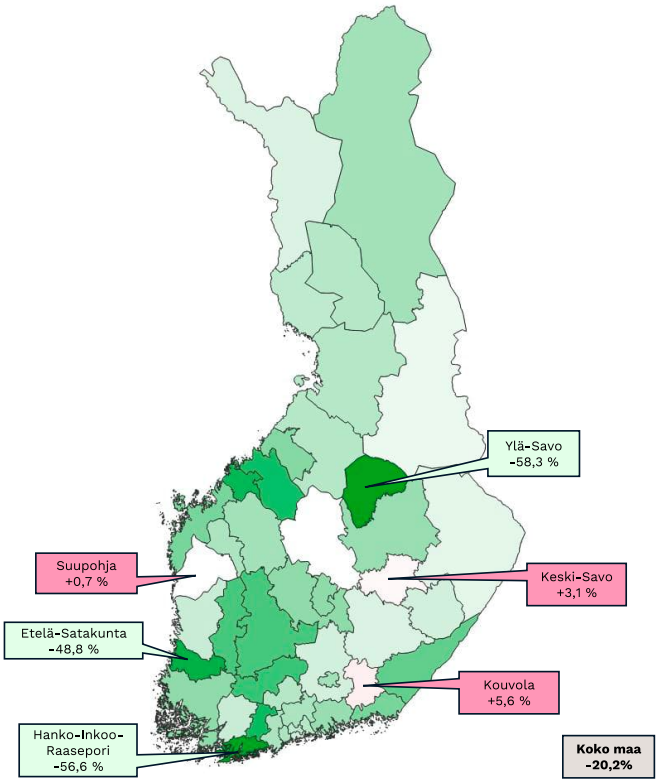

Lomautettuna olevien määrän kehitys työllisyysalueittain 3/2025 vuoden takaiseen verrattuna, %

Lähde: KEHA-keskus, Työnvälitystilasto: 1270. Työttömät työnhakijat ja avoimet työpaikat laskentapäivänä

2. Työttömistä ja aktivoinnista tarkemmin

Alle 25-vuotiaat työttömät (suppea)

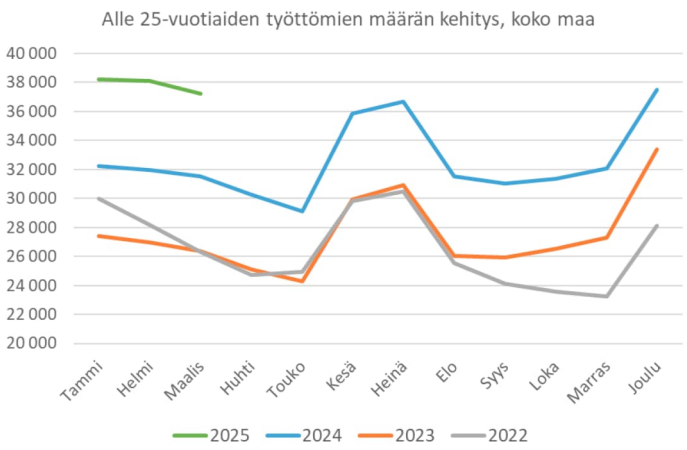

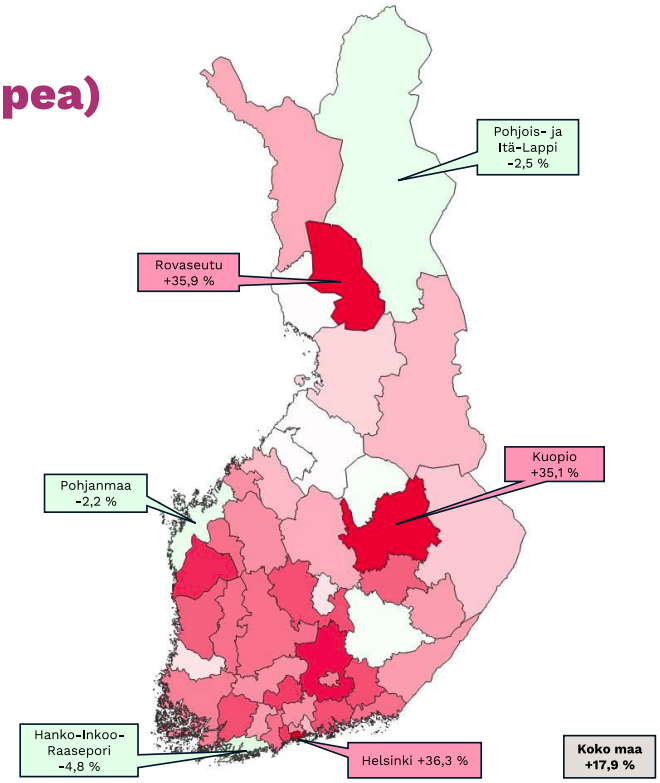

Alle 25-vuotiaiden työttömien (suppea) määrän kehitys työllisyysalueittain 3/2025 vuoden takaiseen verrattuna, %

13 Lähde: KEHA-keskus, Työnvälitystilasto: 4250. Aktivointiaste laskentapäivänä

2. Työttömistä ja aktivoinnista tarkemmin

Alle 25-vuotiaiden aktivointiaste

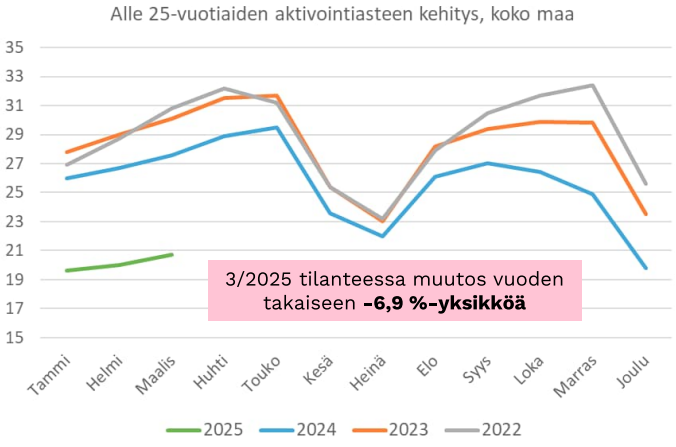

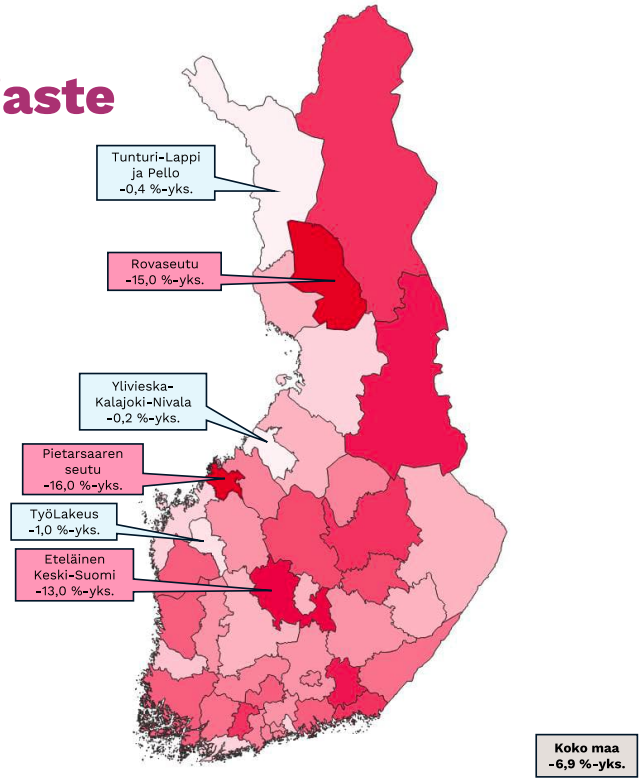

Alle 25-vuotiaiden aktivointiasteen kehitys työllisyys-alueittain 3/2025 vuoden takaiseen verrattuna, %-yks.

14 Lähde: KEHA-keskus, Työnvälitystilasto: 4250. Aktivointiaste laskentapäivänä

2. Työttömistä ja aktivoinnista tarkemmin

Ulkomaalaiset työttömät (suppea)

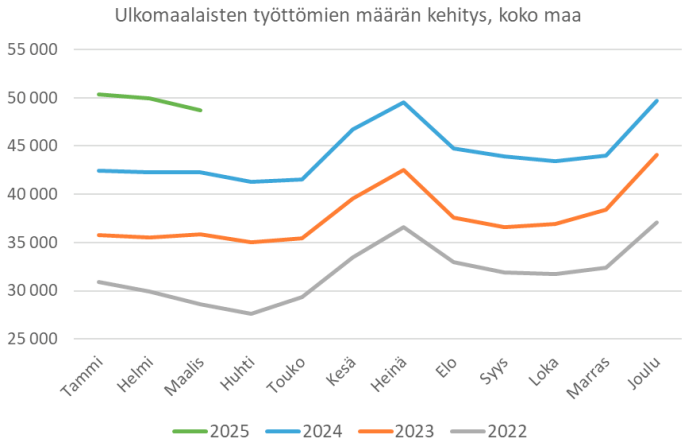

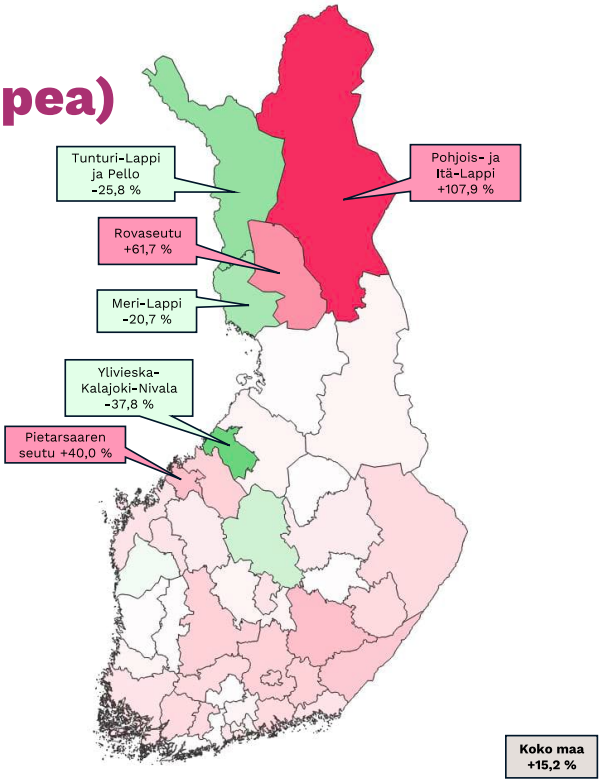

Ulkomaalaisten työttömien (suppea) määrän kehitys työllisyysalueittain 3/2025 vuoden takaiseen verrattuna, %

15 Lähde: KEHA-keskus, Työnvälitystilasto: 4251. Ulkomaalaisten aktivointiaste laskentapäivänä

2. Työttömistä ja aktivoinnista tarkemmin

Ulkomaalaisten aktivointiaste

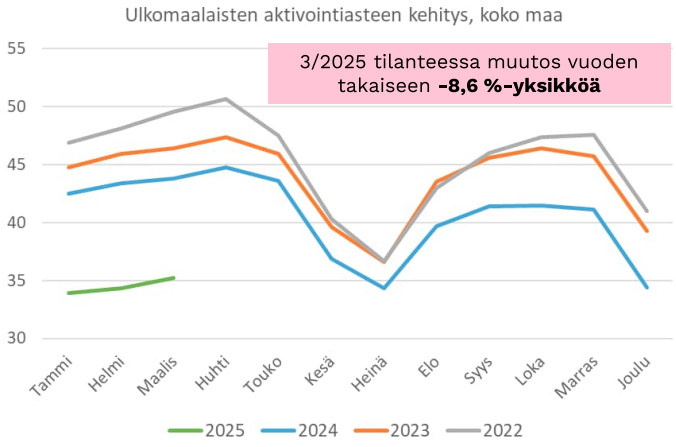

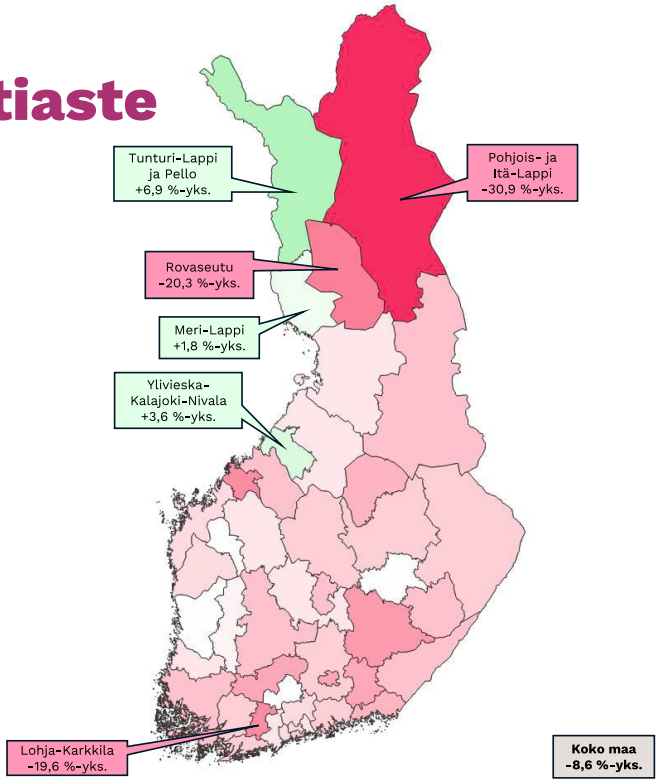

Ulkomaalaisten aktivointiasteen kehitys työllisyysalueittain 3/2025 vuoden takaiseen verrattuna, %-yks.

16 Lähde: KEHA-keskus, Työnvälitystilasto: 4251. Ulkomaalaisten aktivointiaste laskentapäivänä

2. Työttömistä ja aktivoinnista tarkemmin

Yli 50-vuotiaat työttömät (suppea)

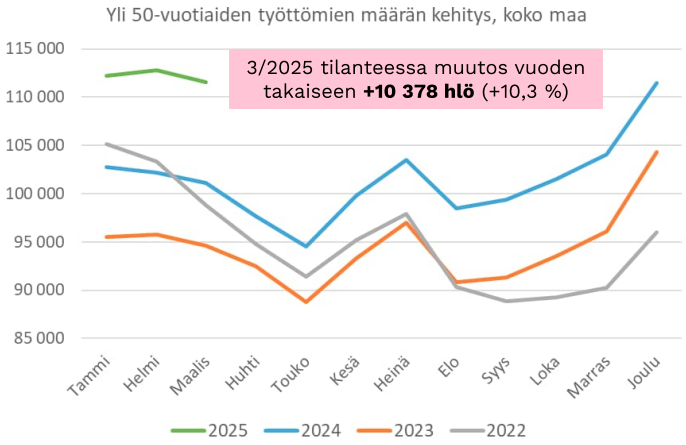

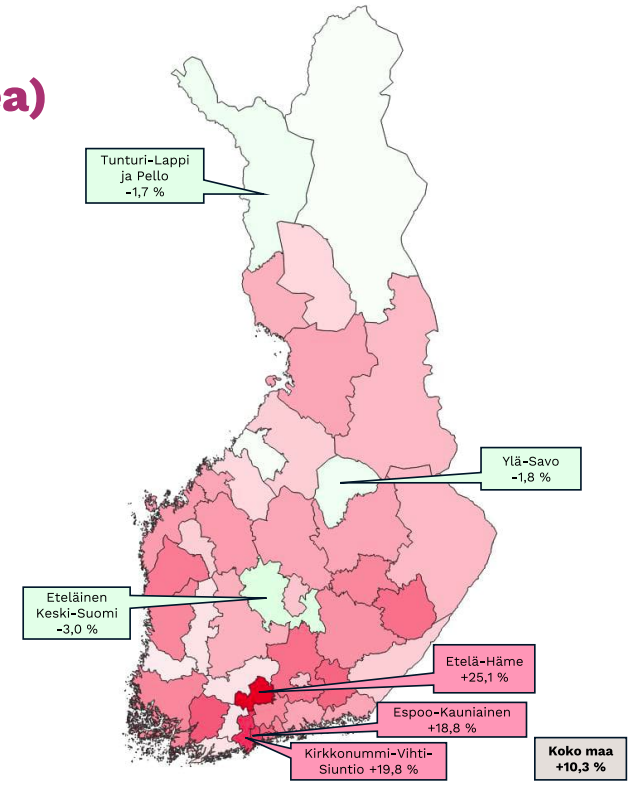

Yli 50-vuotiaiden työttömien (suppea) määrän kehitys työllisyysalueittain 3/2025 vuoden takaiseen verrattuna, %

17 Lähde: KEHA-keskus, Työnvälitystilasto: 4250. Aktivointiaste laskentapäivänä

2. Työttömistä ja aktivoinnista tarkemmin

Yli 50-vuotiaiden aktivointiaste

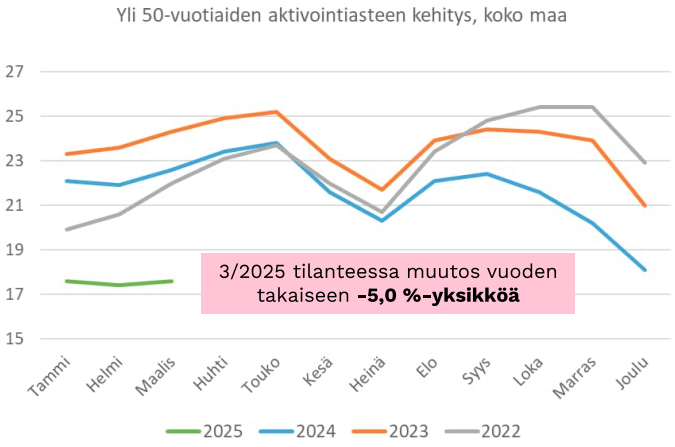

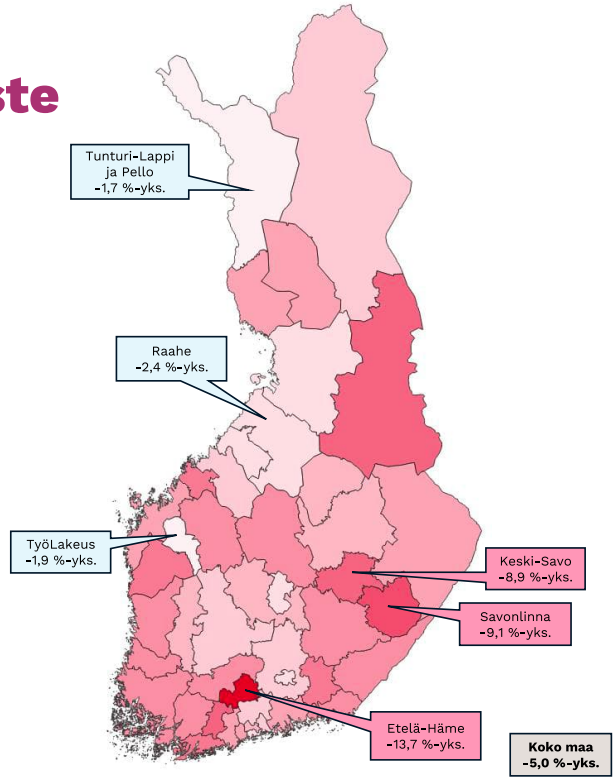

Yli 50-vuotiaiden aktivointiasteen kehitys työllisyys-alueittain 3/2025 vuoden takaiseen verrattuna, %-yks.

18 Lähde: KEHA-keskus, Työnvälitystilasto: 4250. Aktivointiaste laskentapäivänä

2. Työttömistä ja aktivoinnista tarkemmin

Pitkäaikaistyöttömät (suppea)

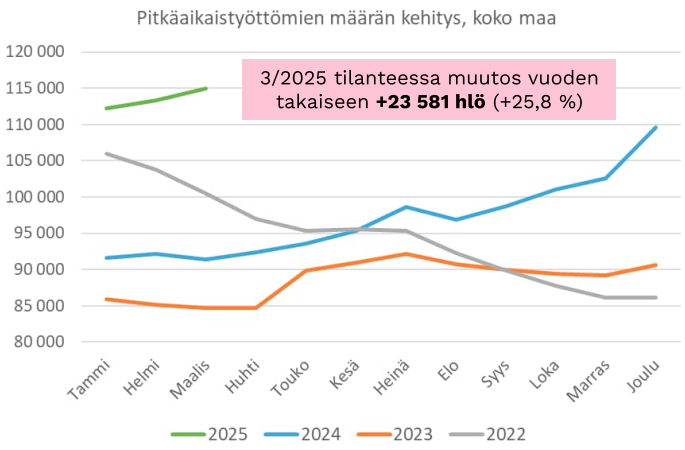

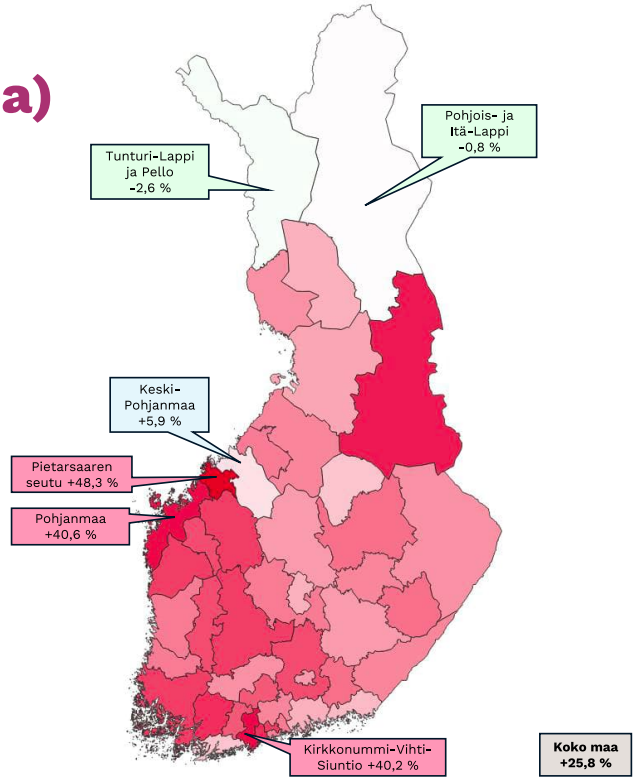

Pitkäaikaistyöttömien (suppea) määrän kehitys työllisyysalueittain 3/2025 vuoden takaiseen verrattuna, %

Lähde: KEHA-keskus, Työnvälitystilasto: 1241. Työnhakijoiden erityisryhmät

3. Palveluissa olevista tarkemmin

3. Palveluissa olevista tarkemmin

Palkkatuki

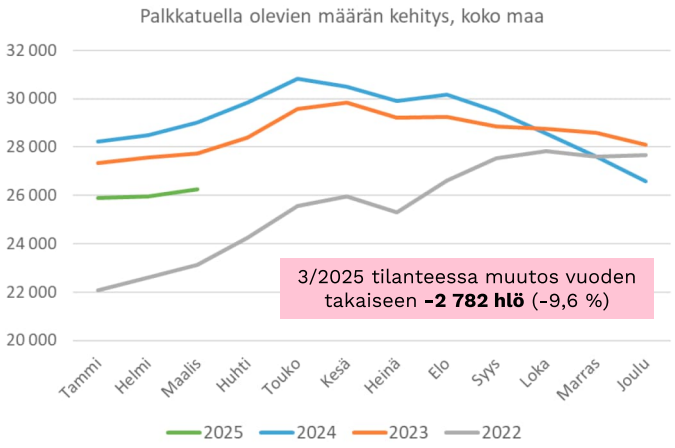

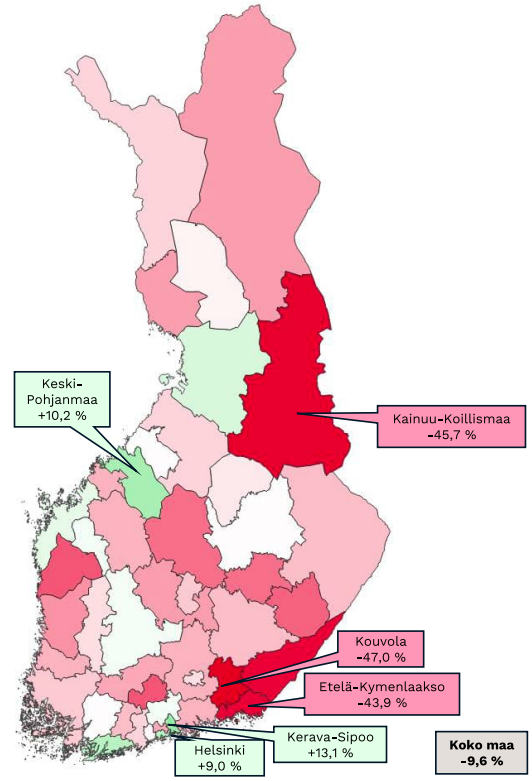

Palkkatuella olevien määrän kehitys työllisyysalueittain 3/2025 vuoden takaiseen verrattuna, %

Lähde: KEHA-keskus, Työnvälitystilasto: 4250. Aktivointiaste laskentapäivänä

KUNTALIITTO

3. Palveluissa olevista tarkemmin

Palkkatuki - tukiprosentit

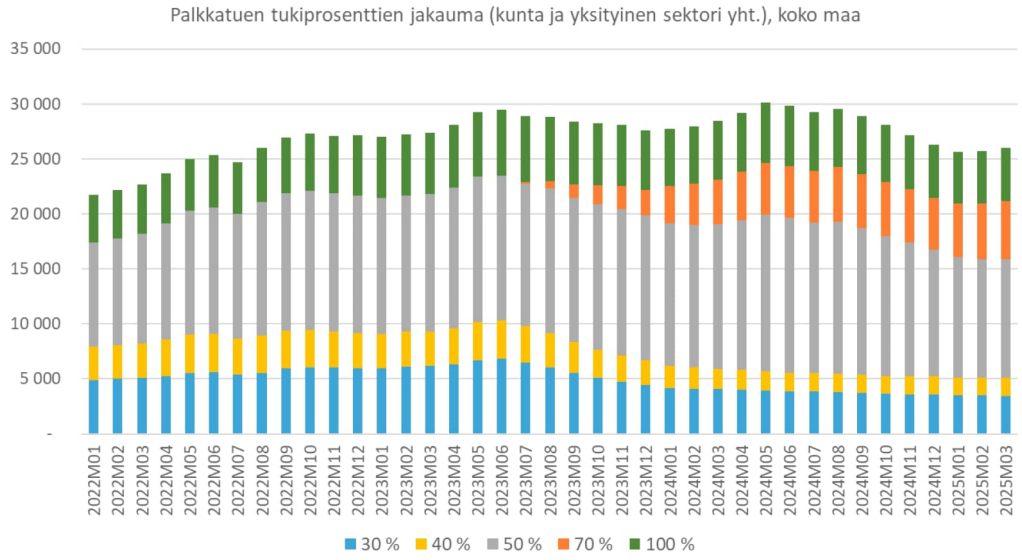

3/2025 tilanteessa muutos **kahden** vuoden takaiseen keskimääräiseen tukiprosenttiin **+5,5 %-yksikköä**

Lähde: KEHA-keskus, Työnvälitystilasto: 4216. Työllistäminen lajin, työllistämisen kohderyhmän ja rahoituslähteen mukaan

KUNTALIITTO

3. Palveluissa olevista tarkemmin

Starttiraha

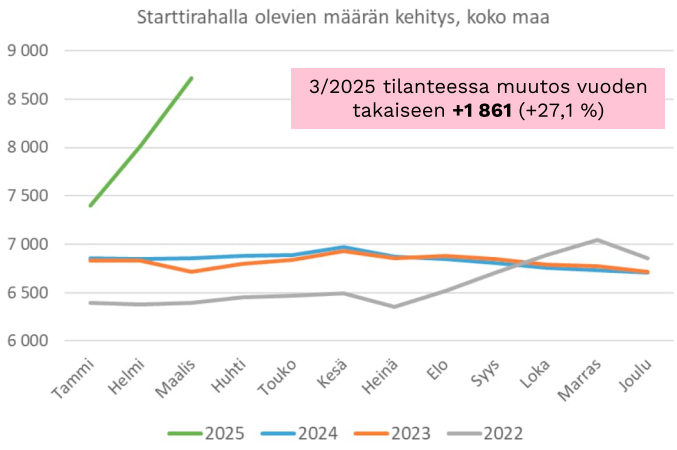

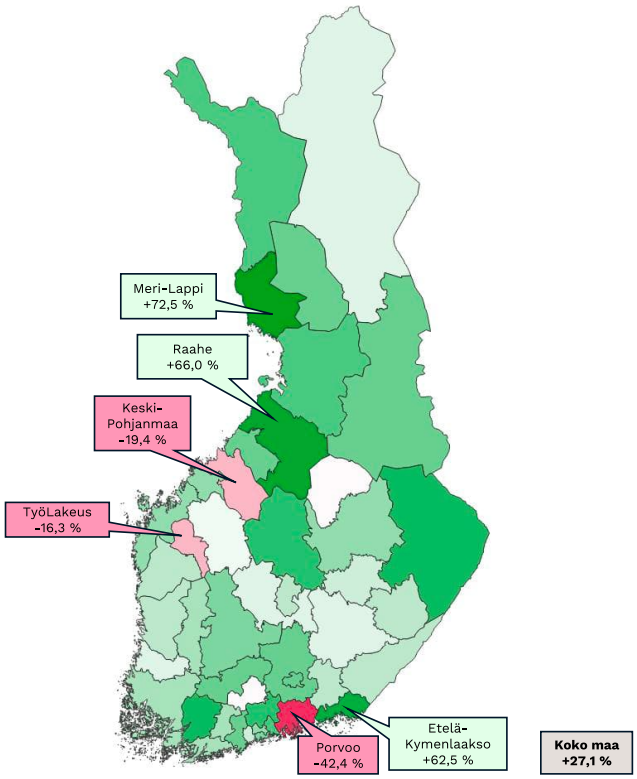

Starttirahalla olevien määrän kehitys työllisyysalueittain 3/2025 vuoden takaiseen verrattuna, %

Lähde: KEHA-keskus, Työnvälitystilasto: 4250. Aktivointiaste laskentapäivänä

3. Palveluissa olevista tarkemmin

Työvoimakoulutus

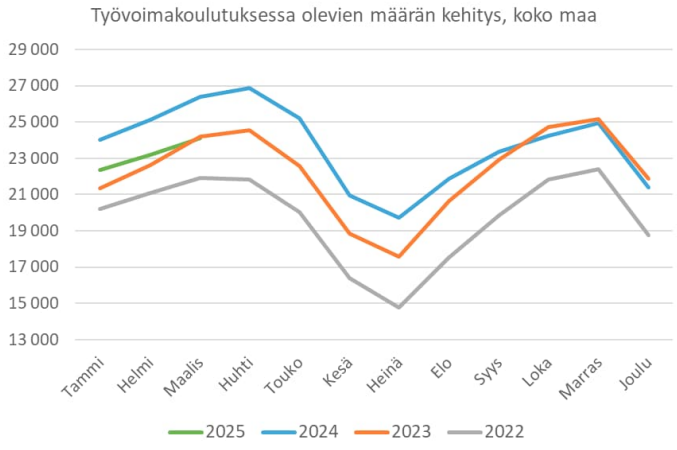

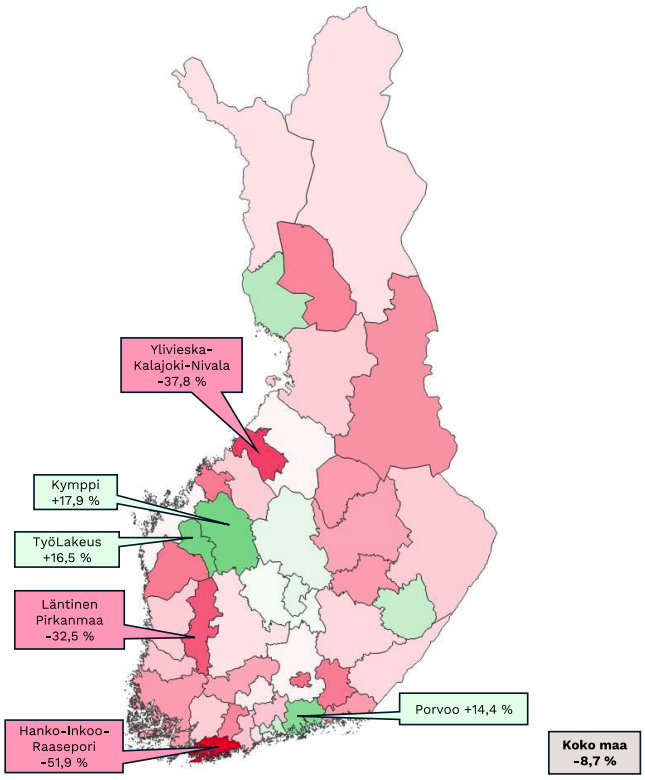

Työvoimakoulutuksessa olevien määrän kehitys työllisyysalueittain 3/2025 vuoden takaiseen verrattuna, %

Lähde: KEHA-keskus, Työnvälitystilasto: 4250. Aktivointiaste laskentapäivänä

3. Palveluissa olevista tarkemmin

Omaehtoinen opiskelu

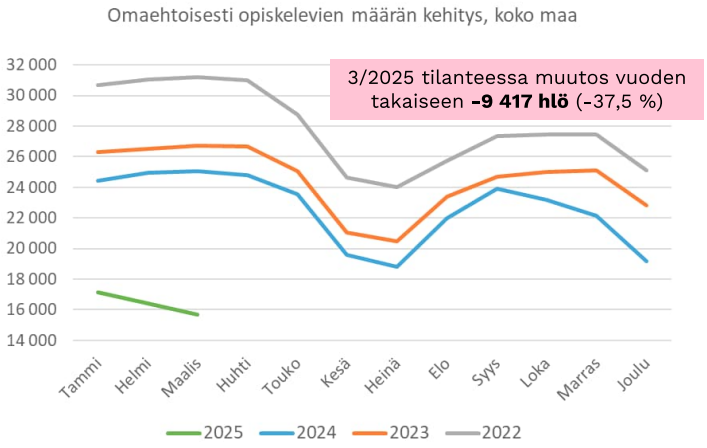

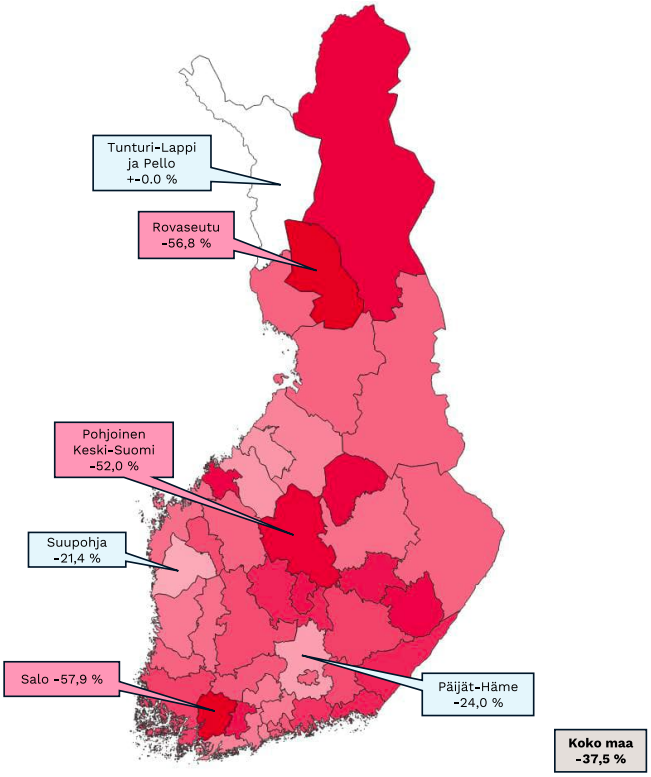

Omaehtoisesti opiskelevien määrän kehitys työllisyysalueittain 3/2025 vuoden takaiseen verrattuna, %

Lähde: KEHA-keskus, Työnvälitystilasto: 4250. Aktivointiaste laskentapäivänä

KUNTALIITTO

3. Palveluissa olevista tarkemmin

Työkokeilu

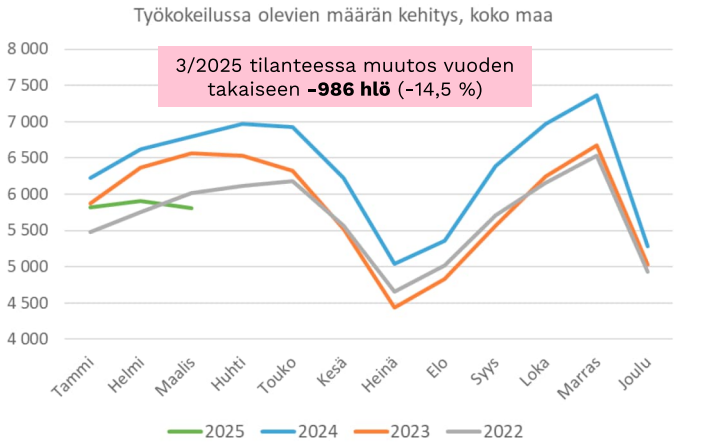

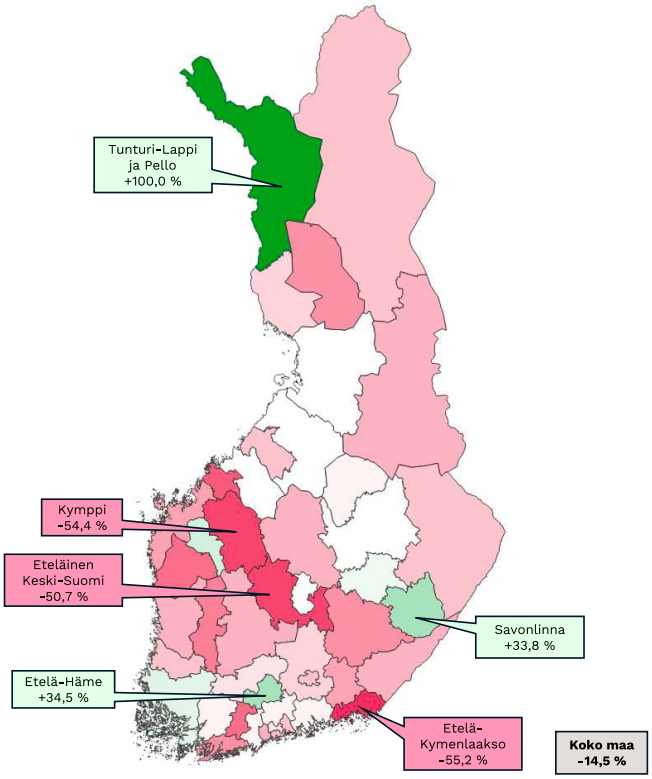

Työkokeilussa olevien määrän kehitys työllisyysalueittain 3/2025 vuoden takaiseen verrattuna, %

Lähde: KEHA-keskus, Työnvälitystilasto: 4250. Aktivointiaste laskentapäivänä

KUNTALIITTO

3. Palveluissa olevista tarkemmin

Valmennus

(Valmennuksista tilastoituu vain pieni osa)

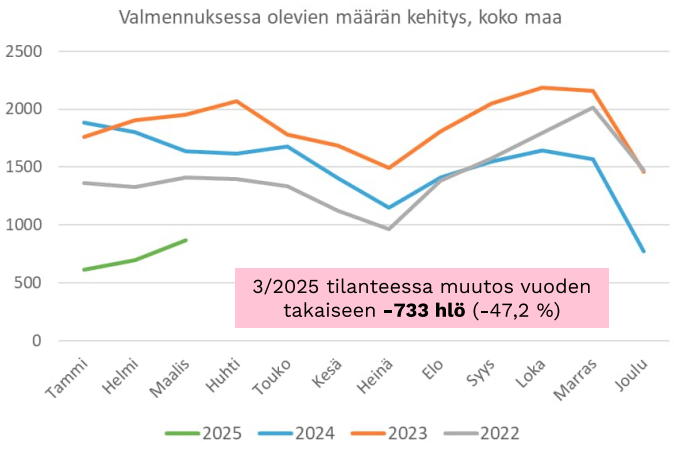

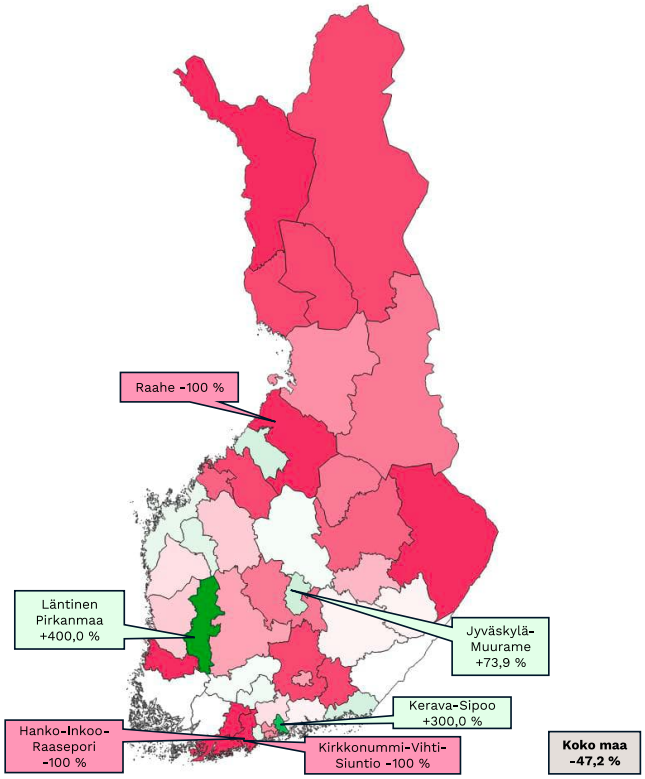

Valmennuksessa olevien määrän kehitys työllisyysalueittain 3/2025 vuoden takaiseen verrattuna, %

27 Lähde: KEHA-keskus, Työnvälitystilasto: 4250. Aktivointiaste laskentapäivänä

3. Palveluissa olevista tarkemmin

Kuntouttava työtoiminta

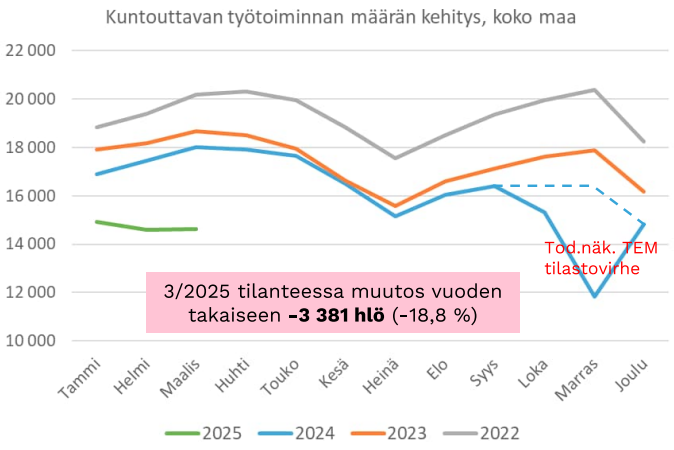

Huom. 12/2024 tilastoluku oli korjattu jälkikäteen ylöspäin. Pudotus ei ole ollut niin suuri kuin aiemmin uskottiin.

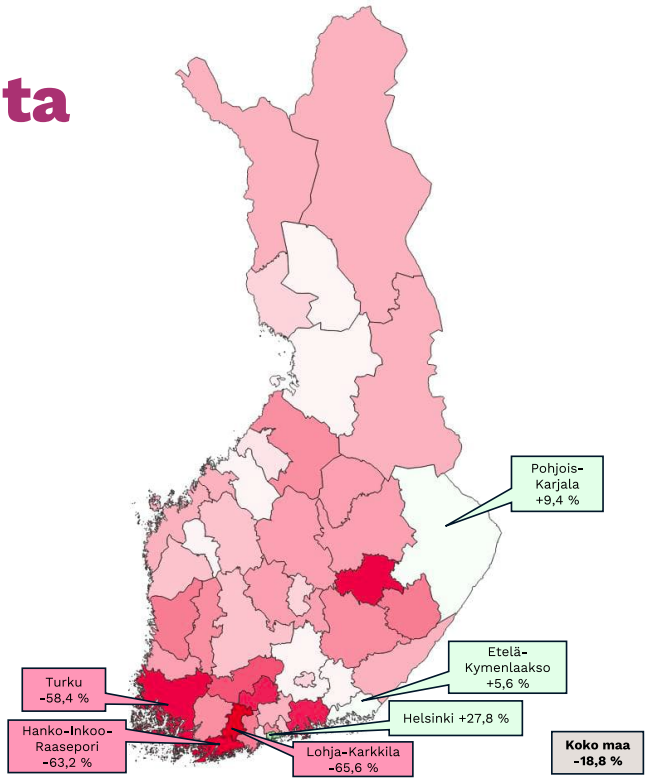

Kuntouttavassa työtoiminnassa olevien määrän kehitys työllisyysalueittain 3/2025 vuoden takaiseen verrattuna, %

28 Lähde: KEHA-keskus, Työnvälitystilasto: 4250. Aktivointiaste laskentapäivänä

KUNTA-
LIITTO