Maahanmuuttajaäitien työllisyys - liitetaulukot

Työ- ja elinkeinoministeriö
Arbets- och näringsministeriet

Kuvio 1. 15–64-vuotiaiden työllisyysaste kansalaisuuden ja sukupuolen mukaan 2015Q1–2024Q4, kausitasoitettu

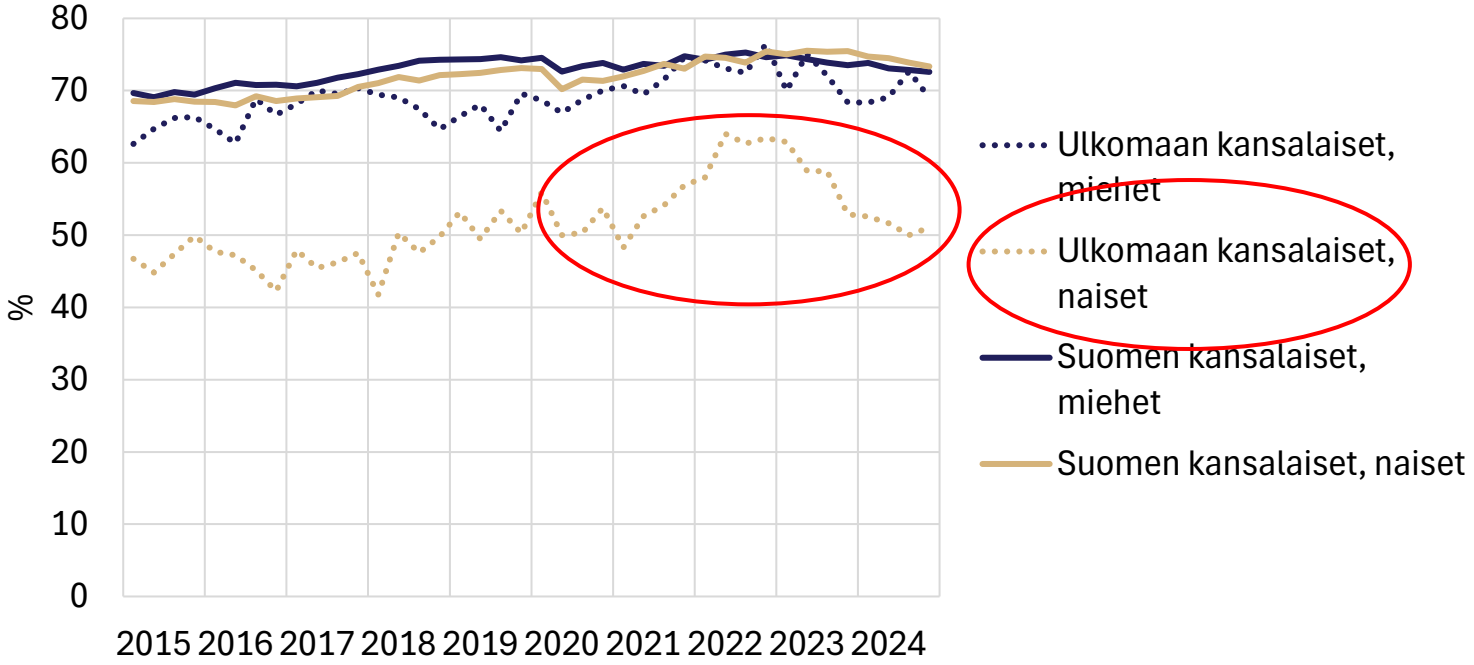

Lähde: Työvoimatutkimus, Tilastokeskus/Eurostat. Luvut ovat kausitasoitettuja

Kuvio 2. Ulkomailla syntyneiden naisten työllisyysaste Suomessa oli korkeampi kuin Ruotsissa tai EU27:sä vuonna 2022.

Kuvio 1. Ulkomailla syntyneiden työllisyysaste eri maissa sukupuolen mukaan 2022, 20–64-vuotiaat, %

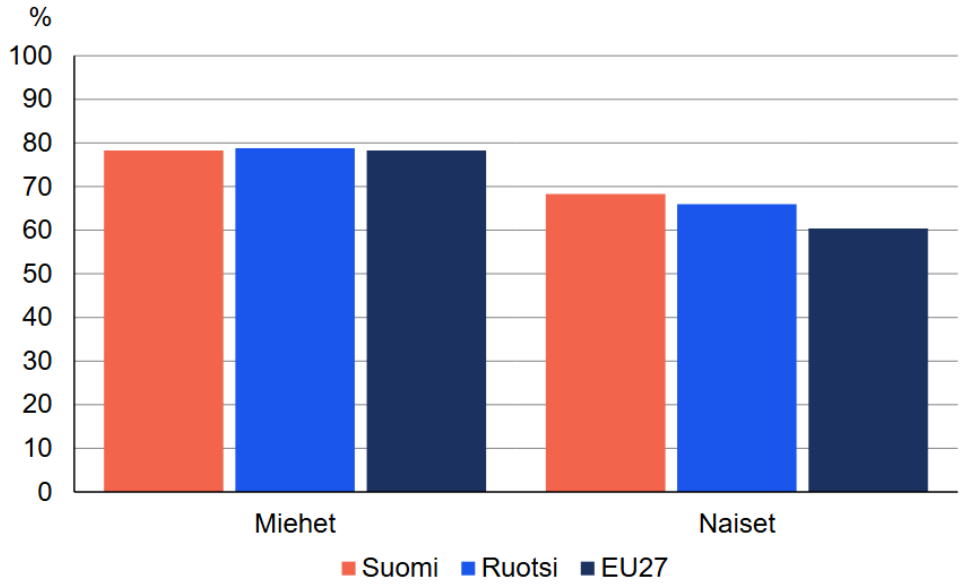

Lähde: Sutela 2023 / Eurostat, työvoimatutkimus.

Kuvio 3. Naiset ja miehet työssä, opiskelemassa tai koulutuksessa, vuosina 2011-2020 Suomeen muuttaneet.

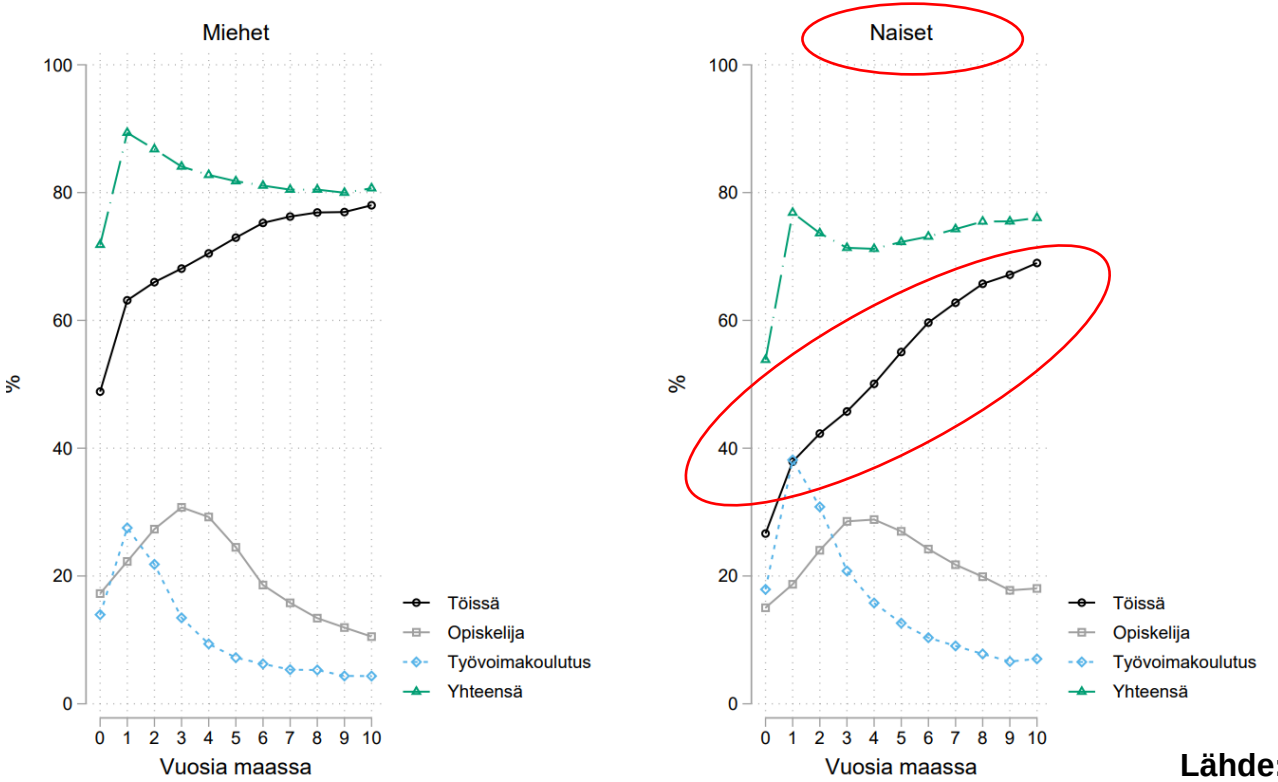

Lähde: [Pesola ym. 2024.]

Kuvio 4. Työttömyysaste 2015-2023

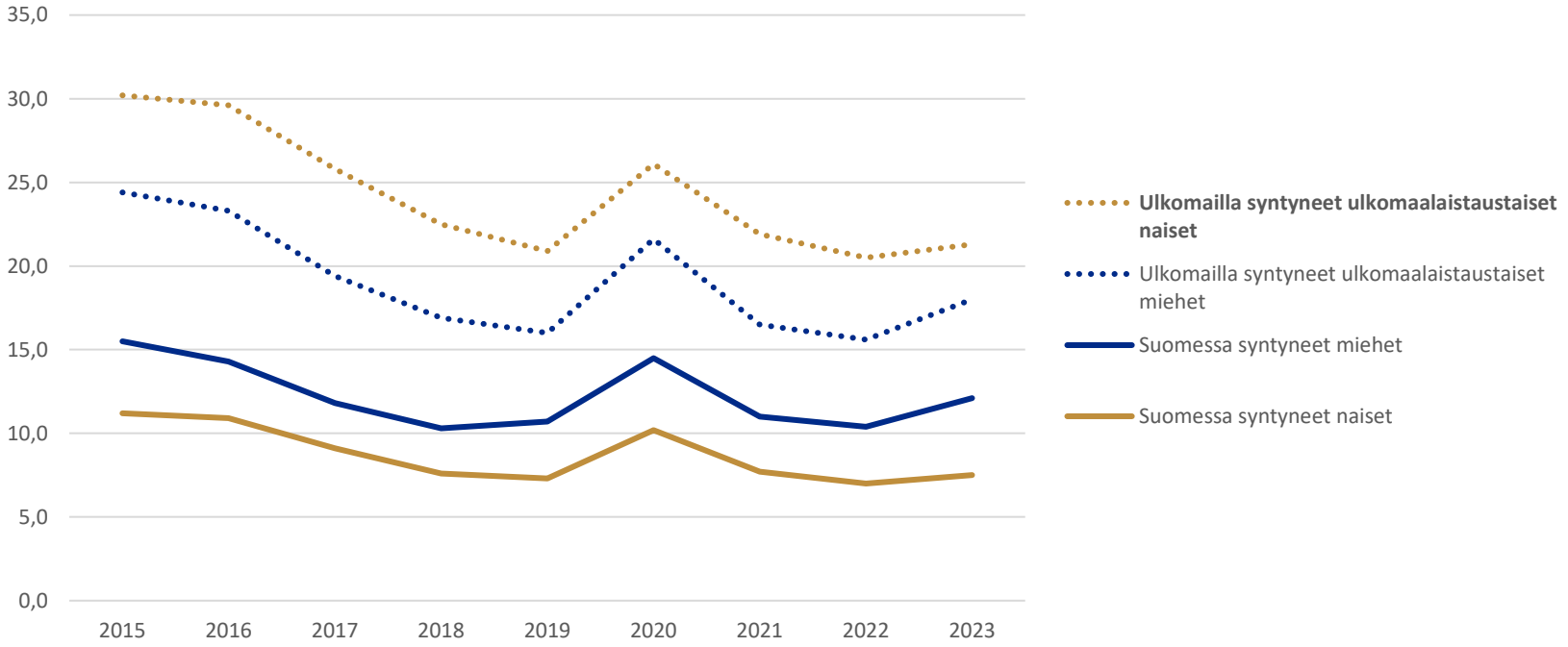

Lähde: Kotoutumisen indkaattoritietokanta / Työnvälitystilasto, Tilastokeskus

Kuvio 5. 0-4-vuotiaan lapsen äitien työllisyysaste eri maissa

	Ulkomailla syntyneet äidit	Maassa syntyneet äidit	Erotus
Suomi	**54 %**	**75 %**	**21 %-yksikköä**
Ruotsi	50 %	92 %	42 %-yksikköä
Norja	65 %	87 %	22 %-yksikköä
Tanska	65 %	83 %	18 %-yksikköä
OECD-Euroopan maiden keskiarvo	45 %	74 %	29 %-yksikköä

Lukujen lähde: OECD-raportti 2024, kuvio 2.2, s. 15. Ikäryhmä: 25-54-vuotiaat äidit. Perustuu Eurostatin Työvoimatutkimukseen (EU-LFS). Se on otokseen perustuva kyselytutkimus, joka mahdollistaa kv-vertailun.

