KUNTALIITTO | Kommun-förbundet

HE 99/2025 vp Hallituksen esitys eduskunnalle valtion talousarvioksi vuodelle 2026

Työelämä- ja tasa-arvovaliokunta

Mikko Mehtonen

Valtion toimenpiteiden vaikutuksia kuntatalouteen vuosina 2025-2027

	2025	2026	2027
Maapohjan kiinteistöveron alarajan korotus	108	108	108
Indeksijarru (1 %-yksikkö)	-49	-80	-111
Sote-siirtolaskelman Black Friday -valtionosuuskompensaatio	277	277	277
Normien purkuun liittyvä valtionosuusleikkaus	-23	-21	-21
Leikkaus TE-palveluiden rahoitukseen	-37	-37	-37
Leikkaus kuntien laskennallisiin koto-korvauksiin	-58	-58	-58
75 miljoonan euron valtionosuusleikkaus (kehysriihi 2025)		-75	-75
Leikkaus laskennallisiin koto-korvauksiin (budjettiriihi 2025)			-30
Orpo:n hallituksen keskeiset toimet yhteensä	**218**	**114**	**53**
Lisätarkastelu:			
Sote-siirron jälkikäteisperintä vuodelta 2023	-167	-167	-167
Sote-siirron jälkikäteisperintä vuodelta 2024	-64	-64	-64
Valtion toimien vaikutukset yhteensä, ml. sote-jälkiperintä	**-13**	**-117**	**-178**
Plus: Paineet TE-uudistuksesta ja toimeentulotuesta (kertaluonteinen)	-200		-100

Kompensaatio työttömyysturvan rahoitusuudistuksesta jää 100 milj. euroa vajaaksi v. 2025

TE-palvelut siirtyivät kuntiin 100 miljoonaa euroa alirahoitettuna vuonna 2025

Kuntien rahoittama toimeentulotuki kasvaa vuonna 2027 noin 100-150 milj. euroa.

Alijäämäisten kuntien lukumäärä kasvussa

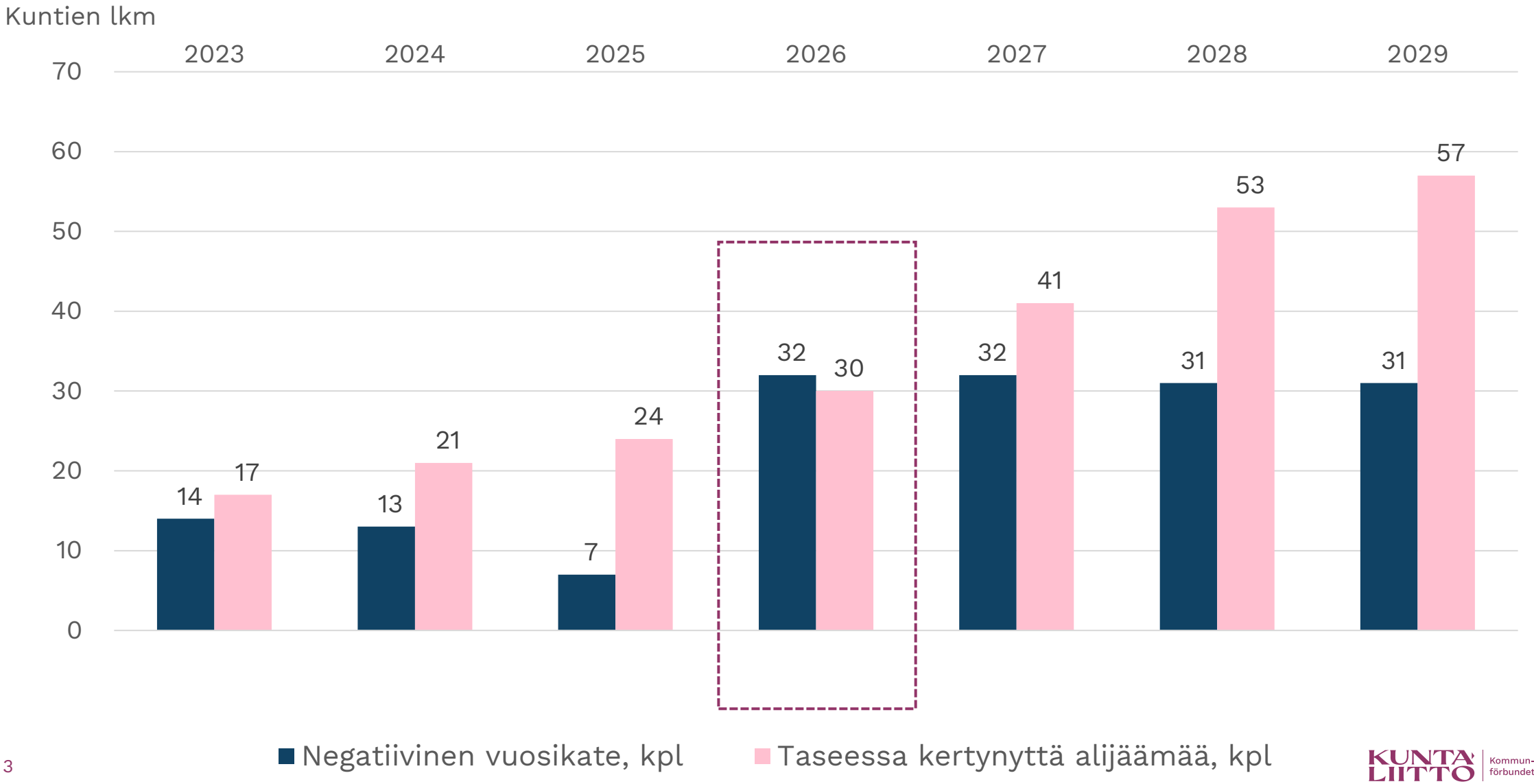

Lähde: VM:n ennuste, Kuntatalousohjelma syksy 2025

TE-palvelut ja kuntatalous

KUNTALIITTO | Kommunförbundet

Työllisyysalueiden budjetit

Vain palvelut, ei työttömyysturvan osuutta

- Kuntaliiton aiemman arvion mukaan palvelut siirtyivät noin 100 miljoonaa euroa aliresursoituna
- Ennuste vuoden 2025 kuluista ylittää siirtyvän rahoituksen tason noin 140 miljoonalla
  - Huom. mukana myös vapaaehtoisia panostuksia
- Kunnat ovat käyttäneet TE-palveluihin ”omaa rahaa”

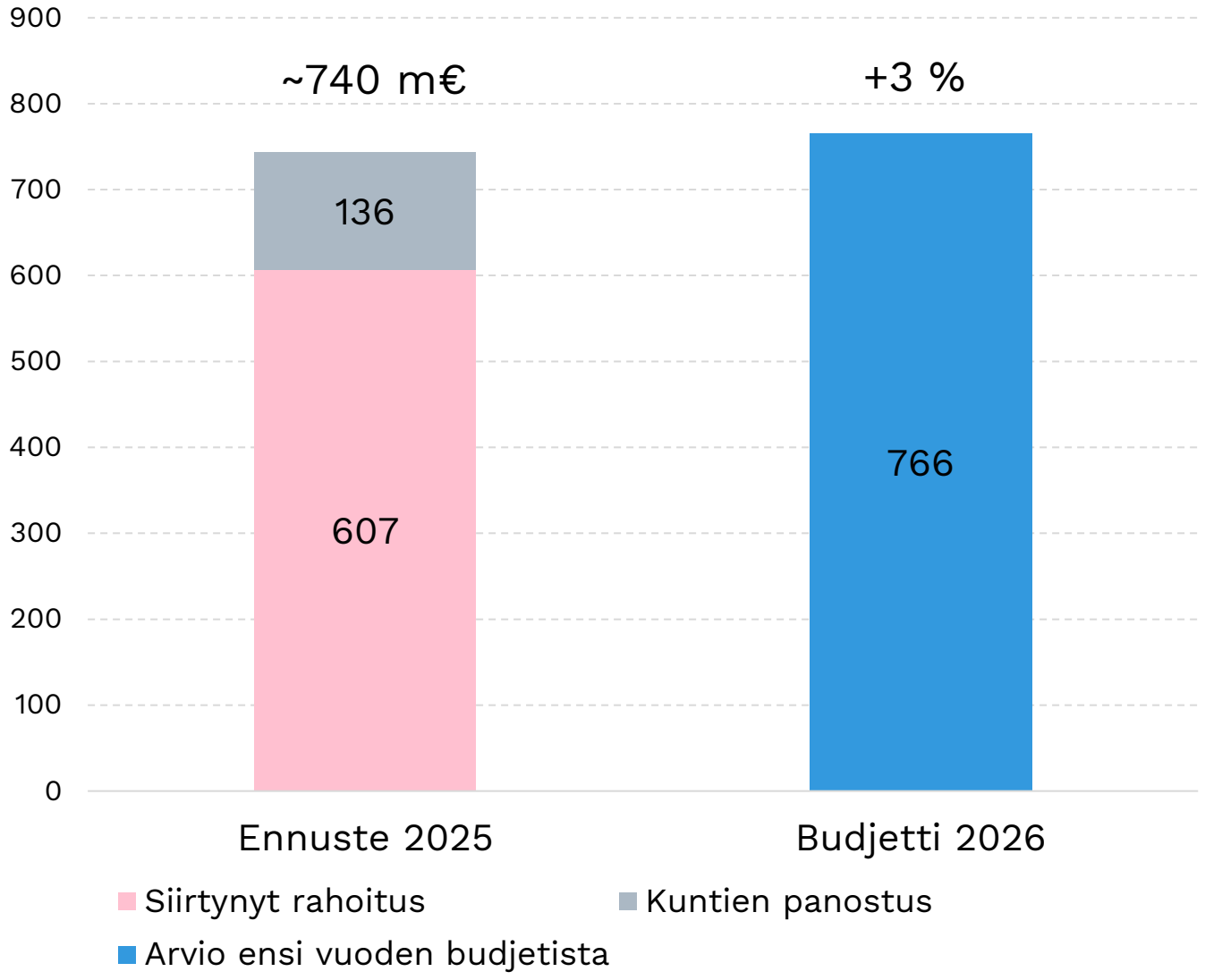

Lähde: Työllisyysalueiden talousvertailu 13.10 (Kuntaliitto), täyttöaste 86 %

Heikentynyt työllisyystilanne heijastuu työttömyysetuuksiin

- Työttömyysturvan etuuskuluja in kertynyt kunnille elokuun loppuun mennessä jo vajaalla 500 miljoonalla etuuskuluja
- Uudistuksessa etuuskulut kompensoitiin n. 700 miljoonaan asti
- Ennuste: vuoden 2025 loppuun mennessä etuuskulut nousevat vajaaseen 800 miljoonaan

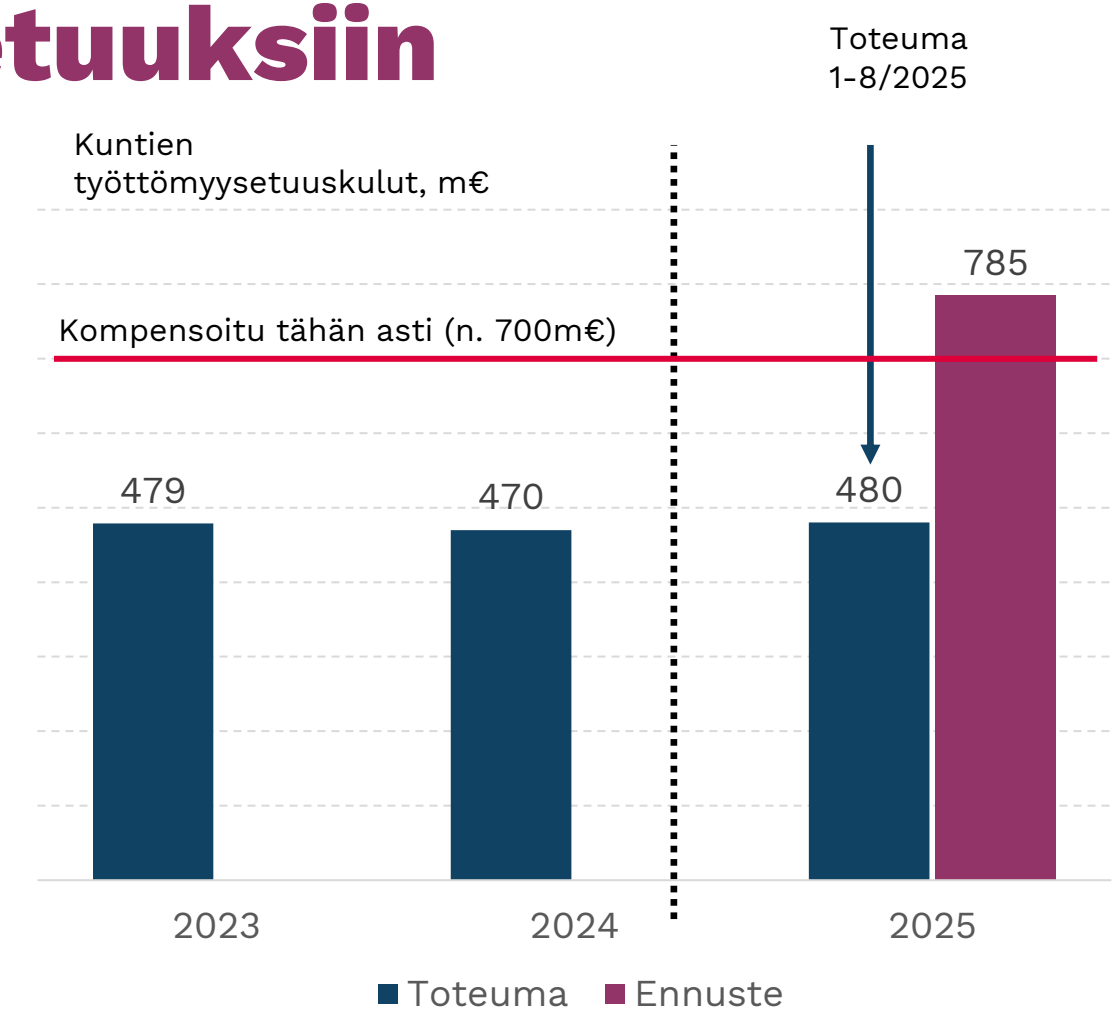

KUNTALIITTO Kommunförbundet

Pitkäaikaistyöttömien määrä on noussut viime kuukausina rakettimaisesti

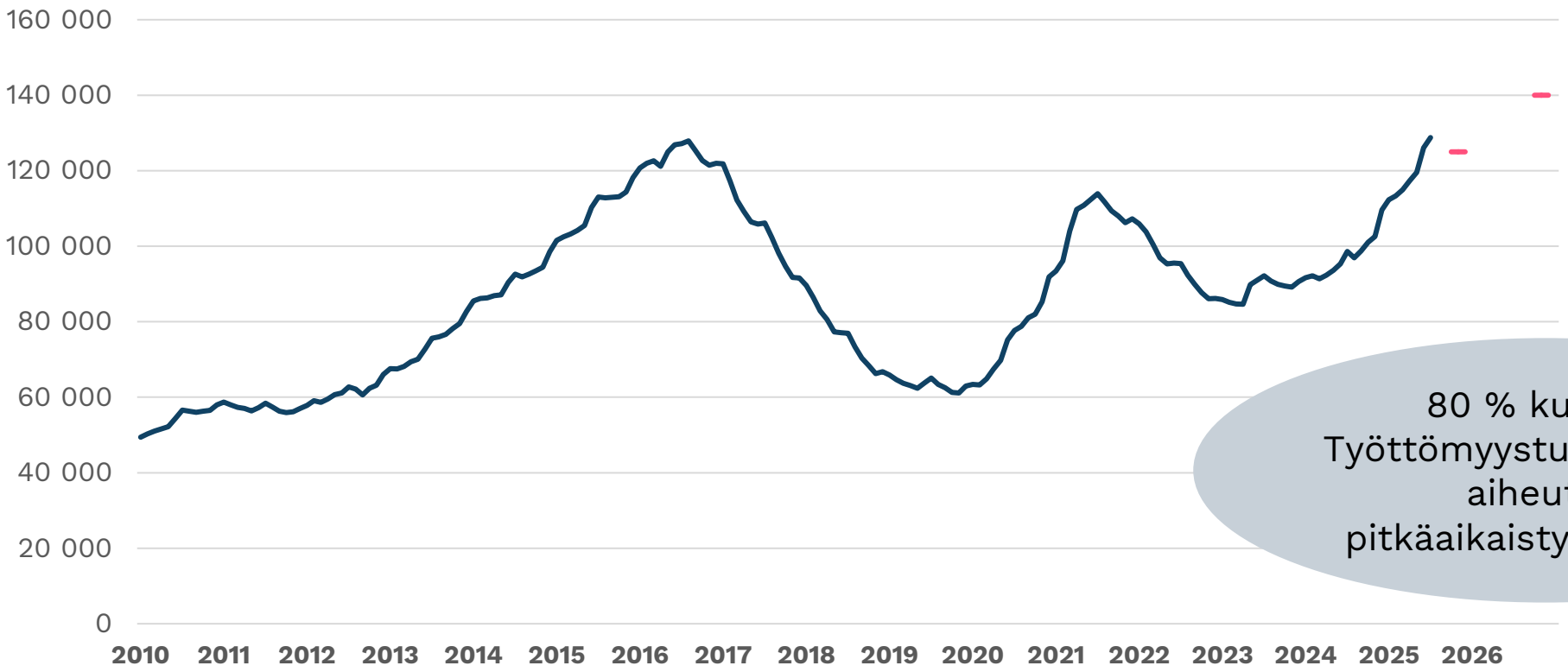

80 % kuntien Työttömyysturvakuluista aiheutuu pitkäaikaistyöttömistä

Lähde: KEHA-keskus, työnvälitystilasto ja TEM lyhyen aikavälin työmarkkinaennuste, kevät 2025, Kelasto 27.8.2025

KUNTALIITTO Kommunförbundet

Työttömyyden tilastoinnista

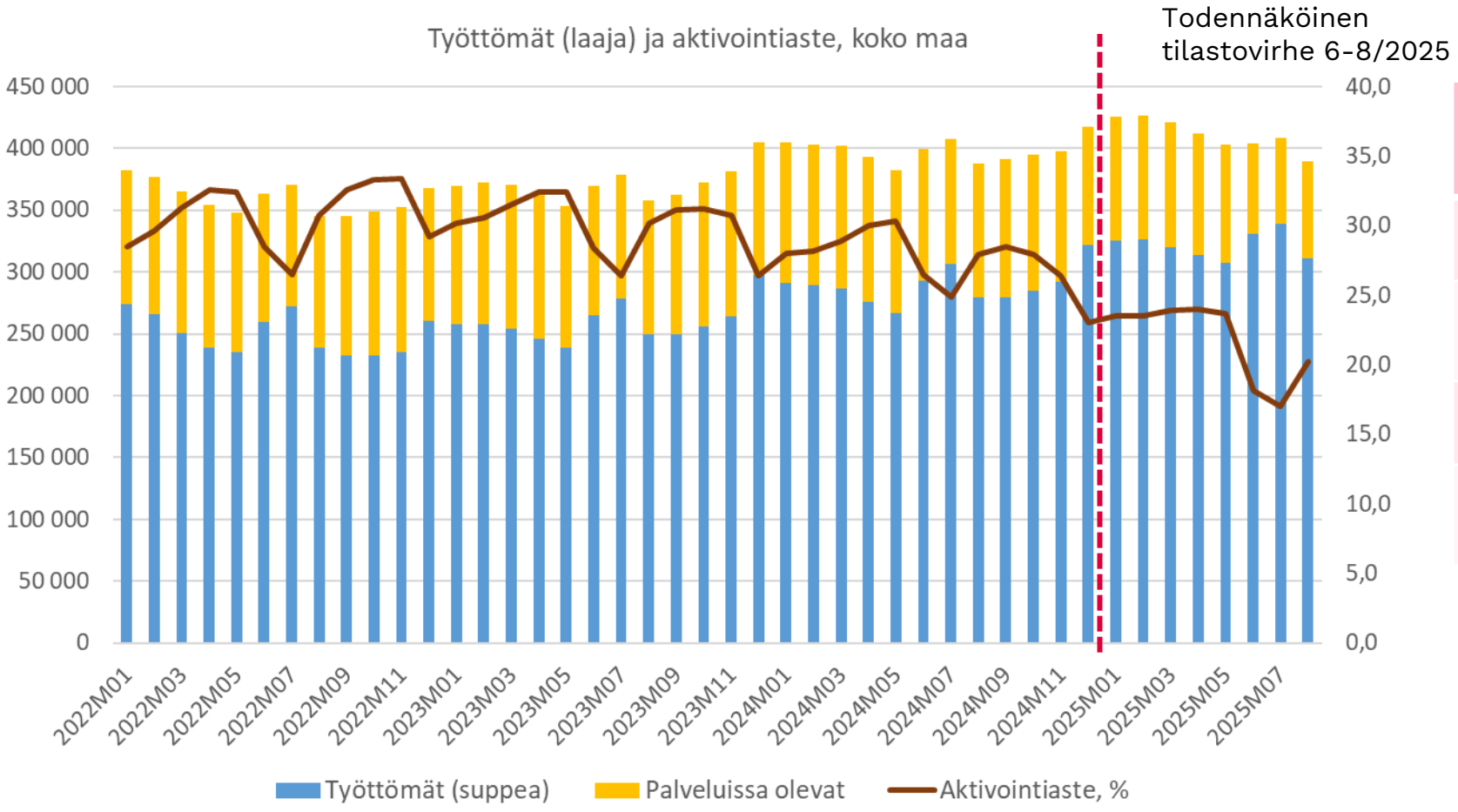

	Suhteellinen osuus, 8/2025	Muutos vuoden takaiseen, 8/2025
Työttömät (suppea)	**11,5 %** (työvoimasta)	**+31 535** (+11,3 %)
Palveluissa olevat	**20,2 %** (laajasta työttömyydestä)	**-29 492** (-27,3 %)
Työttömät (laaja)	**14,4 %** (työvoimasta)	**+2 043** (+0,5 %)
Aktivointiaste	**20,2 %** (laajasta työttömyydestä)	**-7,7 %-yks.**

Lähde: KEHA-keskus, Työnvälitystilasto: 4250. Aktivointiaste laskentapäivänä