Budjettiesitys 2026: Finanssipolitiikan ja kasvupolitiikan linja suhteessa talousnäkymiin ja julkisen talouden tilanteeseen

Martti Hetemäki 14.10.2025

Julkisyhteisöjen velka/BKT, %

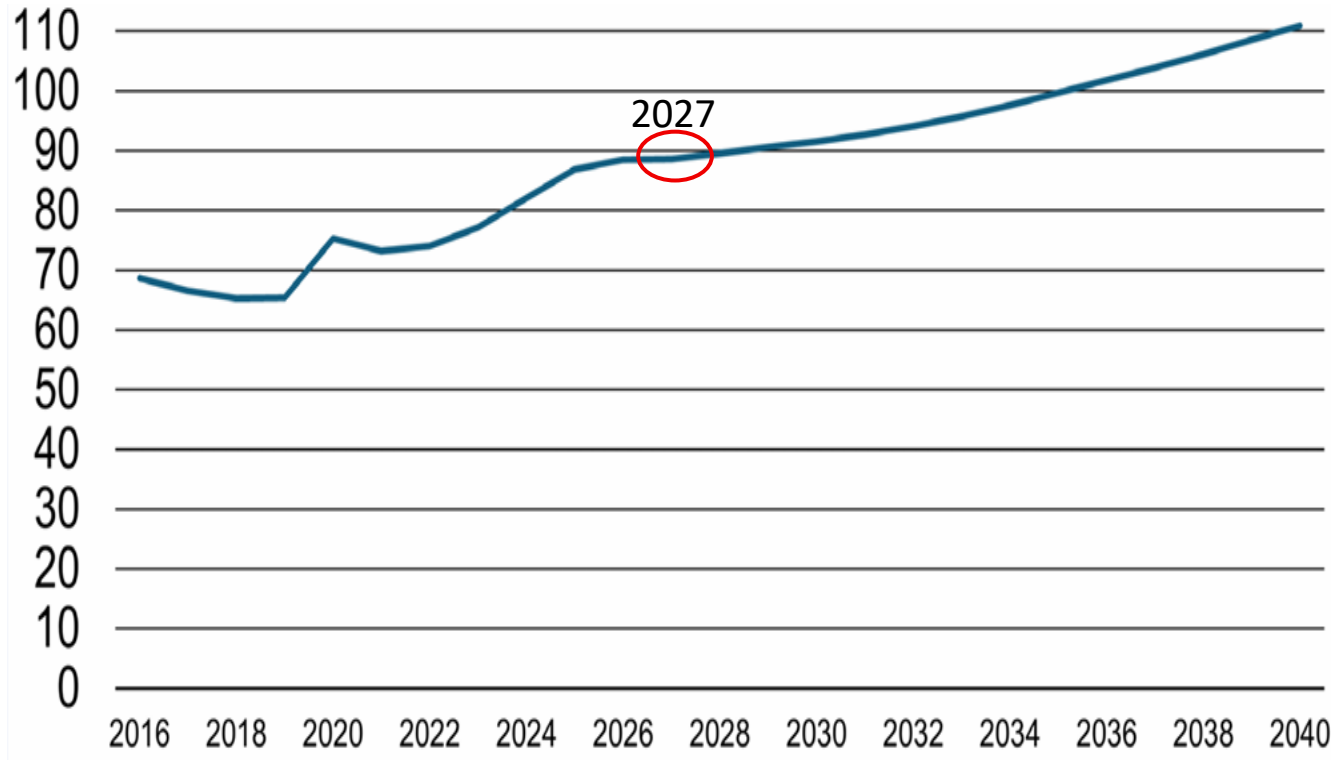

Lähteet: Tilastokeskus, VM.

Julkisyhteisöjen velka/BKT, %

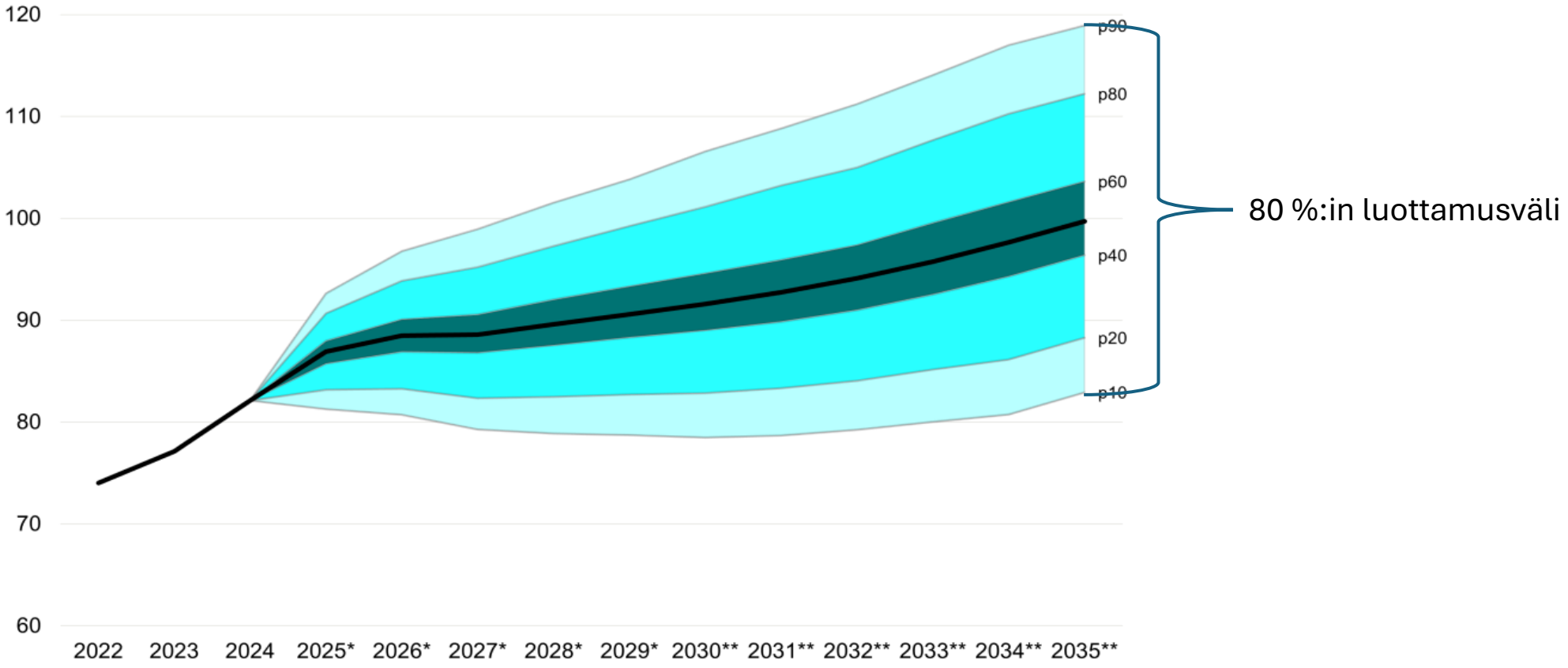

Julkisyhteisöjen velka/BKT, %

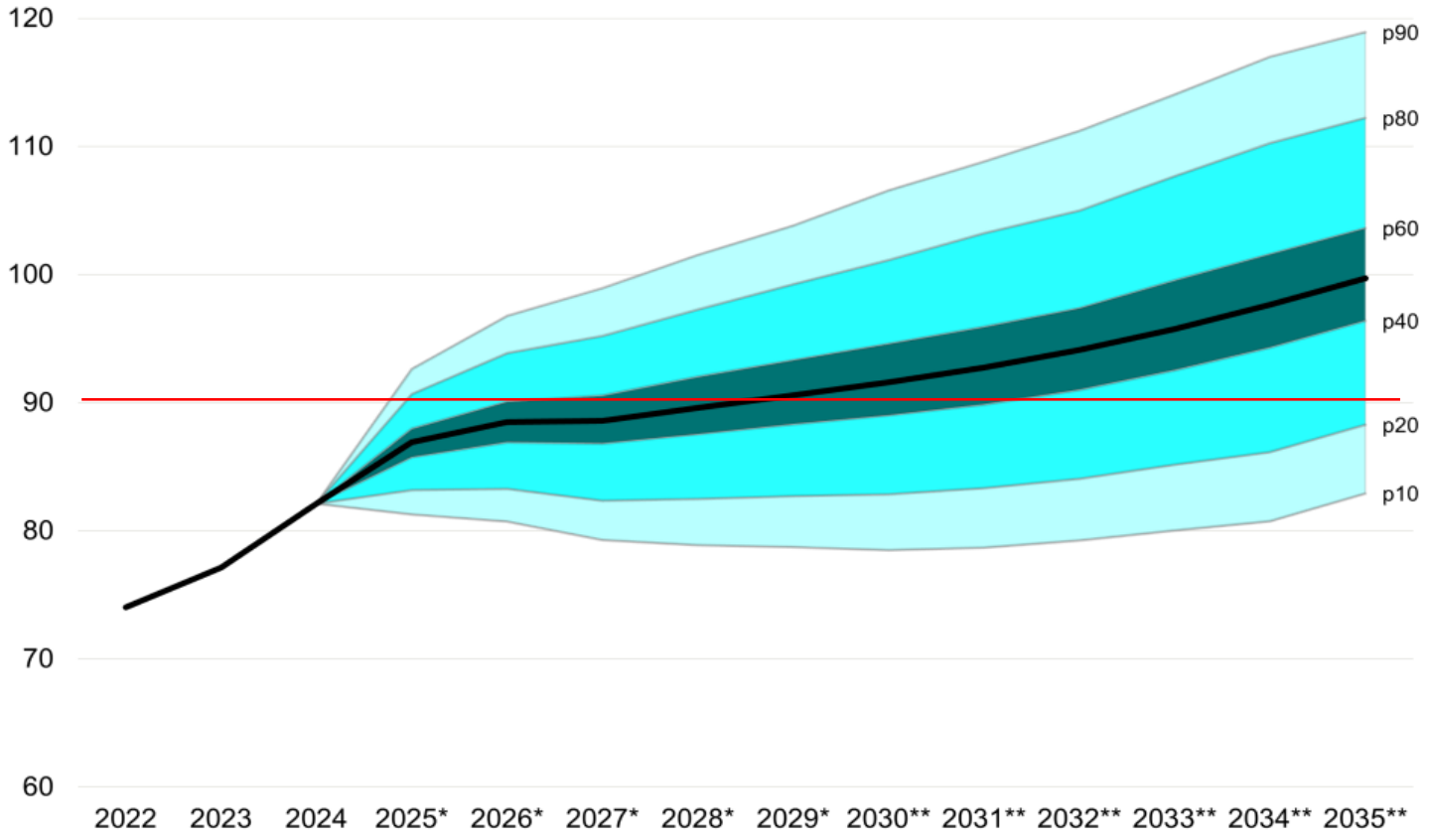

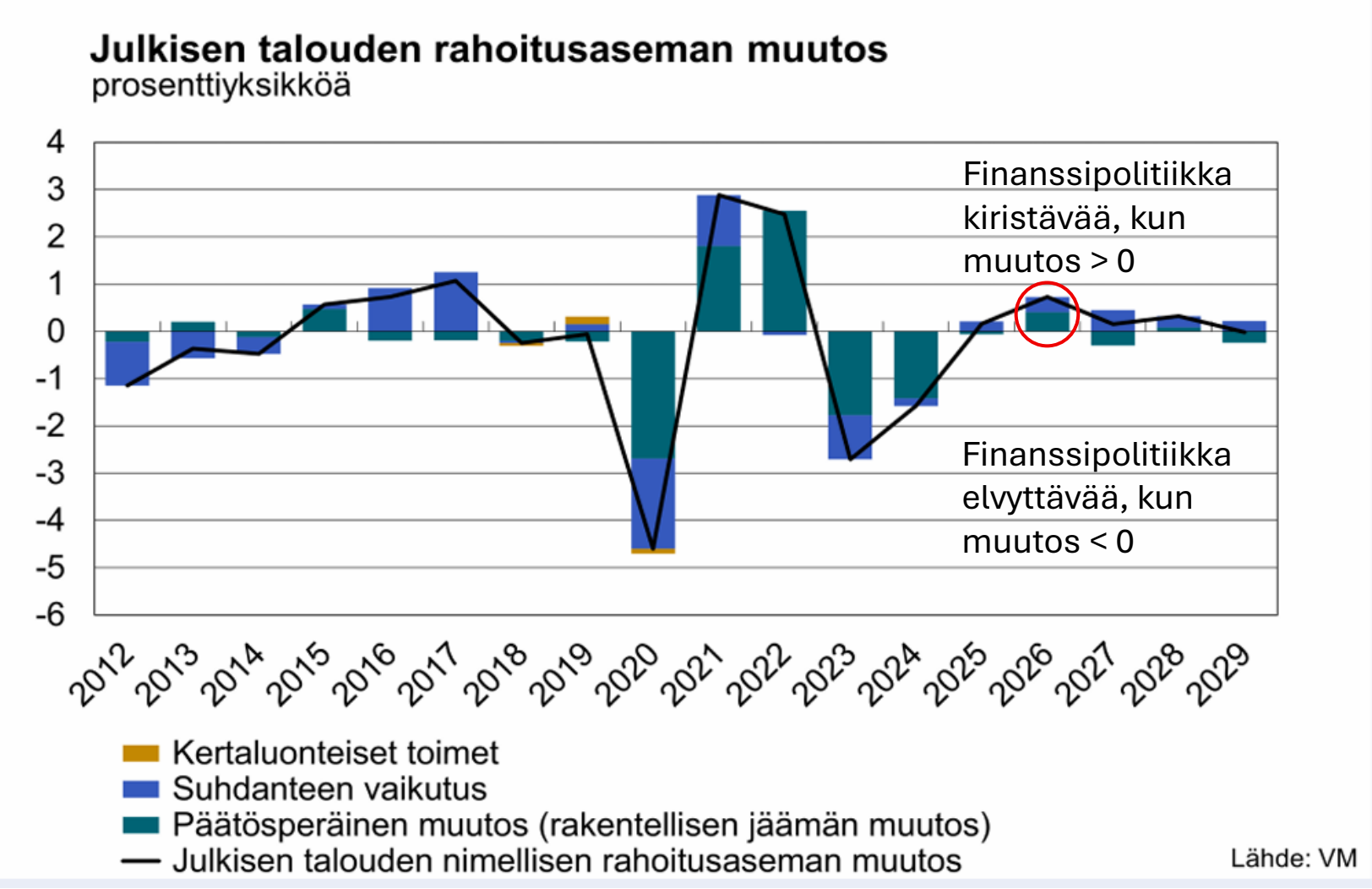
Julkisen talouden rahoitusaseman muutos
prosenttiyksikköä
4
3
2
1
0
-1
-2
-3
-4
-5
-6
2012
2013
2014
2015
2016
2017
2018
2019
2020
2021
2022
2023
2024
2025
2026
2027
2028
2029
Finanssipolitiikka kiristävää, kun muutos > 0
Finanssipolitiikka elvyttävää, kun muutos < 0
Kertaluonteiset toimet
Suhdanteen vaikutus
Päätösperäinen muutos (rakentellisen jäämän muutos)
Julkisen talouden nimellisen rahoitusaseman muutos
Lähde: VM

Kasvupolitiikasta

T&K

- T&K-rahoitus 2026 n. 3,17 mrd. €: 45 % tutkimus- ja 43 % rahoitusorganisaatioille (mm. Suomen Akatemia, BF)

- Yritysten T&K-verokannustimet vähentävät verotuloja 2026 n. 55 milj. € (alle 2 % suhteessa 3,17 mrd. T&K rah.)

Verotus

- Kasvuriihen verotoimet vähentävät staattisesti arvioiden verotuloja n. 2 mrd. €, josta yhteisöveron 2 %-yks. ja alennetun alv:n ½ %-yks. alennuksen vaikutus on n. 1 mrd. €.

Investoinnit

- 4 mrd. € investointiohjelma talouskasvun edellytysten tukemiseksi (mm. väylähankkeet, korjausvelan purku)

- Suomen Teollisuussijoitus Oy markkinaehtoiset sijoitukset kasvuyrityksiin

Lopuksi

1. Finanssipolitiikka vakauttaa velkasuhteen 2027, muttei estä sen nousua yli 90 %:in.

2. Finanssipolitiikan 2026 mitoitus sopusoinnussa talousnäkymien valossa.

3. Kasvupolitiikan kokonaisuus perusteltu, osa sen verotoimista ei.