Tilannekatsaus työllisyyteen sekä nuoriso-, pitkäaikais- ja rakennetyöttömyyteen

Eduskunnan valtiovarainvaliokunnan työ- ja elinkeinojaosto 17.10.2025

Työ- ja elinkeinoministeriö
Arbets- och näringsministeriet

Yleiskuva työllisyystilanteesta (elokuu 2025)

- TE-hallintoon kirjautuneita työnhakija-asiakkaita yhteensä 516 819 henkilöä
  - Vuoden takaiseen nähden nousua 5 %
- Työttömien työnhakijoiden määrä 311 127 henkilöä
  - Nousua vuodessa 11 %
- Erityisesti pitkäaikaistyöttömyys ollut rajussa kasvussa
  - Yhteensä 129 209 pitkäaikaistyötöntä (kasvua vuodessa 33 %)
- Palveluihin ohjattujen työnhakija-asiakkaiden määrässä selvää laskua
  - Vuodessa palveluihin ohjattuja 78 642 asiakasta, eli vuoden takaista 27 % vähemmän
  - Samalla aktivointiaste laskenut lähes 8 %-yksikköä

  HUOM! Aktivointitilastoinnissa epävarmuuksia TE24-uudistuksen myötä
- Koska TE24-uudistuksen myötä työvoimapalveluiden taloustiedot ovat osa kuntien kirjanpitoa, aiemmasta poiketen ei tässä vaiheessa vuotta voida raportoida palveluiden toteutuneita kustannuksia

2025 Elokuu	Kaikki asiakkaat	Vuosimuutos (%)	Työttömät	Vuosimuutos (%)	Pitkäaikais työttömät	Vuosimuutos (%)
UUSIMAA	178 066	9,4 %	112 267	14,5 %	50 774	36,5 %
VARSINAIS-SUOMI	45 185	6,7 %	26 472	14,2 %	10 474	47,3 %
SATAKUNTA	16 608	1,7 %	10 152	8,7 %	3 677	25,0 %
HÄME	33 801	5,0 %	21 331	14,2 %	8 886	35,4 %
PIRKANMAA	52 505	5,4 %	29 910	9,4 %	11 631	30,4 %
KAAKKOIS-SUOMI	25 530	4,4 %	15 950	8,9 %	5 905	31,8 %
ETELÄ-SAVO	9 936	-1,5 %	5 794	2,7 %	2 330	25,7 %
POHJOIS-SAVO	22 327	3,3 %	13 129	12,5 %	5 420	35,8 %
POHJOIS-KARJALA	17 122	-2,4 %	9 921	6,0 %	4 527	31,0 %
KESKI-SUOMI	27 514	0,6 %	16 934	8,7 %	7 011	26,0 %
ETELÄ-POHJANMAA	13 207	2,8 %	6 762	11,1 %	2 219	39,4 %
POHJANMAA	17 336	-0,5 %	8 475	10,4 %	2 889	29,7 %
POHJOIS-POHJANMAA	37 315	5,9 %	22 723	7,0 %	9 857	21,6 %
KAINUU	5 450	-9,5 %	2 774	-1,3 %	877	31,7 %
LAPPI	13 405	0,6 %	7 707	5,6 %	2 462	27,3 %
KOKO MAA	516 819	5,2 %	311 127	11,3 %	129 209	33,3 %

Nuorisotyöttömyys

Keskeiset huomiot nuorisotyöttömyydestä

- Nuorten (alle 25-v) työttömyyttä on tyypillisesti pidetty ”kitkatyöttömänä”
  - Työttömyys sijoittuu esimerkiksi opiskeluiden väliseen aikaan tai työsuhteen vaihdon yhteyteen, ja kestot ovat tyypillisesti lyhyitä
  - Määräaikaiset työsuhteet ja osa-aikatyö ovat nuorilla selkeästi yleisempiä kuin vanhemmilla ikäryhmillä; nuoret myös ottavat helpommin vastaan lyhyitäkin määräaikaisuuksia
  - Heikossa työmarkkinatilanteessa nuorilla on tyypillisesti suurempi todennäköisyys joutua ensimmäisten joukossa työttömiksi tai lomautetuiksi, mutta työttömyys myös katkeaa todennäköisimmin työpaikan löytymiseen tai opiskelun käynnistämiseen
  - Huolestuttavinta kun nuorten osuus rakenne- tai pitkäaikaistyöttömien joukossa alkaa kasvaa
- Nuorisotyöttömät lukuina elokuussa 2025:
  - Laajennetun työttömyyden (aktivointipalveluissa/työttömänä) piirissä: 44 595 nuorta (vuosimuutos +4,4 %)
  - Työttöminä työnhakijoina: 36 793 nuorta (vuosimuutos +13 %)
  - Rakennetyöttöminä: 11 754 (vuosimuutos +16,6 %)
  - Aktivointiaste: 17,5 % (vuosimuutos -8,6 %-yksikköä)
  - Työttömien yleisin ammattiryhmät: Ilman ammattia olevat, myyjät, rakennussähköasentajat, lähihoitajat
  - Työttömien yleisin koulutustaso: toisen asteen perustutkinto
  - Ulkomaalaisten osuus työttömistä: 9,7 %

Nuorten työttömyyskehitys

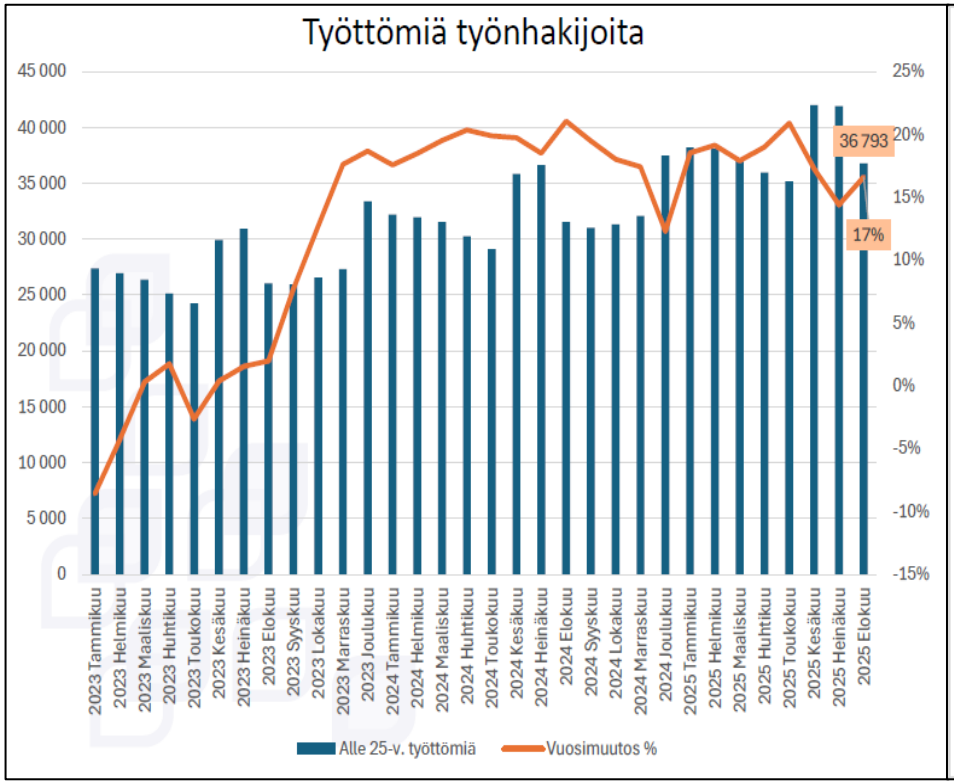

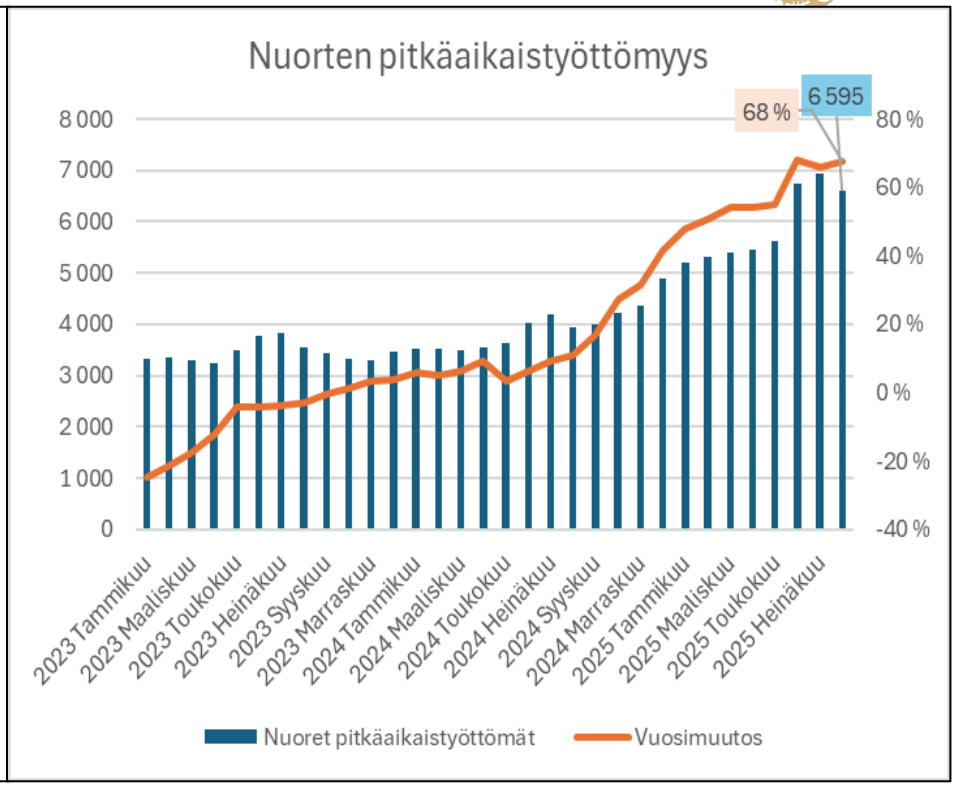

Pitkäaikais- ja rakennetyöttömyys

Rakennetyöttömyys tiivistetysti

- Rakennetyöttömyys ja sen kasvu tulevat olemaan (ja ovat jo pitkään olleet) Suomen työmarkkinoiden suurimpia haasteita
  - Kehitykseen vaikuttaa merkittävästi työelämän ja osaamistarpeiden muutokset sekä väestön (ja työttömien) ikääntyminen
- TE-hallinnon tilastoissa rakennetyöttömyys jakautuu seuraaviin kategorioihin:
  - Pitkäaikaistyöttömät
  - Palveluilta palveluille siirtyvät
  - Palveluilta työttömäksi siirtyvät
  - Rinnasteiset pitkäaikaistyöttömät
- Rakennetyöttömät lukuina heinäkuussa 2025:
  - Rakennetyöttömiä yhteensä: 181 627 (vuosimuutos +14,9 %)
  - Pitkäaikaistyöttömiä: 129 189 (vuosimuutos +33,3 %)
  - Yli 2v. pitkäaikaistyöttömiä: 62 691 (vuosimuutos +21,1 %) HUOM. Osuus pitkäaikaistyöttömistä 48,5 %
  - Pitkäaikaistyöttömien aktivointiaste: 5,2 (vuosimuutos -4,3 %-yksikköä)
  - Yleisin ikäryhmä: yli 55-v (31,9 %) (alle 25-v. osuus 6,5 %)
  - Yleisin ammattiryhmät: myyjät, siivoojat, sihteerit, ravintolatyöntekijät, lähihoitajat
  - Yleisin koulutustaso: toisen asteen tutkinto (49,3 %)
  - Ulkomaalaisten osuus: 13,6 % (suurimmat ryhmät: viro, venäjä, ukraina)

Pitkäaikaistyöttömyyden kehitys

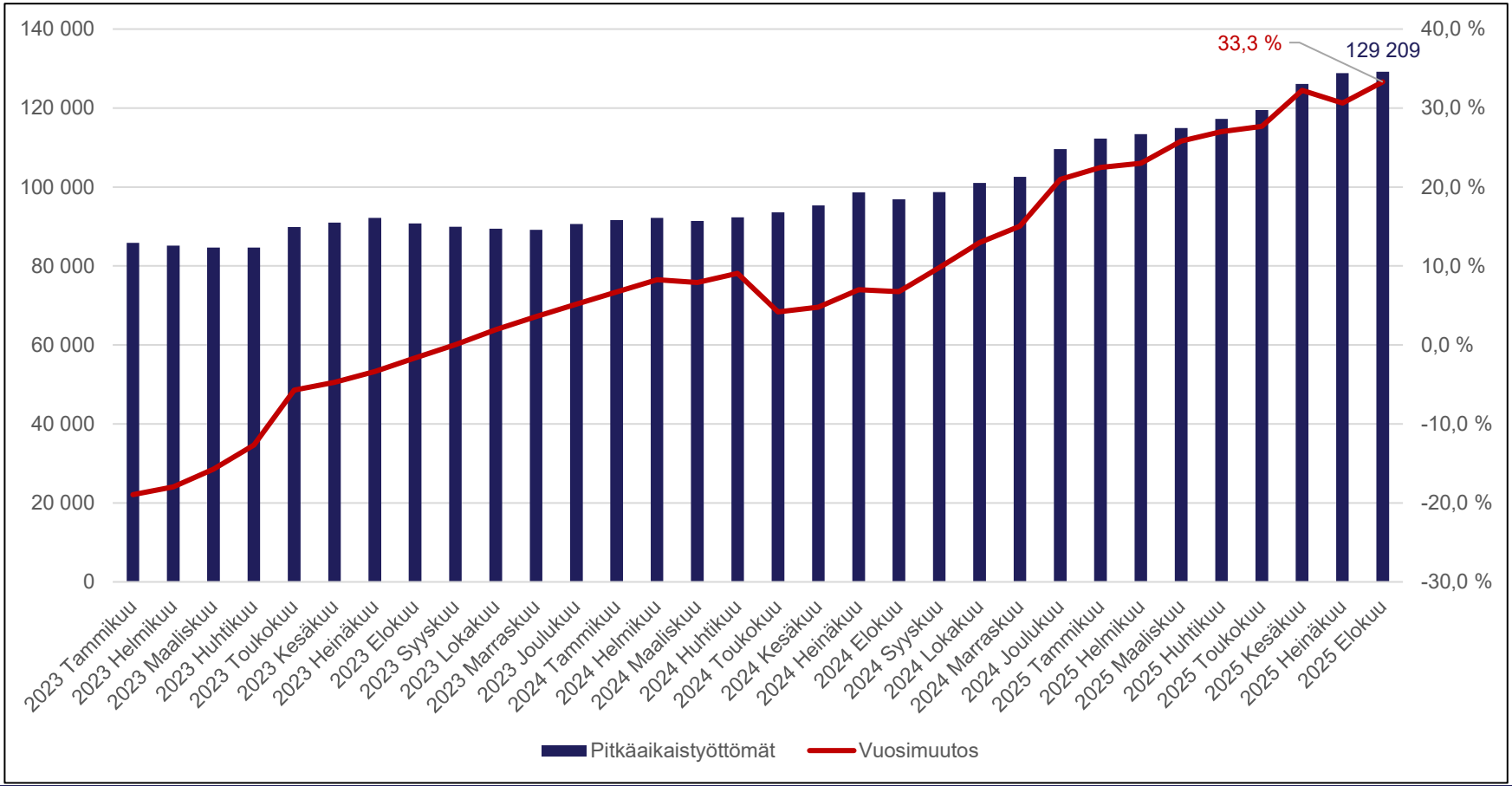

Rakennetyöttömyyden kehitys

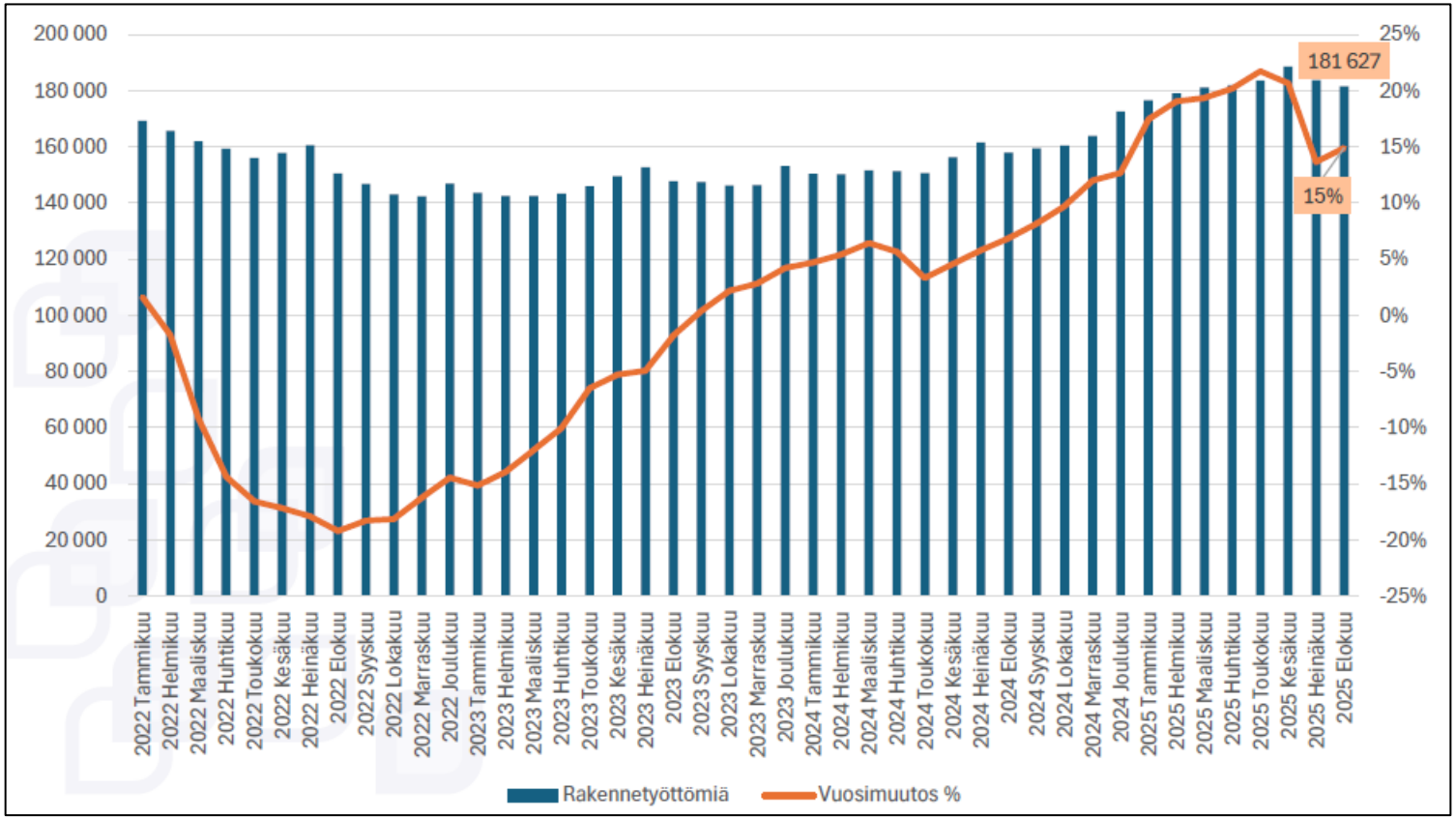

Kiitos!

Lisätietoa: toni.ruokonen@gov.fi