Kalastusmahdollisuudet Itämerellä 2027

E 48/2026 vp.

Kuuleminen eduskunnan maa- ja metsätalousvaliokunnassa 2.10.2026

MMM/MKO/ELKA/Orian Bondestam

Pohjanlahden silakkakanta

- Pohjanlahden silakkakanta on vahvistunut lähelle MSY Btrigger tavoitetasoaan
- Aiemmin ongelmana ollut yli 5 prosentin riski kannan pienenemiselle Blim tason alle ei tänä vuonna ole ajankohtainen, joten komissio ei sen johdosta antanut aiempien vuosien tapaista merkittävää leikkausehdotusta

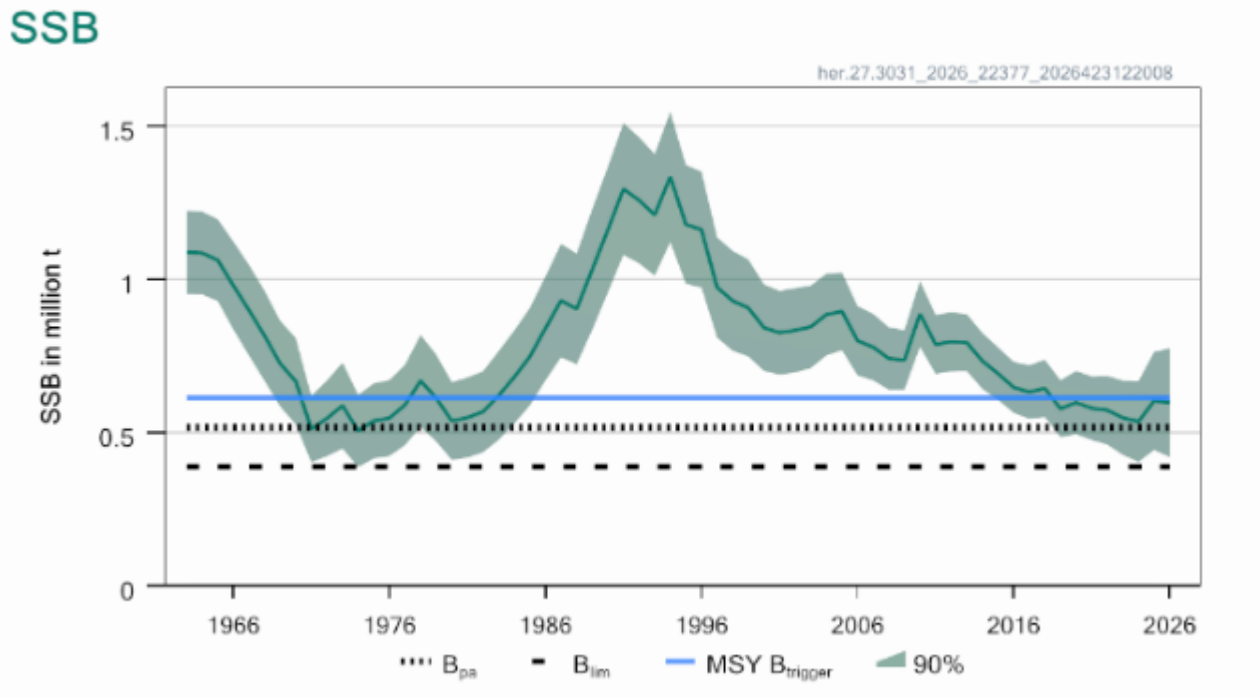

Pohjanlahden silakan TAC

- Suomi kannattaa lähtökohtaisesti pitkäaikaisen linjansa mukaisesti, että TAC vahvistetaan ICES:n neuvon Fmsy vaihteluvälin kutukannan kokoon suhteutetun alarajan ja pistearvon välillä siten, että TAC olisi 80 767 – 90 391 tonnia. Vuonna 2026 TAC on 55 869 tonnia, joten muutos vuodelle 2027 olisi 45 – 62 prosenttia.
- Suomi tiedostaa, että ICES:n Fmsy vaihteluvälin mukainen TAC arvioidaan pienentävän silakkakannan kutukantaa 1,95 – 3,5 prosenttia.
- Suomi pyrkii yleisesti siihen, että Pohjanlahden silakkakanta vahvistuu ja että kalastuskiintiöt ovat tulevina vuosina vakaat ja ennustettavat. Kanta on pitkään jatkuneen pienenemisen jälkeen suurentunut lähelle tavoitteena olevaa MSY Btrigger tasoa ja Suomi pyrkii vahvistamaan tätä kehitystä pitkäjänteisesti.
- Komission ehdotus 57 308 tonnin TAC:sta suurentaisi kutukantaa arviolta 1,85 prosentilla. Luku perustuu vuoden 2025 kalastuskuolevuuden tason jatkamiseen ja kannan jälleenrakentamisen tavoitteeseen.

Suomenlahden ja Itämeren pääaltaan silakkakanta

- Suomenlahden ja Itämeren pääaltaan silakkakanta on vahvistunut lähelle MSY Btrigger tavoitetasoaan
- Kannan arvioidaan nousevan MSY Btrigger tason ylle vuonna 2028

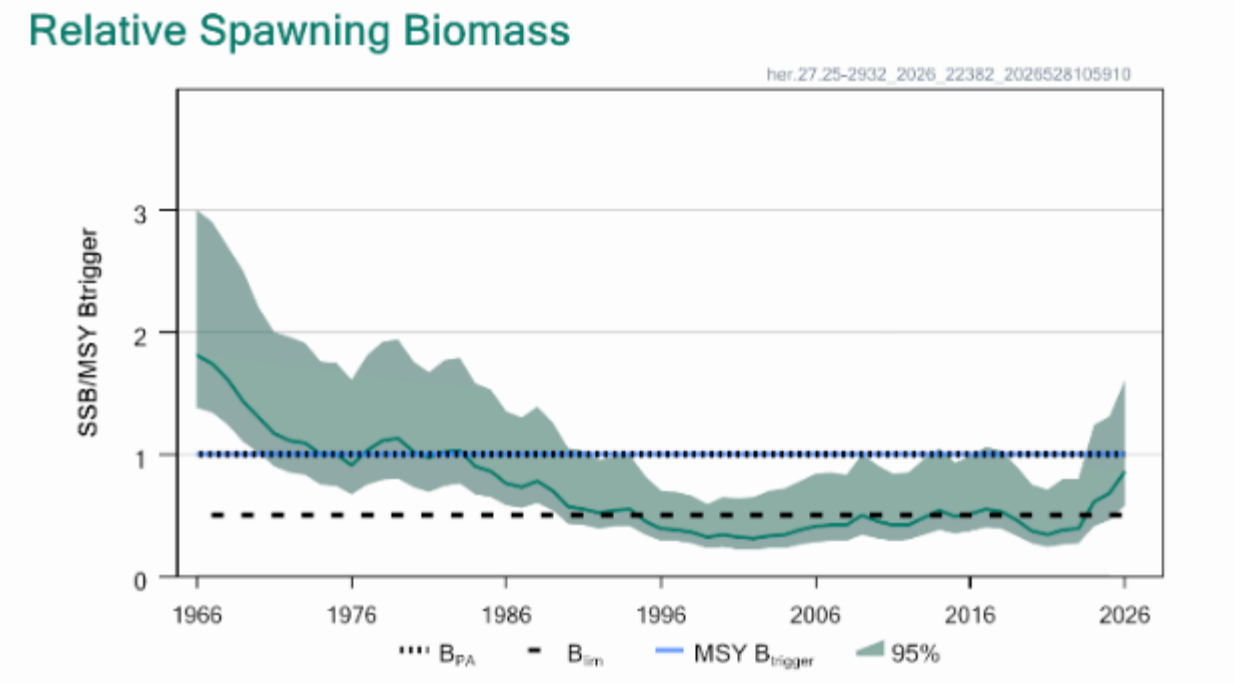

Suomenlahden ja pääaltaan silakan TAC

- Suomi kannattaa lähtökohtaisesti pitkäaikaisen linjansa mukaisesti, että TAC vahvistetaan ICES:n neuvon Fmsy vaihteluvälin kutukannan kokoon suhteutetun alarajan ja pistearvon välillä siten, että EU TAC olisi 186 594 - 243 572 tonnia. Vuonna 2026 TAC on 96 463 tonnia.
- Suomi pyrkii yleisesti siihen, että Suomenlahden ja Itämeren pääaltaan silakkakanta vahvistuu ja että kalastuskiintiöt ovat tulevina vuosina vakaat ja ennustettavat. Kanta on pitkään jatkuneen pienenemisen jälkeen suurentunut lähelle tavoitteena olevaa MSY Btrigger tasoa ja Suomi pyrkii vahvistamaan tätä kehitystä pitkäjänteisesti.
- ICES:n neuvon Fmsy vaihteluvälin mukainen TAC (211 363 - 274 322 (EU TAC 186 594 - 243 572) tonnia) suurentaisi kutukannan kokoa 7,5 – 12 prosentilla. Komission ehdotus 143 860 tonnin EU:n TAC:sta suurentaisi kutukantaa arviolta 15,2 prosentilla.

Kilohailikanta

- Kilohailikanta on vahvistunut merkittävästi ja ylittänyt MSY Btrigger tavoitetasonsa

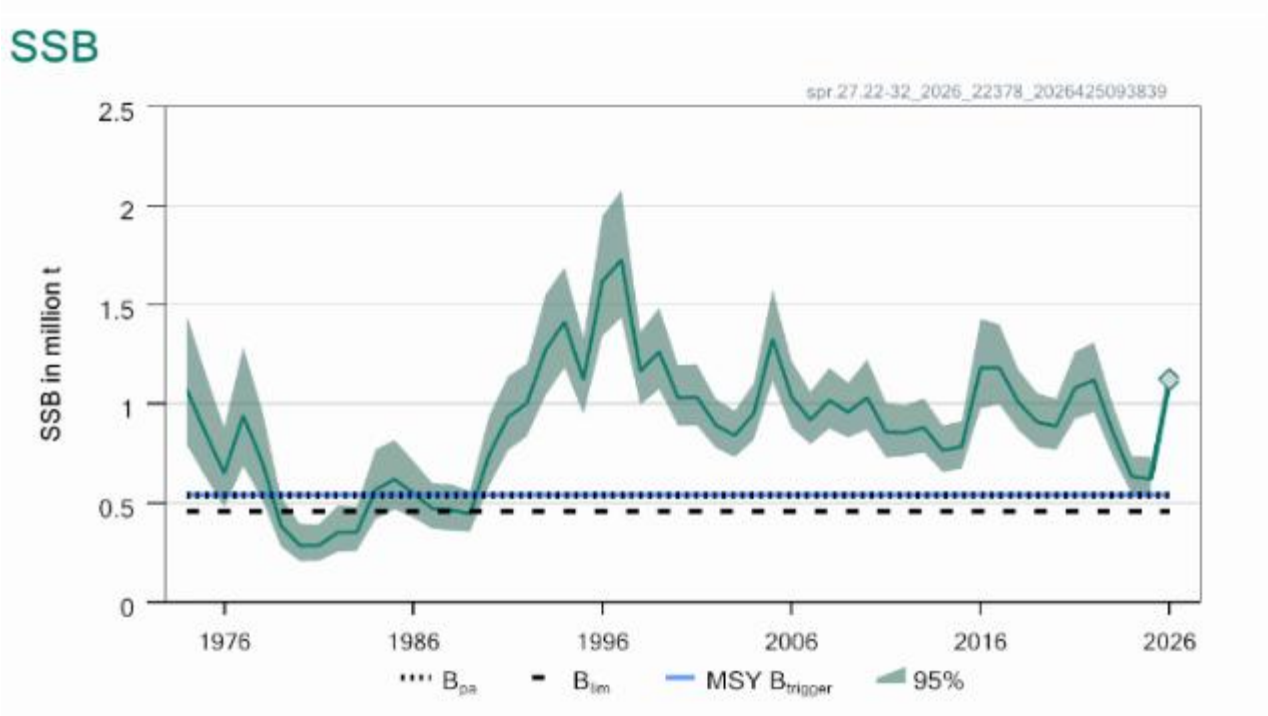

Kilohailin TAC

- Suomi kannattaa TAC:n vahvistamista ICES:n neuvon ja komission ehdotuksen perusteella Fmsy tasolle siten, että EU TAC olisi 291 590 tonnia. EU TAC:n tasossa on otettu huomioon Venäjän osuus (10,08 %).
- Kilohailikanta on jo saavuttanut Btrigger tavoitekokonsa.

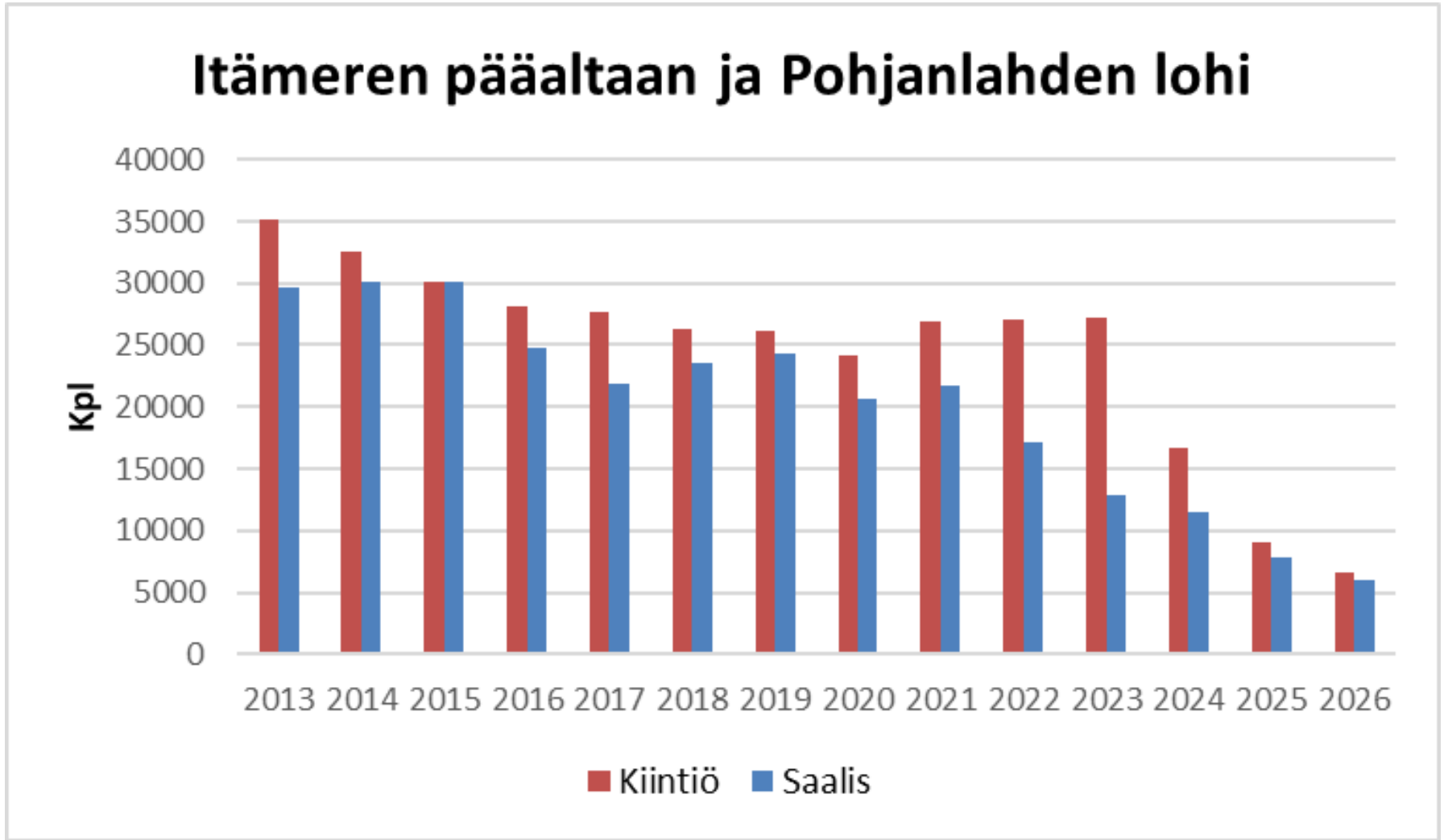
Itämeren pääaltaan ja Pohjanlahden lohi
Kpl
40000
35000
30000
25000
20000
15000
10000
5000
0
2013 2014 2015 2016 2017 2018 2019 2020 2021 2022 2023 2024 2025 2026
Kiintiö
Saalis

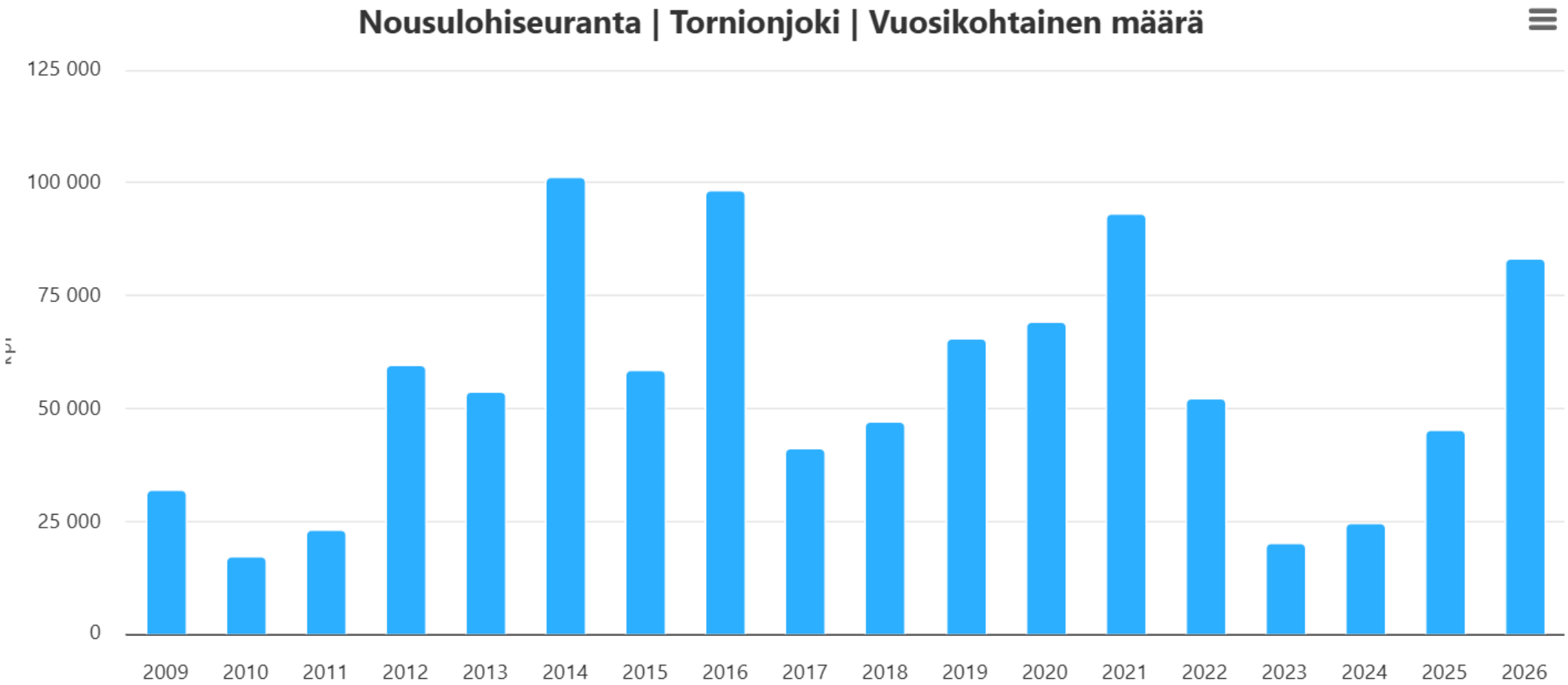
Nousulohiseuranta | Tornionjoki | Vuosikohtainen määrä
125 000
100 000
75 000
50 000
25 000
0
2009
2010
2011
2012
2013
2014
2015
2016
2017
2018
2019
2020
2021
2022
2023
2024
2025
2026

Pääaltaan ja Pohjanlahden lohen TAC

- Komission ehdottaa ICES:n vuoden 2025 neuvon perusteella 25 537 lohen TAC:ia, eli sama määrä kuin vuodelle 2026. Suomi hyväksyisi ehdotuksen 25 537 lohen TAC:sta vuodelle 2027. Lohenkalastus olisi sallittu Ahvenanmaalta Perämeren pohjukkaan.
- Suomi ylläpitäisi mahdollisuuden kiintiövaihtoihin muiden jäsenvaltioiden kanssa sekä ylisiirtämään vuoden 2026 käyttämätön kiintiöosuus (n. 600 lohta) vuodelle 2027
- Valtioneuvosto indikoi pyrkivänsä vaihtamaan enintään 6 000 lohta vuodelle 2027, joten Suomen lohikiintiö olisi enintään 13 200 lohta. Tämä koostuisi Suomen peruskiintiöstä 6 599 + ylisiirtyvästä 600 + vaihdettavasta 6 000 lohesta.
- Kiintiövaihdot ja –siirrot olisivat reaktio Tornionjoen vahvaan lohinousuun (vuonna 2026 nousi noin 83 000 lohta, joka on neljänneksi suurin havaittu määrä) ja toisaalta vuodelle 2027 ehdotettuun historialliseen pieneen lohikiintiöön. Vielä vuonna 2024 Suomen kiintiö oli 16 000 lohta.
- Myös jokikalastukseen on tarpeen tehdä lievennyksiä rajajokineuvotteluissa sekä harkita meren vetouistelua ja ajosiimakalastusta koskevia järjestelyjä.

Suomenlahden lohen TAC

- Suomi kannattaa Suomenlahden lohen TAC:n vahvistamista ICES:n neuvon ja komission ehdotuksen mukaisesti (10 232 kpl) siten, että siitä vähennetään hylkeiden vahingoittamien lohien sekä vapautettujen alamittaisten (kuolleet) lohien määrä ja arvioitu raportoimaton saalis sekä Venäjän osuus (9,3 %). Suomen lohikiintiö olisi 9 183 lohta.

Turskakantojen TAC:t

- Suomi kannattaa sitä, että turskalle asetetaan vain sivusaalis-TAC aiempien vuosien mukaisesti. Suomi pitää tärkeänä, että sivusaalis-TAC asetetaan riittävän korkealle tasolle, jotta vältetään tilanteet, joissa sivusaalis -TAC:n pienuus rajoittaisi perusteetta muuta kalastusta.
- Turskan sivusaaliskiintiön kohdennettu käyttö osana tutkimuskalastusta olisi aiempien vuosien mukaisesti sallittava, jotta turskakannan tilan kehitystä voidaan arvioida.

Yhteisymmärryksen saavuttamiseen tarvittava neuvotteluvara

Suomi on neuvotteluprosessin aikana valmis hyväksymään ja valmistelemaan oma-aloitteisesti sellaisia ratkaisuja (esim. kalastuksen ajallisia ja alueellisia rajoituksia), jotka ovat ekologisesti, taloudellisesti ja sosiaalisesti kestävän kalastuksen ja varovaisuusperiaatteen mukaisia sekä ovat tarpeen poliittisen yhteisymmärryksen saavuttamiseksi ja Suomen tavoitteiden edistämiseksi neuvostossa.

Itämeren kalakanta	EU TAC 2026	Suomen kiintiö vuonna 2026 (ilman siirtoja vuodelta 2025), tonneja, lohi kpl	ICES:n neuvo vuoden 2027 TAC:ksi Itämerellä	Komission ehdotus vuoden 2027 TAC:ksi Itämerellä	Muutos 2026/2027
Pohjanlahden silakka	55 869	45 805	80 767 - 90 391	57 308	3 %
Pääaltaan silakka	96 463	21 154	211 363 - 274 322	143 860	49 %
Läntinen silakka	788	0	0	437	-45 %
Riianlahden silakka	34 367	0	23 962 – 35 643	38 183	11 %
Kilohaili	201 975	10 429	253 819 – 324 277	291 590	44 %
Pääaltaan/Pohjanlahden lohi	25 537	6 599	30 000 *	25 537	0 %
Suomenlahden lohi	10 232	9 183	10 480	10 232	0 %
Läntinen turska	266 **	2**	0	31	-88 %
Itäinen turska	430 **	8**	0	211	-51 %
Punakampela	10 973	0	11 237	10 973	0 %